

**İZMİR FIRÇA SANAYİ VE TİCARET
ANONİM ŞİRKETİ VE BAĞLI
ORTAKLIKLARI**

**31.12.2022 TARİHİNDE
SONA EREN HESAP DÖNEMİNE AİT
KONSOLİDE FİNANSAL TABLOLAR VE
BAĞIMSIZ DENETİM RAPORU**



BAĞIMSIZ DENETÇİ RAPORU

İzmir Fırça Sanayi ve Ticaret Anonim Şirketi ve Bağlı Ortaklıkları

Genel Kurulu'na

A- Konsolide Finansal Tabloların Bağımsız Denetimi

1. Görüş

İzmir Fırça Sanayi ve Ticaret Anonim Şirketi'nin ("Şirket" veya "Ana Ortak Şirket") ve Bağlı Ortaklığının (hep birlikte "Grup" olarak anılacaktır). 31.12.2022 tarihli konsolide finansal durum tablosu ile aynı tarihte sona eren hesap dönemine ait; konsolide kâr veya zarar ve diğer kapsamlı gelir tablosu, konsolide öz kaynak değişim tablosu ve konsolide nakit akış tablosu ile önemli muhasebe politikalarını özetleyen dipnotlar ve diğer açıklayıcı notlardan oluşan ilişikteki konsolide finansal tablolarını denetlemiş bulunuyoruz.


Görüşümüze göre, "ilişikteki konsolide finansal tablolar", Grup'un 31.12.2022 tarihi itibarıyla konsolide finansal durumunu ve aynı tarihte sona eren hesap dönemine ait konsolide finansal performansını ve konsolide nakit akışlarını, Türkiye Muhasebe Standartlarına uygun olarak tüm önemli yönleriyle gerçeğe uygun bir biçimde sunmaktadır.

2. Görüşün Dayanağı

Yaptığımız bağımsız denetim, Kamu Gözetimi, Muhasebe ve Denetim Standartları Kurumu ("KGK") tarafından yayımlanan Türkiye Denetim Standartları'nın bir parçası olan Bağımsız Denetim Standartları'na ("BDS") uygun olarak yürütülmüştür. Bu standartlar kapsamındaki sorumluluklarımız, raporumuzun "Bağımsız Denetçinin Konsolide Finansal Tabloların Bağımsız Denetimine İlişkin Sorumlulukları" bölümünde ayrıntılı bir şekilde açıklanmıştır. KGK tarafından yayımlanan Bağımsız Denetçiler için Etik Kurallar ("Etik Kurallar") ile konsolide finansal tabloların bağımsız denetimiyle ilgili mevzuatta yer alan etik hükümlere uygun olarak Grup'tan bağımsız olduğumuzu beyan ederiz. Etik Kurallar ve mevzuat kapsamındaki etiğe ilişkin diğer sorumluluklar da tarafımızca yerine getirilmiştir. Bağımsız denetim sırasında elde ettiğimiz bağımsız denetim kanıtlarının, görüşümüzün oluşturulması için yeterli ve uygun bir dayanak oluşturduğuna inanıyoruz.

3. Kilit Denetim Konuları

Kilit denetim konuları, mesleki muhakememize göre cari döneme ait konsolide finansal tabloların bağımsız denetiminde en çok önem arz eden konulardır. Kilit denetim konuları, bir bütün olarak konsolide finansal tabloların bağımsız denetimi çerçevesinde ve konsolide finansal tablolara ilişkin görüşümüzün oluşturulmasında ele alınmış olup, bu konular hakkında ayrı bir görüş bildirmemekteyiz.






<i>Kilit denetim konuları</i>	<i>Konunun denetimde nasıl ele alındığı</i>
Ticari Alacaklar Grup'un, ilişkili olmayan taraflardan ticari alacakları toplam varlıklarının önemli bir bölümünü oluşturmaktadır. Grup'un ticari alacaklar bakiyesinin büyüklüğü, denetimimizde kilit bir konu olarak seçilmesini gerektirmiştir.	Bu kilit denetim konusunu ele almak için denetim prosedürleri tasarlarken Ticari Alacak işlemlerine ilişkin Grup yönetiminin uyguladığı muhasebe politikalarının TMS'ye ve ilgili mevzuata uygun olup olmadığı göz önünde bulundurulmuştur. Bu değerlendirme çerçevesinde Grup'un; - Ticari alacaklarının detay listesi temin edilerek, ticari alacaklar bakiyesini oluşturan alıcı firmalarla yazılı mutabakat gönderilmiş ve/veya bilanço tarihi sonrasındaki ödemeler kontrol edilmiştir. - Hareket görmeyen alıcı bakiyelerinin nedenleri araştırılarak faiz hesaplamaları ve vade farkı karşılıkları değerlendirilmiştir. - Ticari alacaklara ilişkin hukuki bir ihtilafın olup olmadığı araştırılmış ve Grup avukatlarından devam eden davalar ile ilgili yazılı beyan alınmıştır.

4. Yönetimin ve Üst Yönetimden Sorumlu Olanların Konsolide Finansal Tablolara İlişkin Sorumlulukları

Grup yönetimi; konsolide finansal tabloların TMS'lere uygun olarak hazırlanmasından, gerçeğe uygun bir biçimde sunumundan ve hata veya hile kaynaklı önemli yanlışlık içermeyecek şekilde hazırlanması için gerekli gördüğü iç kontrolden sorumludur.

Konsolide finansal tabloları hazırlarken yönetim; Grup'un sürekliliğini devam ettirme kabiliyetinin değerlendirilmesinden, gerektiğinde süreklilikle ilgili hususları açıklamaktan ve Grup'u tasfiye etme ya da ticari faaliyeti sona erdirmeye niyeti ya da mecburiyeti bulunmadığı sürece işletmenin sürekliliği esasını kullanmaktan sorumludur.

Üst yönetimden sorumlu olanlar, Grup'un finansal raporlama sürecinin gözetiminden sorumludur.






5. Bağımsız Denetçinin Konsolide Finansal Tabloların Bağımsız Denetimine İlişkin Sorumlulukları

Bir bağımsız denetimde, biz bağımsız denetçilerin sorumlulukları şunlardır:

Amacımız, bir bütün olarak konsolide finansal tabloların hata veya hile kaynaklı önemli yanlışlık içerip içermediğine ilişkin makul güvence elde etmek ve görüşümüzü içeren bir bağımsız denetçi raporu düzenlemektir. BDS'lere uygun olarak yürütülen bir bağımsız denetim sonucunda verilen makul güvence; yüksek bir güvence seviyesidir ancak, var olan önemli bir yanlışlığın her zaman tespit edileceğini garanti etmez. Yanlışlıklar hata veya hile kaynaklı olabilir. Yanlışlıkların, tek başına veya toplu olarak, finansal tablo kullanıcılarının bu tablolara istinaden alacakları ekonomik kararları etkilemesi makul ölçüde bekleniyorsa bu yanlışlıklar önemli olarak kabul edilir.

BDS'lere uygun olarak yürütülen bağımsız denetimin gereği olarak, bağımsız denetim boyunca mesleki muhakememizi kullanmakta ve meslekî şüpheciliğimizi sürdürmekteyiz. Tarafımızca ayrıca:

- Konsolide finansal tablolardaki hata veya hile kaynaklı “önemli yanlışlık” riskleri belirlenmekte ve değerlendirilmekte; bu risklere karşılık veren denetim prosedürleri tasarlanmakta ve uygulanmakta ve görüşümüze dayanak teşkil edecek yeterli ve uygun denetim kanıtı elde edilmektedir. Hile; muvazaa, sahtekârlık, kasıtlı ihmal, gerçeğe aykırı beyan veya iç kontrol ihlali fiillerini içerebildiğinden, hile kaynaklı önemli bir yanlışlığı tespit edememe riski, hata kaynaklı önemli bir yanlışlığı tespit edememe riskinden yüksektir.
- Grup'un iç kontrolünün etkinliğine ilişkin bir görüş bildirmek amacıyla değil ama duruma uygun denetim prosedürlerini tasarlamak amacıyla denetimle ilgili iç kontrol değerlendirilmektedir.
- Yönetim tarafından kullanılan muhasebe politikalarının uygunluğu ile yapılan muhasebe tahminleri ile ilgili açıklamaların makul olup olmadığı değerlendirilmektedir.
- Elde edilen denetim kanıtlarına dayanarak Grup'un sürekliliğini devam ettirme kabiliyetine ilişkin ciddi şüphe oluşturabilecek olay veya şartlarla ilgili önemli bir belirsizliğin mevcut olup olmadığı hakkında ve yönetimin işletmenin sürekliliği esasının kullanılmasının uygunluğu hakkında sonuca varılmaktadır. Önemli bir belirsizliğin mevcut olduğu sonucuna varmamız hâlinde, raporumuzda, Konsolide finansal tablolardaki ilgili açıklamalara dikkat çekmemiz ya da bu açıklamaların yetersiz olması durumunda olumlu görüş dışında bir görüş vermemiz gerekmektedir. Vardığımız sonuçlar, bağımsız denetçi raporu tarihine kadar elde edilen denetim kanıtlarına dayanmaktadır. Bununla birlikte, gelecekteki olay veya şartlar Grup'un sürekliliğini sona erdirebilir.
- Konsolide finansal tabloların açıklamaları dâhil olmak üzere, genel sunumu, yapısı ve içeriği ile bu tabloların, temelini oluşturan işlem ve olayları gerçeğe uygun sunumu sağlayacak şekilde yansıtıp yansıtmadığı değerlendirilmektedir.
- Konsolide finansal tablolar hakkında görüş vermek amacıyla, Grup içerisindeki işletmeler ve faaliyet bölümlerine ilişkin finansal bilgiler hakkında yeterli ve uygun denetim kanıtı elde edilmektedir. Grup denetiminin yönlendirilmesinden, gözetiminden ve yürütülmesinden sorumluyuz. Verdiğimiz denetim görüşünden de tek başımıza sorumluyuz.






B- Mevzuattan Kaynaklanan Diğer Yükümlülükler

1. 6102 Sayılı Türk Ticaret Kanunu'nun ("TTK") 398'inci maddesinin dördüncü fıkrası uyarınca düzenlenen Riskin Erken Saptanması Sistemi ve Komitesi Hakkında Denetçi Raporu Grup'un Yönetim Kurulu'na sunulmuştur ve aynı sayılı kanunun 402. Maddesi'nin dördüncü fıkrası uyarınca, Grup'un 1 Ocak-31 Aralık 2022 hesap döneminde defter tutma düzeninin, kanun ile Grup esas sözleşmesinin finansal raporlamaya ilişkin hükümlerine uygun olmadığına dair önemli bir hususa rastlanmamıştır.
2. TTK'nın 402. Maddesi'nin dördüncü fıkrası uyarınca, Yönetim Kurulu tarafımıza denetim kapsamında istenen açıklamaları yapmış ve istenen belgeleri vermiştir.

Bu bağımsız denetimi yürütüp sonuçlandıran sorumlu denetçi İsmail Işık'tır.

Görüş Bağımsız Denetim ve Yeminli Mali Müşavirlik Anonim Şirketi




İsmail Işık YMM
Sorumlu Denetçi
İzmir, 08 Mart 2023

İÇİNDEKİLER

SAYFA


FİNANSAL DURUM TABLOSU.....	1-2
KAR VEYA (ZARAR) VE DİĞER KAPSAMLI GELİR TABLOSU	3
ÖZ KAYNAK DEĞİŞİM TABLOSU.....	4
NAKİT AKIŞ TABLOSU	5
FİNANSAL TABLOLARA İLİŞKİN DİPNOTLAR.....	6-35



İZMİR FIRÇA SANAYİ VE TİCARET ANONİM ŞİRKETİ VE BAĞLI ORTAKLIKLARI
31 ARALIK 2022 TARİHİ İTİBARIYLA KONSOLİDE FİNANSAL DURUM TABLOSU
(Aksi belirtilmedikçe tutarlar TL olarak ifade edilmiştir.)

	Dipnot	Bağımsız denetimden geçmiş 31 Aralık 2022	Bağımsız denetimden geçmiş 31 Aralık 2021
VARLIKLAR			
Nakit ve Nakit Benzerleri	7	2.187.150	991.977
Ticari Alacaklar		61.021.131	35.681.647
<i>İlişkili Taraflardan Ticari Alacaklar</i>	6	20.986	125.199
<i>İlişkili Olmayan Taraflardan Ticari Alacaklar</i>	8	61.000.145	35.556.448
Diğer Alacaklar		821.133	679.752
<i>İlişkili Olmayan Taraflardan Diğer Alacaklar</i>	9	821.133	679.752
Stoklar	10	46.408.580	33.903.047
Peşin Ödenmiş Giderler		9.823.231	5.330.602
<i>İlişkili Taraflara Peşin Ödenmiş Giderler</i>	6	672.378	467.148
<i>İlişkili Olmayan Taraflara Peşin Ödenmiş Giderler</i>	11	9.150.853	4.863.454
Diğer Dönen Varlıklar	12	23.566	249.423
Dönen Varlıklar		120.284.791	76.836.448
Ticari Alacaklar		1.224.476	763.700
<i>İlişkili Olmayan Taraflardan Ticari Alacaklar</i>	8	1.224.476	763.700
Maddi Duran Varlıklar	13	19.008.049	18.283.944
Maddi Olmayan Duran Varlıklar	14	93.849	169.991
<i>Diğer Maddi Olmayan Duran Varlıklar</i>		93.849	169.991
Ertelenmiş Vergi Varlığı	28	1.246.083	933.193
Duran Varlıklar		21.572.457	20.150.828
TOPLAM VARLIKLAR		141.857.248	96.987.276


Ekteki dipnotlar finansal tabloların tamamlayıcı parçasını oluştururlar.



İZMİR FIRÇA SANAYİ VE TİCARET ANONİM ŞİRKETİ VE BAĞLI ORTAKLIKLARI
31 ARALIK 2022 TARİHİ İTİBARIYLA KONSOLİDE FİNANSAL DURUM TABLOSU
(Aksi belirtilmedikçe tutarlar TL olarak ifade edilmiştir.)

	Dipnot	Bağımsız denetimden geçmiş 31 Aralık 2022	Bağımsız denetimden geçmiş 31 Aralık 2021
KAYNAKLAR			
Kısa Vadeli Borçlanmalar	17	7.016.003	32.126.728
Uzun Vadeli Borçlanmaların Kısa Vadeli Kısımları	17	9.229.646	4.729.338
Ticari Borçlar		16.169.158	10.881.076
<i>İlişkili Taraflara Ticari Borçlar</i>	6	404.002	186.301
<i>İlişkili Olmayan Taraflara Ticari Borçlar</i>	8	15.765.156	10.694.775
Çalışanlara Sağlanan Faydalar Kapsamında Borçlar	19	892.399	280.772
Diğer Borçlar		62.904	8.822.739
<i>İlişkili Taraflara Diğer Borçlar</i>	6	593	8.822.739
<i>İlişkili Olmayan Taraflara Diğer Borçlar</i>	9	62.311	-
Ertelenmiş Gelirler	11	19.207.186	5.462.094
<i>İlişkili Olmayan Taraflardan Ertelenmiş Gelirler</i>		19.207.186	5.462.094
Dönem Karı Vergi Yükümlülüğü	28	1.530.767	296.890
Kısa Vadeli Yükümlülükler		54.108.063	62.599.637
Uzun Vadeli Borçlanmalar	17	2.830.402	2.153.059
Ticari Borçlar		2.546.582	3.627.393
<i>İlişkili Olmayan Taraflara Ticari Borçlar</i>	8	2.546.582	3.627.393
Diğer Borçlar		--	395.862
<i>İlişkili Taraflara Diğer Borçlar</i>	6	--	395.862
Uzun Vadeli Karşılıklar	19	3.015.653	1.156.175
<i>Çalışanlara Sağlanan Faydalara İlişkin Uzun Vadeli Karşılıklar</i>		3.015.653	1.156.175
Uzun Vadeli Yükümlülükler		8.392.637	7.332.489
Ana Ortaklığa Ait Özkaynaklar		79.184.389	26.923.329
Ödenmiş Sermaye	20	59.062.500	16.875.000
Paylara İlişkin Primler/İskontolar (+/-)		292.313	--
Kâr veya Zararda Yeniden Sınıflandırılmayacak Birikmiş Diğer Kapsamlı Gelirler veya Giderler	20	2.763.901	3.967.431
<i>Yeniden değerlendirme ve ölçüm kazanç/kayıpları</i>		4.830.727	4.830.727
<i>Tanımlanmamış fayda planları ölçüm kazanç/kayıpları</i>		(2.066.826)	(863.296)
Sermaye Düzeltme Farkları	20	397.914	397.914
Kardan Ayrılmış Kısıtlanmış Yedekler	20	571.460	393.021
Geçmiş Yıllar Karları/Zararları		5.115.977	526.503
Net Dönem Karı/Zararı		10.980.324	4.763.460
Kontrol Gücü Olmayan Paylar	21	172.159	131.821
Özkaynaklar		79.356.548	27.055.150
TOPLAM KAYNAKLAR		141.857.248	96.987.276

Ekteki dipnotlar finansal tabloların tamamlayıcı parçasını oluştururlar.




İZMİR FIRÇA SANAYİ VE TİCARET ANONİM ŞİRKETİ VE BAĞLI ORTAKLIKLARI
31 ARALIK 2022 TARİHİNDE SONA EREN DÖNEME AİT KONSOLİDE KAR VEYA ZARAR VE
DİĞER KAPSAMLI GELİR TABLOSU

(Aksi belirtilmedikçe tutarlar TL olarak ifade edilmiştir.)

	Dipnot	Bağımsız denetimden geçmiş 31 Aralık 2022	Bağımsız denetimden geçmiş 31 Aralık 2021
KAR VEYA ZARAR KISMI			
Hasılat	22	158.875.030	93.722.375
Satışların Maliyeti (-)	22	(111.866.263)	(62.319.150)
Brüt Kar(Zarar)		47.008.767	31.403.225
BRÜT KAR/ZARAR			
Genel Yönetim Giderleri (-)	24	(6.655.207)	(3.401.963)
Pazarlama Giderleri (-)	24	(11.397.587)	(5.332.576)
Araştırma ve Geliştirme Giderleri (-)	24	-	(132.824)
Esas Faaliyetlerden Diğer Gelirler	25	2.731.048	11.565.276
Esas Faaliyetlerden Diğer Giderler (-)	25	(7.015.014)	(8.437.426)
ESAS FAALİYET KARI/ZARARI		24.672.007	25.663.712
Yatırım Faaliyetlerinden Gelirler	27	163.160	172.770
Yatırım Faaliyetlerinden Giderler (-)	27	-	(850.000)
FİNANSMAN GİDERİ ÖNCESİ FAALİYET KARI/ZARARI		24.835.167	24.986.482
Finansman Gelirleri	26	667.861	1.024.020
Finansman Giderleri (-)	26	(11.895.067)	(19.201.318)
SÜRDÜRÜLEN FAALİYETLER VERGİ ÖNCESİ KARI/ZARARI		13.607.961	6.809.184
Sürdürülen Faaliyetler Vergi Gideri/Geliri		(2.649.594)	(1.946.707)
Dönem Vergi Gideri/Geliri	28	(2.554.561)	(1.519.816)
Ertelenmiş Vergi Gideri/Geliri	28	(95.033)	(426.891)
DÖNEM KARI/ZARARI		10.958.367	4.862.477
DÖNEM KARININ DAĞILIMI			
Kontrol Gücü Olmayan Paylar		(21.957)	99.017
Ana Ortaklık Payları		10.980.324	4.763.460
PAY BAŞINA KAZANÇ		0,19	0,29
Sürdürülen Faaliyetlerden Pay Başına Kazanç		0,19	0,29
Kar veya zararda yeniden sınıflandırılmayacaklar			
Maddi Duran Varlıklar Yeniden Değerleme Artışları (Azalışları)		-	3.058.291
Tanımlanmış emeklilik fayda yükümlülüklerindeki aktüeryal kazançlar ve (kayıplar)		(1.604.707)	(140.582)
Tanımlanmış emeklilik fayda yükümlülüklerindeki aktüeryal kayıpların vergi etkisi		401.177	35.146
Vergi sonrası diğer kapsamlı gelir		(1.203.530)	2.952.855
TOPLAM KAPSAMLI GELİR		9.776.794	7.716.315
DÖNEM KARININ DAĞILIMI			
Kontrol Gücü Olmayan Paylar		(21.957)	99.017
Ana Ortaklık Payları		9.776.794	7.716.315


Ekteki dipnotlar finansal tabloların tamamlayıcı parçasını oluştururlar.



İZMİR FIRÇA SANAYİ VE TİCARET ANONİM ŞİRKETİ VE BAĞLI ORTAKLIKLARI
31 ARALIK 2022 TARİHİ İTİBARIYLA KONSOLİDE ÖZKAYNAK DEĞİŞİM TABLOSU

(Aksi belirtilmedikçe tutarlar TL olarak ifade edilmiştir.)


	Kar veya Zararda Yeniden Sınıflandırılmayacak Birikmiş Diğer Kapsamlı Gelirler ve Giderler											Birikmiş Karlar		
	Ödenmiş Sermaye	Pay İhraç Primleri / İskontoları	Sermaye Düzeltmesi Olumlu Farkları	Tanımlanmış Fayda Planları Yeniden Ölçüm Kayıpları	Maddi Duran Varlıkların Yeniden Değerleme Artışları / Azalışları	Yasal Yedekler	Geçmiş Yıl Karları	Net Dönem Karı	Ortaklığa Ait Özkaynaklar	Ana Olmayan Paylar	Kontrol Gücü Olmayan Paylar	Özkaynaklar Toplamı	Birikmiş Karlar	
													1 Ocak 2021 itibarıyla	31 Aralık 2022 itibarıyla
1 Ocak 2021 itibarıyla bakiyeleri	16.875.000	--	397.914	(757.860)	1.772.436	219.736	(1.602.313)	2.411.158	19.316.071	(203.754)	--	19.112.317		
Net Dönem Karı / (Zararı)	--	--	--	--	--	--	4.763.460	4.763.460	4.763.460	--	--	4.763.460		
Tanımlanmış Fayda Planları Yeniden Ölçüm Kazançları/Kayıpları	--	--	--	(105.436)	--	--	--	--	(105.436)	--	--	(105.436)		
Maddi Duran Varlıkların Yeniden Değerleme Artışları/Azalışları	--	--	--	--	3.058.291	--	--	--	3.058.291	--	--	3.058.291		
Transferler	--	--	--	--	--	173.285	2.237.873	(2.411.158)	--	--	--	--		
Toplam kapsamlı gelir	--	--	--	(105.436)	3.058.291	173.285	2.237.873	2.352.302	7.716.315	--	--	7.716.315		
Kontrol Gücü Olmayan Pay Sahipleriyle Yapılan İşlemler	--	--	--	--	--	--	--	--	--	335.575	--	335.575		
Bağlı Ortaklıklarda Kontrol Kaybıyla Sonuçlanmayan Pay Oranı Değişikliklerine Bağlı Artış / (Azalış)	--	--	--	--	--	--	(109.057)	--	(109.057)	--	--	(109.057)		
31 Aralık 2021 itibarıyla bakiyeleri	16.875.000	--	397.914	(863.296)	4.830.727	393.021	526.503	4.763.460	26.923.329	131.821	--	27.055.150		
1 Ocak 2022 itibarıyla bakiyeleri	16.875.000	--	397.914	(863.296)	4.830.727	393.021	526.503	4.763.460	26.923.329	131.821	--	27.055.150		
Net Dönem Karı / (Zararı)	--	--	--	--	--	--	10.980.324	10.980.324	10.980.324	--	--	10.980.324		
Tanımlanmış Fayda Planları Yeniden Ölçüm Kazançları/Kayıpları	--	--	--	(1.203.530)	--	--	--	--	(1.203.530)	--	--	(1.203.530)		
Transferler	--	--	--	--	--	178.439	4.585.021	(4.763.460)	--	--	--	--		
Toplam kapsamlı gelir	--	--	--	(1.203.530)	4.830.727	178.439	4.585.021	6.216.864	9.776.794	--	--	9.776.794		
Sermaye Artırımı	42.187.500	--	--	--	--	--	--	--	42.187.500	--	--	42.187.500		
Pay Bazlı İşlemler Dolayısıyla Meydana Gelen Artış / (Azalış)	--	292.313	--	--	--	--	--	--	292.313	--	--	292.313		
Kontrol Gücü Olmayan Pay Sahipleriyle Yapılan İşlemler	--	--	--	--	--	--	--	--	--	40.338	--	40.338		
Diğer Değişiklikler Nedeniyle Artış / (Azalış)	--	--	--	--	--	--	4.453	--	4.453	--	--	4.453		
31 Aralık 2022 itibarıyla bakiyeleri	59.062.500	292.313	397.914	(2.066.826)	4.830.727	571.460	5.115.977	10.980.324	79.184.389	172.159	--	79.356.548		



İZMİR FIRÇA SANAYİ VE TİCARET ANONİM ŞİRKETİ VE BAĞLI ORTAKLIKLARI
31 ARALIK 2022 TARİHİ İTİBARIYLA KONSOLİDE NAKİT AKIŞ TABLOSU
(Aksi belirtilmedikçe tutarlar TL olarak ifade edilmiştir.)

Dipnot	Bağımsız denetimden geçmiş 1 Ocak- 31 Aralık 2022	Bağımsız denetimden geçmiş 1 Ocak- 31 Aralık 2021
A. İŞLETME FAALİYETLERİNDEN NAKİT AKIŞLARI	(15.499.242)	17.661.500
Dönem karı	10.958.367	4.862.477
Dönem Net Karı Mutabakatı ile İlgili Düzeltmeler	7.521.768	16.689.532
Amortisman ve İtfa Gideri ile İlgili Düzeltmeler	1.322.073	1.122.039
Çalışanlara Sağlanan Faydalara İlişkin Karşılıklar (İptali) ile İlgili Düzeltmeler	995.580	342.335
Alacaklarda Değer Düşüklüğü (İptali) ile İlgili Düzeltmeler	(883.108)	(1.574.091)
Faiz Gelirleri ile İlgili Düzeltmeler	(1.828.093)	(3.220.380)
Faiz Giderleri ile İlgili Düzeltmeler	3.723.808	5.695.338
Nakit Dışı Kalemlere İlişkin Diğer Düzeltmeler	(312.890)	628.303
Gerçekleşmemiş Yabancı Para Çevrim Farkları ile İlgili Düzeltmeler	3.882.288	14.360.407
Gerçeğe Uygun Değer Kayıpları (Kazançları) ile İlgili Diğer Düzeltmeler	--	(109.057)
Kar (Zarar) Mutabakatı ile İlgili Diğer Düzeltmeler	622.110	(555.362)
İşletme sermayesinde gerçekleşen değişimler	(34.873.622)	(3.683.005)
Stoklardaki (Artış)/Azalış ile İlgili Düzeltmeler	(12.505.533)	(12.240.887)
Ticari Alacaklardaki (Artış)/Azalış ile İlgili Düzeltmeler	(28.870.881)	(16.979.560)
Faaliyetlerle ilgili diğer alacaklardaki (artış)/azalış ile ilgili düzeltmeler	84.476	178.423
Ticari borçlardaki artış ile ilgili düzeltmeler	5.480.002	11.867.832
Çalışanlara Sağlanan Faydalar Kapsamında Borçlardaki Artış (Azalış)	611.627	219.779
Peşin Ödenmiş Giderlerdeki (Artış)/Azalış ile İlgili Düzeltmeler	(4.262.708)	(2.417.162)
Finansal Yatırımlardaki Azalış ile İlgili Düzeltmeler	--	6.709.000
Faaliyetlerle ilgili Diğer Borçlardaki Artış ile İlgili Düzeltmeler	(9.155.697)	8.934.304
Ertelenmiş Gelirlerdeki (Müşteri Sözleşmelerinden Doğan Yükümlülüklerin Dışında Kalanlar) Artış (Azalış)	13.745.092	45.266
Faaliyetlerden elde edilen nakit akışları	(16.393.487)	17.869.004
Vergi ödemeleri	1.233.877	68.290
Ödenen kıdem tazminatları ve primler	(339.632)	(275.794)
B. YATIRIM FAALİYETLERİNDEN KAYNAKLANAN NAKİT AKIŞLARI	(1.970.036)	(12.854.483)
Maddi duran varlıklar alımından kaynaklanan nakit çıkışları	(2.324.412)	(15.912.774)
Maddi duran varlıkların satışından kaynaklanan nakit girişleri	354.376	--
MDV Yeniden Değerleme Değer Artışı Girişleri	--	3.058.291
C. FİNANSMAN FAALİYETLERİNDEN SAĞLANAN NAKİT AKIŞLARI	18.664.451	(4.079.434)
Kredi Geri Ödemelerine İlişkin Nakit Çıkışları	(67.365.051)	(47.671.924)
Kredilerden Nakit Girişleri	40.517.088	45.432.397
Pay İhracından veya Sermaye Artırımından Kaynaklanan Nakit Girişleri	42.187.500	--
Pay ve Diğer Özkaynağa Dayalı Araçların İhracından Kaynaklanan Nakit Girişleri	292.313	--
Ödenen Faiz	3.032.601	(1.839.907)
NAKİT VE NAKİT BENZERLERİNDEKİ NET ARTIŞ (A+B+C)	1.195.173	727.583
D. DÖNEM BAŞI NAKİT VE NAKİT BENZERLERİ	991.977	264.394
DÖNEM SONU NAKİT VE NAKİT BENZERLERİ (A+B+C+D)	2.187.150	991.977

Ekteki dipnotlar finansal tabloların tamamlayıcı parçasını oluştururlar.



İZMİR FIRÇA SANAYİ VE TİCARET ANONİM ŞİRKETİ VE BAĞLI ORTAKLIKLARI
BAĞIMSIZ DENETİMDEN GEÇMİŞ
31 ARALIK 2022 TARİHLİ KONSOLİDE FİNANSAL TABLOLARA İLİŞKİN NOTLAR
(Tüm tutarlar TL olarak gösterilmiştir.)

1. GRUP'UN ORGANİZASYONU VE FAALİYET KONUSU

İzmir Fırça Sanayi ve Ticaret Anonim Şirketi (“Şirket” veya “Ana Ortaklık”) 14.09.1993 tarihinde İzmir’de kurulmuştur.

İzmir Fırça Sanayi ve Ticaret Anonim Şirketi ve bağlı ortaklıkları “Grup”, İzmir Fırça Sanayi ve Ticaret Anonim Şirketi “Şirket” ile bağlı ortaklığı olan İzmir Rulo Sanayi Ticaret A.Ş.’ den “Bağlı kuruluş” olmaktadır.

İzmir Fırça Sanayi ve Ticaret Anonim Şirketi’nin “Şirket” fiili faaliyet konusu, hammaddesi kıldan ve tahtadan meydana gelen her türlü fırçanın imalatını yapmak, her türlü fırça imalatında kullanılan emtia, hammadde, yardımcı madde ve yarı mamul maddelerin gerek yurt içinden temini, gerek yurtdışından ithalatını yapmak, her türlü temizlik malzemesinin ve her türlü fırça, kıl badana, naylon badana, boya ve su fırçası, perlon fırçaları, temizlik, tahta, lavabo fırçaları, şişe ve yer fırçaları ve benzerlerinin imalatını yapmak ve satmaktır. Ayrıca tali olarak inşaat ve turizm hizmetlerinde bulunabileceğine dair işgal konusunda belirlemeler mevcuttur.

Grup, Sermaye Piyasası Kurulu’na (SPK) kayıtlıdır ve hisseleri 2014 yılından beri Borsa İstanbul’da (BİST) işlem görmektedir. 31 Aralık 2022 tarihi itibarıyla Grup’un halka açıklık oranı % 65,36’dır (31 Aralık 2021 : %63,14).


Grup’un son ortaklık yapısı ve pay dağılımı aşağıdaki gibidir:

Hissedarlar	31 Aralık 2022		31 Aralık 2021	
	TL	%	TL	%
Orhan Dilberoğlu	12.539.126,25	21,23%	3.582.607,50	21,23%
Natan Kohen	7.922.687,50	13,41%	2.263.625,00	13,41%
Halk Açık Kısım	38.600.686,25	65,36%	11.028.767,50	65,36%
Toplam	59.062.500,00	100%	16.875.000,00	100%

31 Aralık 2021 tarihi itibarıyla Grup’un bünyesinde istihdam edilen personel sayısı aşağıda gösterilmiştir:

	31 Aralık 2022	31 Aralık 2021
İzmir Fırça Sanayi ve Ticaret A.Ş.	86	97
İzmir Rulo Sanayi ve Ticaret A.Ş.	18	19
	104	116

Şirket’in kayıtlı adresi; Mustafa Kemal Atatürk Bulvarı No:18 A.O.S.B. Çiğli-İzmir-Türkiye’dir.



İZMİR FIRÇA SANAYİ VE TİCARET ANONİM ŞİRKETİ VE BAĞLI ORTAKLIKLARI
BAĞIMSIZ DENETİMDEN GEÇMİŞ
31 ARALIK 2022 TARİHLİ KONSOLİDE FİNANSAL TABLOLARA İLİŞKİN NOTLAR
(Tüm tutarlar TL olarak gösterilmiştir.)

Bağlı Ortaklıklar

Şirket, konsolidasyona dahil edilen bağlı ortaklıkları ile birlikte “Grup” olarak nitelendirilmektedir. Konsolidasyona dahil edilen bağlı ortaklıklara ilişkin bilgiler aşağıda açıklanmıştır:

<u>Bağlı Ortaklığın Unvanı</u>	<u>Faaliyet Alanı</u>	<u>Sermayesi (TL)</u>	<u>Merkezi</u>	<u>Kuruluş Yılı</u>
İzmir Rulo Sanayi ve Ticaret A.Ş.	Fırça Rulo Üretimi	1.000.000	İzmir - Türkiye	2017

Grubun, payları borsada işlem gören, konsolidasyona dahil bağlı ortaklık yatırımı bulunmamaktadır.


İzmir Rulo Sanayi ve Ticaret A.Ş. (“İzmir Rulo veya Bağlı Kuruluş”)

Bağlı kuruluş İzmir Rulo Sanayi Ticaret A.Ş.’nin fiili faaliyet konusu, boya ve temizlik işlerinde kullanmak üzere her türlü rulo imalatını yapmak, rulo imalatı için her türlü hammaddeyi yurt içinden ve yurt dışından temin etmek, boya, badana ve temizlik işlerinde kullanılan her türlü rulo, fırça, süpürge, plastikten mamul ürünleri tedarik etmek, gerekirse üretmek, fason iş olarak yaptırmak, fason iş yapmak, işi ile ilgili olmak kaydı ile her türlü taşınır ve taşınmaz malları edinmek, gerektiğinde aracılık etmemek kaydı ile satmak, konusu ile ilgili kefalet vermek, kefalet almaktır.

Bağlı Kuruluş’ un kayıtlı adresi; A.O.S.B Mahallesi 10.032 Sokak No:31 Çiğli-İzmir-Türkiye’dir.

Bağlı Kuruluş ’un son ortaklık yapısı ve pay dağılımı aşağıdaki gibidir:

<u>Ortaklar</u>	<u>31 Aralık 2022</u>		<u>31 Aralık 2021</u>	
	<u>(TL)</u>	<u>Oran (%)</u>	<u>(TL)</u>	<u>Oran (%)</u>
İzmir Fırça Sanayi ve Ticaret A.Ş.	660.000	66,00	660.000	66,00
Orhan Dilberoğlu	157.560	15,76	157.560	15,76
Natan Kohen	102.440	10,24	102.440	10,24
Abdullah Kenan Çelen	40.000	4,00	40.000	4,00
Gürsel Çelen	40.000	4,00	40.000	4,00
Nominal Sermaye	1.000.000	100,00	1.000.000	100,00
Ödenmemiş Sermaye	--	--	(60.000)	--
Abdullah Kenan Çelen	--	--	(30.000)	50,00
Gürsel Çelen	--	--	(30.000)	50,00
Ödenmiş Sermaye	1.000.000	100,00	940.000	100,00



2. KONSOLİDE FİNANSAL TABLOLARIN SUNUMUNA İLİŞKİN ESASLAR

2.1. Sunuma İlişkin Temel Esaslar

Grup'un konsolide finansal tabloları Sermaye Piyasası Kurulu'nun ("SPK") 13 Haziran 2013 tarih ve 28676 sayılı Resmi Gazete' de yayımlanan Seri II-14.1 No'lu "Sermaye Piyasasında Finansal Raporlamaya İlişkin Esaslar Tebliği" hükümlerine uygun olarak hazırlanmış olup Tebliğin 5. Maddesine istinaden Kamu Gözetimi Muhasebe ve Denetim Standartları Kurumu ("KGK") tarafından yürürlüğe konulmuş olan Türkiye Muhasebe Standartları / Türkiye Finansal Raporlama Standartları ("TMS/TFRS") ile bunlara ilişkin ek ve yorumları ("TMS/TFRS") esas alınmıştır. Buna ek olarak konsolide finansal tablolar ve dipnotlar SPK tarafından 7 Haziran 2013 tarihli duyuru ile açıklanan formatlara uygun olarak sunulmuştur.

Grup, muhasebe kayıtlarının tutulmasında ve kanuni finansal tablolarının hazırlanmasında, Türk Ticaret Kanunu ("TTK"), vergi mevzuatı ve Türkiye Cumhuriyeti Maliye Bakanlığı tarafından çıkarılan Tekdüzen Hesap Planını esas almaktadır. Konsolide finansal tablolar, gerçeğe uygun değerleri ile gösterilen finansal varlık ve yükümlülüklerin ve bazı duran varlıkları dışında, tarihi maliyet esasını baz alınarak Türk Lirası olarak hazırlanmıştır. Konsolide finansal tablolar, tarihi maliyet esasına göre hazırlanmış kanuni kayıtlara TMS/TFRS uyarınca doğru sunumun yapılması amacıyla gerekli düzeltme ve sınıflandırmalar yansıtılarak düzenlenmiştir.

İçerik ve tutar itibarıyla önem arz eden her türlü kalem, benzer nitelikte dahi olsa, finansal tablolarda ayrı gösterilir. Önemli olmayan tutarlar, esasları veya fonksiyonları açısından birbirine benzeyen kalemler itibarıyla toplulaştırılarak gösterilir. İşlem ve olayın özünün mahsubu gerekli kılması sonucunda, bu işlem ve olayın net tutarları üzerinden gösterilmesi veya varlıkların, değer düşüklüğü düşüldükten sonraki tutarları üzerinden izlenmesi, mahsup edilmeme kuralının ihlali olarak değerlendirilmez. Grup'un normal iş akışı içinde gerçekleştirdiği işlemler sonucunda, elde ettiği gelirler, işlem veya olayın özüne uygun olması şartıyla net değerleri üzerinden gösterilir.

İşlevsel ve Sunum Para Birimi


Konsolide finansal tablolar, makul değerleri ile gösterilen finansal varlık ve yükümlülükler dışında, tarihi maliyet esasını baz alınarak Grup'un fonksiyonel ve raporlama para birimi olan Türk Lirası ("TL") olarak hazırlanmıştır.

İşletmenin Sürekliliği

Grup'un konsolide finansal tabloları işletmenin sürekliliği ilkesine göre hazırlanmıştır.

2.2. TMS'ye Uygunluk Beyanı

İlişikteki finansal tablolar Kamu Gözetimi Muhasebe ve Denetim Standartları Kurumu ("KGK") tarafından yürürlüğe konulmuş olan Türkiye Muhasebe Standartları/ Türkiye Finansal Raporlama Standartları ("TMS/ TFRS") ile bunlara ilişkin ek ve yorumları ("TMS/ TFRS") esas alınarak hazırlanmıştır.



İZMİR FIRÇA SANAYİ VE TİCARET ANONİM ŞİRKETİ VE BAĞLI ORTAKLIKLARI
BAĞIMSIZ DENETİMDEN GEÇMİŞ
31 ARALIK 2022 TARİHLİ KONSOLİDE FİNANSAL TABLOLARA İLİŞKİN NOTLAR
(Tüm tutarlar TL olarak gösterilmiştir.)

2.3. Karşılaştırmalı Bilgiler ve Önceki Dönem Finansal Tabloların Düzeltilmesi

Finansal durum ve performans trendlerinin tespitine imkân vermek üzere, Grup'un cari dönem finansal tabloları önceki dönemle karşılaştırmalı olarak hazırlanmaktadır. Cari dönem finansal tabloların sunumu ile uygunluk sağlanması açısından karşılaştırmalı bilgiler gerekli görüldüğünde yeniden sınıflandırılır.

Grup'un 31 Aralık 2021 tarihi itibarıyla ilişkili olmayan taraflara peşin ödenmiş giderler içerisinde gösterilen Luna Fırça Plastik San. Tic. Ltd. Şti. bakiyesi ilişkili taraflara peşin ödenmiş giderler içerisine sınıflanmıştır.

2.4. Yeni ve Düzeltilmiş Standartlar ve Yorumlar

31 Aralık 2022 tarihi itibarıyla sona eren hesap dönemine ait finansal tabloların hazırlanmasında esas alınan muhasebe politikaları 1 Ocak 2022 tarihi itibarıyla geçerli yeni ve değiştirilmiş standartlar ve yorumları dışında önceki yılda kullanılanlar ile tutarlı olarak uygulanmaktadır. Grup'un geçmiş yıllar dahil olmak üzere düzeltmesi ve yorumlaması gereken yeni standart uygulamaları bulunmamaktadır.

2.5. Konsolidasyon Esasları

Konsolide finansal tablolar ana ortaklık ve kontrolün başlamasından sona erene dek, bağlı ortaklıkların hesaplarını kapsamaktadır. Konsolidasyon kapsamı içinde yer alan şirketlerin finansal tabloları, yeknesak muhasebe ilke ve uygulamaları gözetilerek Türkiye Finansal Raporlama Standartları'na uygun olarak bu konsolide finansal tabloların tarihi itibarıyla hazırlanmıştır.

Bağlı ortaklıklar, doğrudan veya diğer bağlı ortaklıkları vasıtasıyla, sermaye ve yönetim ilişkileri çerçevesinde % 50 veya % 50'den fazla oranda hisseye, oy hakkına veya yönetim çoğunluğunu seçme hakkına veya yönetim çoğunluğuna sahip olduğu işletmelerdir.

Bağlı ortaklıkların oy hakları ve etkin ortaklık oranları aşağıda gösterilmiştir:


Bağlı Ortaklığın Unvanı	31 Aralık 2022	31 Aralık 2021
İzmir Rulo Sanayi ve Ticaret A.Ş.	% 66,00	% 66,00

Bağlı ortaklıklara ait finansal durum tabloları ve kâr veya zarar tabloları tam konsolidasyon yöntemi kullanılarak konsolide edilmiş olup, Ana Ortaklık ile bağlı ortaklıklar arasındaki grup içi işlemler ve bakiyeler konsolidasyon işlemi sırasında netleştirilmiştir.

Bağlı ortaklıklar, faaliyetleri üzerindeki kontrolün Grup'a transfer olduğu tarihten itibaren konsolidasyon kapsamına alınır ve kontrolün ortadan kalktığı tarihte de konsolidasyon kapsamından çıkartılır. Bağlı ortaklıklar için uygulanan muhasebe politikaları Grup tarafından uygulanan muhasebe politikaları ile tutarlılığın sağlanması amacıyla değiştirilir. Yıl içinde satın alınan veya elden çıkarılan bağlı ortaklıkların sonuçları, satın alım tarihinden sonra veya elden çıkarma tarihine kadar konsolide kapsamlı gelir tablosuna dahil edilir.

2.6. Netleştirme/Mahsup

İçerik ve tutar itibarıyla önem arz eden her türlü kalem, benzer nitelikte dahi olsa, finansal tablolarda ayrı gösterilir. Önemli olmayan tutarlar, esasları veya fonksiyonları açısından birbirine benzeyen kalemler itibarıyla toplulaştırılarak gösterilir. İşlem ve olayın özünün mahsubu gerekli kılması sonucunda, bu işlem ve olayın net tutarları üzerinden gösterilmesi veya varlıkların, değer düşüklüğü düşüldükten sonraki tutarları üzerinden izlenmesi, mahsup edilmeme kuralının ihlali olarak değerlendirilmez. Grup'un normal iş akışı içinde gerçekleştirdiği işlemler sonucunda, elde ettiği gelirler, işlem veya olayın özüne uygun olması şartıyla net değerleri üzerinden gösterilir.



2.7. Önemli Muhasebe Politikalarının Özeti

Konsolide finansal tabloların hazırlanmasında izlenen önemli muhasebe politikaları aşağıda özetlenmiştir:

2.7.1. Hasılat

Satış gelirleri, ürünün teslimi veya hizmetin verilmesi, ürünle ilgili önemli risk ve getirilerin alıcıya nakledilmiş olması, gelir tutarının güvenilir bir şekilde ölçülebilmesi ve işlemle ilgili ekonomik faydaların Grup tarafından elde edileceğinin kuvvetle muhtemel olması üzerine alınan veya alınabilecek bedelin makul değeri üzerinden tahakkuk esasına göre kayıtlara alınır.

Net satışlar, satılmış ürün ya da tamamlanmış hizmetin satış vergisi hariç faturalanmış değerinden, iadeler ve komisyonların indirilmiş şeklini gösterir. Kira gelirleri dönemsel tahakkuk esasına göre, faiz gelirleri etkin faiz yöntemine göre muhasebeleştirilir.

2.7.2. Nakit ve Nakit Benzerleri

Nakit ve nakit benzeri kalemleri, nakit para, vadesiz mevduat ve satın alım tarihinden itibaren vadeleri 3 ay veya 3 aydan daha az olan, hemen nakde çevrilebilecek olan ve önemli tutarda değer değişikliği riski taşımayan yüksek likiditeye sahip diğer kısa vadeli yatırımlardır.

2.7.3. Ticari Alacaklar ve Değer Düşüklüğü

Doğrudan bir borçluya mal veya hizmet tedariki ile oluşan Grup kaynaklı ticari alacaklar, etkin faiz yöntemi kullanılarak iskonto edilmiş maliyetleri üzerinden değerlendirilmiştir.

Grup'un, ödenmesi gereken meblağları tahsil edemeyecek olduğunu gösteren bir durumun söz konusu olması halinde ticari alacaklar için bir değer düşüklüğü karşılığı oluşturulur. Söz konusu bu karşılığın tutarı, alacağın kayıtlı değeri ile tahsili mümkün tutar arasındaki farktır. Tahsili mümkün tutar, teminatlardan ve güvencelerden tahsil edilebilecek meblağlar da dahil olmak üzere tüm nakit akışlarının, oluşan ticari alacağın orijinal etkin faiz oranı esas alınarak iskonto edilen değeridir. Değer düşüklüğü tutarı, zarar yazılmasından sonra oluşacak bir durum dolayısıyla azalır, söz konusu tutar, cari dönemde esas faaliyetlerden diğer gelirlere yansıtılır.

2.7.4. Stoklar

Stoklar, maliyetin ya da net gerçekleşebilir değerinin düşük olanı ile değerlendirilmektedir. Stoklar ortalama maliyet yöntemine göre değerlendirilir. Net gerçekleşebilir değer, olağan ticari faaliyet içerisinde oluşan tahmini satış fiyatından tahmini tamamlanma maliyeti ile satışı gerçekleştirmek için yüklenilmesi gereken tahmini maliyetlerin toplamının indirilmesiyle elde edilir. Stokların net gerçekleşebilir değeri maliyetinin altına düştüğünde, stoklar net gerçekleşebilir değerine indirgenir ve değer düşüklüğünün olduğu yılda gelir tablosuna gider olarak yansıtılır.

2.7.5. Maddi Duran Varlıklar

Maddi duran varlıklar (değerleme raporuna istinaden gerçeğe uygun değeri ile muhasebeleştirilenler hariç) maliyetleri üzerinden gösterilmektedir. Amortisman ve itfa payları bu maliyetler üzerinden doğrusal amortisman yöntemiyle kıst usulüne göre ayrılmaktadır.

Maddi bir duran varlığa yapılan normal bakım ve onarım harcamaları, gider olarak muhasebeleştirilmektedir. Maddi duran varlığın kapasitesini genişleterek kendisinden gelecekte elde edilecek faydayı artıran nitelikteki yatırım harcamaları, maddi duran varlığın maliyetine eklenmekte ve ilgili maddi duran varlığın kalan tahmini faydalı ömrü üzerinden amortismanına tabi tutulmaktadır.



İZMİR FIRÇA SANAYİ VE TİCARET ANONİM ŞİRKETİ VE BAĞLI ORTAKLIKLARI BAĞIMSIZ DENETİMDEN GEÇMİŞ

31 ARALIK 2022 TARİHLİ KONSOLİDE FİNANSAL TABLOLARA İLİŞKİN NOTLAR

(Tüm tutarlar TL olarak gösterilmiştir.)

Söz konusu arazi ve binaların yeniden değerlemesinden kaynaklanan artış, özkaynaktaki yeniden değerlendirme fonuna kaydedilir. Yeniden değerlendirme sonucu oluşan değer artışı, maddi duran varlıkla ilgili daha önceden gelir tablosunda gösterilen bir değer düşüklüğünün olması durumunda öncelikle söz konusu değer düşüklüğü nispetinde gelir tablosuna kaydedilir. Bahse konu arazi ve binaların yeniden değerlendirilmesinden oluşan defter değerindeki azalış, söz konusu varlığın daha önceki yeniden değerlendirilmesine ilişkin yeniden değerlendirme fonunda bulunan bakiyesini aşması durumunda gelir tablosuna kaydedilir. Grup, maddi duran varlıklarına kalıntı değer hesaplamamaktadır.

Maddi Duran Varlıkların Faydalı Ömürleri

Maddi duran varlıkların, tahmin edilen faydalı ömürleri aşağıdaki gibidir:

	Yıl
Makineler	5-12
Taşıtlar	10
Demirbaşlar	5-15
Özel Maliyetler	5

2.7.6. Maddi Olmayan Duran Varlıklar

Satın alınan maddi olmayan duran varlıklardan sınırlı ömre sahip olanlar, maliyet değerlerinden birikmiş itfa payları ve birikmiş değer düşüklükleri düşüldükten sonraki tutarıyla gösterilirler. Bu varlıklar beklenen faydalı ömürlerine göre doğrusal amortisman yöntemi kullanılarak itfa edilir.

2.7.7. Finansal Borçlar ve Borçlanma Maliyetleri

Borçların vadesi 12 aydan az ise, bu borçlar cari borçlarda sınıflandırılır ve 12 aydan uzun ise cari olmayan yükümlülüklerde sınıflandırılır. Alınan krediler etkin faiz oranı yöntemi kullanılarak iskonto edilmiş maliyet bedeli ile gösterilmektedir. Herhangi bir gelir ve geri ödeme değeri konsolide gelir tablosunda borçlanma dönemi boyunca borçlanma maliyeti olarak muhasebeleştirilir.


Amaçlanan kullanım veya satıma hazır hale gelmesi için önemli bir süre alan bir varlığın iktisabı, inşaatı veya üretimi ile doğrudan ilişkilendirilebilen borçlanma maliyetleri, ilgili varlıkların maliyetinin bir parçası olarak aktifleştirilir. Diğer tüm borçlanma maliyetleri, oluştukları dönemde giderleştirilir. Borçlanma maliyetleri, bir işletmenin fonların borçlanması ile ilgili olarak maruz kaldığı faiz ve diğer maliyetlerden oluşur.

2.7.8. Kur Değişiminin Etkileri

Grup'un finansal tabloları faaliyette buldukları temel ekonomik çevrede geçerli olan para birimi (fonksiyonel para birimi) ile sunulmuştur. İşletmenin mali durumu ve faaliyet sonuçları, Grup'un geçerli para birimi olan ve finansal tablolar için sunum birimi olan TL cinsinden ifade edilmiştir. İşletmenin finansal tablolarının hazırlanması sırasında, yabancı para cinsinden (TL dışındaki para birimleri) gerçekleşen işlemler, işlem tarihindeki kurlar esas alınarak suretiyle kaydedilmektedir. Bilançoda yer alan dövizde endeksli parasal varlık ve yükümlülükler bilanço tarihinde geçerli olan kurlar kullanılarak Türk Lirası'na çevrilmiştir.

2.7.9. Pay Başına Kazanç

Gelir tablosunda belirtilen pay başına kazanç, net karın, yıl boyunca piyasada bulunan hisse senetlerinin ağırlıklı ortalama sayısına bölünmesi ile bulunmuştur.



İZMİR FIRÇA SANAYİ VE TİCARET ANONİM ŞİRKETİ VE BAĞLI ORTAKLIKLARI BAĞIMSIZ DENETİMDEN GEÇMİŞ

31 ARALIK 2022 TARİHLİ KONSOLİDE FİNANSAL TABLOLARA İLİŞKİN NOTLAR

(Tüm tutarlar TL olarak gösterilmiştir.)

2.7.10. Karşılıklar, Koşullu Varlık ve Yükümlülükler

Geçmiş olaylardan kaynaklanan mevcut bir yükümlülüğün bulunması, yükümlülüğün yerine getirilmesinin muhtemel olması ve söz konusu yükümlülük tutarının güvenilir bir şekilde tahmin edilebilir olması durumunda finansal tablolarda karşılık ayrılır. Karşılık olarak ayrılan tutar, yükümlülüğe ilişkin risk ve belirsizlikler göz önünde bulundurularak, bilanço tarihi itibarıyla yükümlülüğün yerine getirilmesi için yapılacak harcamanın en güvenilir şekilde tahmin edilmesi yoluyla hesaplanır. Karşılığın, mevcut yükümlülüğün karşılanması için gerekli tahmini nakit akımlarını kullanarak ölçülmesi durumunda söz konusu karşılığın defter değeri, ilgili nakit akımlarının bugünkü değerine eşittir.

Karşılığın ödenmesi için gerekli olan ekonomik faydanın bir kısmı ya da tamamının üçüncü taraflarca karşılanmasının beklendiği durumlarda, tahsil edilecek tutar, ilgili tutarın tahsil edilmesinin hemen hemen kesin olması ve güvenilir bir şekilde ölçülmesi halinde varlık olarak muhasebeleştirilir.

2.7.11. Devlet Teşvik ve Yardımları

Devlet teşviki, işletmenin teşvikin elde edilmesi için gerekli koşulları yerine getireceğine ve teşvikin elde edileceğine dair makul bir güvence olmadan finansal tablolara yansıtılmaz. Devlet teşvikleri, bu teşviklerle karşılanması amaçlanan maliyetlerin gider olarak muhasebeleştirildiği dönemler boyunca sistematik şekilde kâr veya zarara yansıtılır. Bir finansman aracı olan devlet teşvikleri, finanse ettikleri harcama kalemini netleştirmek amacıyla kâr veya zararda muhasebeleştirilmek yerine, kazanılmamış gelir olarak finansal durum tablosu (bilanço) ile ilişkilendirilmeli ve ilgili varlıkların ekonomik ömrü boyunca sistematik şekilde kâr veya zarara yansıtılmalıdır.

2.7.12. Nakit Akım Tablosu

Nakit akış tablosunda, döneme ilişkin nakit akışları esas, yatırım ve finansman faaliyetlerine dayalı bir biçimde sınıflandırılarak raporlanır.

2.7.13. Bilanço Tarihinden Sonraki Olaylar


Raporlama döneminden sonraki olaylar; kara ilişkin herhangi bir duyuru veya diğer seçilmiş finansal bilgilerin kamuya açıklanmasından sonra ortaya çıkmış olsalar bile, bilanço tarihi ile bilançonun yayımı için yetkilendirilme tarihi arasındaki tüm olayları kapsar. Grup, bilanço tarihinden sonraki düzeltme gerektiren olayların ortaya çıkması durumunda, finansal tablolara alınan tutarları bu yeni duruma uygun şekilde düzeltir.

2.7.14. Kurum Kazancı Üzerinden Hesaplanan Vergiler

Gelir vergisi gideri, cari vergi ve ertelenmiş vergi giderinin toplamından oluşur.

Cari vergi

Cari yıl vergi yükümlülüğü, dönem karının vergiye tabi olan kısmı üzerinden hesaplanır. Vergiye tabi kâr, diğer yıllarda vergilendirilebilir ya da vergiden indirilebilir kalemler ile vergilendirilmesi ya da vergiden indirilmesi mümkün olmayan kalemleri hariç tutması nedeniyle, gelir tablosunda yer verilen kârdan farklılık gösterir. Grup'un cari vergi yükümlülüğü bilanço tarihi itibarıyla yasallaşmış ya da önemli ölçüde yasallaşmış vergi oranı kullanılarak hesaplanmıştır.



İZMİR FIRÇA SANAYİ VE TİCARET ANONİM ŞİRKETİ VE BAĞLI ORTAKLIKLARI
BAĞIMSIZ DENETİMDEN GEÇMİŞ
31 ARALIK 2022 TARİHLİ KONSOLİDE FİNANSAL TABLOLARA İLİŞKİN NOTLAR
(Tüm tutarlar TL olarak gösterilmiştir.)

Ertelenmiş vergi

Ertelenmiş vergi yükümlülüğü veya varlığı, varlıkların ve yükümlülüklerin finansal tablolarda gösterilen tutarları ile yasal vergi matrahı hesabında dikkate alınan tutarları arasındaki geçici farklılıkların bilanço yöntemine göre vergi etkilerinin yasalasılmış vergi oranları dikkate alınarak hesaplanmasıyla belirlenmektedir.

Ertelenmiş vergi yükümlülükleri vergilendirilebilir geçici farkların tümü için hesaplanırken, indirilebilir geçici farklardan oluşan ertelenmiş vergi varlıkları, gelecekte vergiye tabi kar elde etmek suretiyle söz konusu farklardan yararlanmanın kuvvetle muhtemel olması şartıyla hesaplanmaktadır.

Vergilendirilebilir geçici farklardan kaynaklanan ertelenmiş vergi varlıkları, yakın gelecekte vergiye tabi yeterli kâr elde etmek suretiyle söz konusu farklardan yararlanmanın kuvvetle muhtemel olması ve gelecekte ilgili farkların ortadan kalkmasının muhtemel olması şartlarıyla hesaplanmaktadır.

Ertelenmiş vergi varlıkları ve yükümlülükleri varlıkların gerçekleşeceği veya yükümlülüklerin yerine getirileceği dönemde geçerli olması beklenen ve bilanço tarihi itibarıyla yasalasılmış veya önemli ölçüde yasalasılmış vergi oranları (vergi düzenlemeleri) üzerinden hesaplanır. Ertelenmiş vergi varlıkları ve yükümlülüklerinin hesaplanması sırasında, Grup'un bilanço tarihi itibarıyla varlıklarının defter değerini geri kazanması ya da yükümlülüklerini yerine getirmesi için tahmin ettiği yöntemlerin vergi sonuçları dikkate alınır.

2.7.15. Çalışanlara Sağlanan Faydalar

Kıdem tazminatları:

Türkiye'de mevcut kanunlar ve toplu iş sözleşmeleri hükümlerine göre kıdem tazminatı, emeklilik veya işten çıkarılma durumunda ödenmektedir. Güncellenmiş olan TMS 19 *Çalışanlara Sağlanan Faydalar* Standardı ("TMS 19") uyarınca söz konusu türdeki ödemeler tanımlanmış emeklilik fayda planları olarak nitelendirilir.

Bilançoda muhasebeleştirilen kıdem tazminatı yükümlülüğü, tüm çalışanların emeklilikleri dolayısıyla ileride doğması beklenen yükümlülük tutarlarının net bugünkü değerine göre hesaplanmış ve finansal tablolara yansıtılmıştır. Hesaplanan tüm aktüeryal kazançlar ve kayıplar diğer kapsamlı gelir altında muhasebeleştirilmiştir.

2.7.16. İlişkili Taraflar


İlişkili taraflar, finansal tablolarını hazırlayan işletmeyle (raporlayan işletme) ilişkili olan kişi veya işletmedir.

İlişkili tarafla yapılan işlem raporlayan işletme ile ilişkili bir taraf arasında kaynakların, hizmetlerin ya da yükümlülüklerin, bir bedel karşılığı olup olmadığına bakılmaksızın transferidir.

Grup, ilişkili taraflarıyla olağan faaliyetleri çerçevesinde iş ilişkilerine girmektedir (Not 6).

Ortaklar dışında ilişkili kuruluşlar aşağıdaki gibidir:

- 1- İzpct Plastik Enerji Sanayi ve Ticaret A.Ş.
- 2- Luna Fırça Plastik Sanayi Ticaret LTD. ŞTİ.



2.8. Önemli Muhasebe Değerlendirme, Tahmin ve Varsayımları

İlişikteki mali tabloların TFRS ile uyumlu bir şekilde hazırlanması Yönetim tarafından hazırlanmış finansal tablolarda yer alan bazı aktif ve pasiflerin taşıdıkları değerler, muhtemel mükellefiyetlerle ilgili verilen açıklamalar ile raporlanan gelir ve giderlerin tutarlarına ilişkin olarak bazı tahminler ve varsayımların yapılmasını gerektirmektedir. Gerçekleşen tutarlar tahminlerden farklılıklar içerebilir. Bu tahminler dönemsel olarak gözden geçirilmekte ve gerekli görüldüklerinde düzeltilmektedirler.

Muhasebe politikalarını ve ekli mali tabloları etkileyen yönetimin önemli kararları aşağıdaki gibidir:

- Şüpheli alacak karşılıkları
- Kıdem tazminat karşılıkları
- Finansal borçlanmalar
- Maddi duran varlıkların ekonomik ömürleri

3. İŞLETME BİRLEŞMELERİ


Bulunmamaktadır.

4. DİĞER İŞLETMELERDEKİ PAYLAR

Bulunmamaktadır.

5. BÖLÜMLERE GÖRE RAPORLAMA

Bulunmamaktadır.



İZMİR FIRÇA SANAYİ VE TİCARET ANONİM ŞİRKETİ VE BAĞLI ORTAKLIKLARI
BAĞIMSIZ DENETİMDEN GEÇMİŞ
31 ARALIK 2022 TARİHLİ KONSOLİDE FİNANSAL TABLOLARA İLİŞKİN NOTLAR
(Tüm tutarlar TL olarak gösterilmiştir.)

6. İLİŞKİLİ TARAF AÇIKLAMALARI

Grup'un 31 Aralık 2022 ve 31 Aralık 2021 tarihleri itibarıyla ilişkili taraf açıklamaları aşağıda gösterilmiştir.

a) İlişkili Taraflardan Kısa Vadeli Alacaklar

	31 Aralık 2022	31 Aralık 2021
Ticari Alacaklar	20.986	125.199
Peşin Ödenmiş Giderler	672.378	467.148
Toplam	693.364	592.347

Ticari Alacaklar Detayı	31 Aralık 2022	31 Aralık 2021
Luna Fırça Plastik San. Ltd. Şti.	20.986	125.199
Toplam	20.986	125.199

Peşin Ödenmiş Giderler Detayı	31 Aralık 2022	31 Aralık 2021
Luna Fırça Plastik San. Ltd. Şti.	672.378	467.148
Toplam	672.378	467.148

b) İlişkili Taraflara Kısa Vadeli Borçlar

	31 Aralık 2022	31 Aralık 2021
Ticari Borçlar	404.002	186.301
Diğer Borçlar	593	8.822.739
Toplam	404.595	9.009.040

Ticari Borçlar Detayı	31 Aralık 2022	31 Aralık 2021
İzpet Plastik Enerji San. Tic. A.Ş.	404.002	186.301
Toplam	404.002	186.301

Diğer Borçlar Detayı	31 Aralık 2022	31 Aralık 2021
Natan Kohen	593	4.472.731
Orhan Dilberoğlu	--	4.350.008
Toplam	593	8.822.739


c) İlişkili Taraflara Uzun Vadeli Borçlar

	31 Aralık 2022	31 Aralık 2021
Diğer Borçlar	--	395.862
Toplam	--	395.862

Diğer Borçlar Detayı	31 Aralık 2022	31 Aralık 2021
Natan Kohen	--	395.862
Toplam	--	395.862

d) İlişkili Taraflardan Mamul ve Ticari Mal Ahımları

	2022	2021
İzpet Plastik Enerji San. Tic. A.Ş.	3.650.409	3.146.050
Luna Fırça Plastik San. LTD. ŞTİ.	--	54.150
Toplam	3.650.409	3.200.200



İZMİR FIRÇA SANAYİ VE TİCARET ANONİM ŞİRKETİ VE BAĞLI ORTAKLIKLARI
BAĞIMSIZ DENETİMDEN GEÇMİŞ
31 ARALIK 2022 TARİHLİ KONSOLİDE FİNANSAL TABLOLARA İLİŞKİN NOTLAR
(Tüm tutarlar TL olarak gösterilmiştir.)

e) İlişkili Taraflara Diğer Satımlar

	2022	2021
İzpet Plastik Enerji San. Tic. A.Ş.	1.729.686	744.765
Toplam	1.729.686	744.765

f) Üst Düzey Yöneticilere Sağlanan Menfaatler

	2022	2021
Yönetim Kurulu Ücretleri	612.714	194.190
Toplam	612.714	194.190

7. NAKİT VE NAKİT BENZERLERİ

Grup'un 31 Aralık 2022 ve 31 Aralık 2021 tarihleri itibarıyla nakit ve nakit benzerleri aşağıda gösterilmiştir.

	31 Aralık 2022	31 Aralık 2021
Kasa	25.740	94.750
Bankalar	2.000.576	540.202
-Vadeli mevduatlar	490.709	356.181
-Vadesiz mevduatlar	1.509.867	184.021
Diğer hazır değerler	160.834	357.025
Toplam	2.187.150	991.977

31 Aralık 2022 tarihi itibarıyla vadeli mevduatlar içerisinde bulunan 20.000 TL bankada bulunan çeklere istinaden blokelidir (31 Aralık 2021: 85.000 TL).


8. TİCARİ ALACAKLAR VE BORÇLAR

Grup'un 31 Aralık 2022 ve 31 Aralık 2021 tarihleri itibarıyla ticari alacakları ve borçları aşağıda gösterilmiştir.

8.1 Kısa Vadeli Ticari Alacaklar

	31 Aralık 2022	31 Aralık 2021
İlişkili taraflardan ticari alacaklar (dipnot 6)	20.986	125.199
İlişkili olmayan taraflardan ticari alacaklar	61.000.145	35.556.448
Kısa vadeli ticari alacaklar	61.021.131	35.681.647

	31 Aralık 2022	31 Aralık 2021
Alicılar	18.480.679	12.447.023
Alicılar hesabı reeskontu (-)	(616.728)	(973.454)
Alacak senetleri	46.740.151	26.531.282
Alacak senetleri reeskontu (-)	(3.603.957)	(2.448.403)
Şüpheli ticari alacaklar	2.584.920	1.574.091
Şüpheli ticari alacaklar karşılığı (-)	(2.584.920)	(1.574.091)
İlişkili olmayan taraflardan kısa vadeli ticari alacaklar	61.000.145	35.556.448



İZMİR FIRÇA SANAYİ VE TİCARET ANONİM ŞİRKETİ VE BAĞLI ORTAKLIKLARI
BAĞIMSIZ DENETİMDEN GEÇMİŞ

31 ARALIK 2022 TARİHLİ KONSOLİDE FİNANSAL TABLOLARA İLİŞKİN NOTLAR

(Tüm tutarlar TL olarak gösterilmiştir.)

i) Şüpheli Alacaklar Karşılığı

Şüpheli ticari alacaklar için ayrılan karşılık ve tahsil edilen tutarlar aşağıda gösterilmiştir:

	31 Aralık 2022	31 Aralık 2021
Dönem başı - 1 Ocak	(1.574.091)	(3.506.728)
Dönem içerisinde ayrılan karşılık	(2.093.109)	(1.574.091)
Dönem içinde tahsil edilen	1.082.280	3.506.728
Kısa vadeli ticari alacaklar	(2.584.920)	(1.574.091)

ii) Alacak Senetleri – Kısa Vadeli

Grup'un 31 Aralık 2022 ve 31 Aralık 2021 tarihleri itibarıyla vadesi 1 yıldan kısa senetlerin vadesel dağılımı aşağıda gösterilmiştir:

	31 Aralık 2022	31 Aralık 2021
0-3 ay arası vadeli	10.075.556	5.481.007
4-6 ay arası vadeli	7.293.297	7.565.017
6-12 ay arası vadeli	29.371.298	13.485.258

8.2 Uzun Vadeli Ticari Alacaklar


	31 Aralık 2022	31 Aralık 2021
İlişkili olmayan taraflardan ticari alacaklar	1.224.476	763.700
Uzun vadeli ticari alacaklar	1.224.476	763.700

	31 Aralık 2022	31 Aralık 2021
Alacak senetleri	1.790.000	1.105.000
Alacak senetleri reeskontu (-)	(565.524)	(341.300)
İlişkili olmayan taraflardan uzun vadeli ticari alacaklar	1.224.476	763.700

8.3 Kısa Vadeli Ticari Borçlar

	31 Aralık 2022	31 Aralık 2021
İlişkili taraflara ticari borçlar (dipnot 6)	404.002	186.301
İlişkili olmayan taraflara ticari borçlar	15.765.156	10.694.775
Kısa vadeli ticari borçlar	16.169.158	10.881.076

	31 Aralık 2022	31 Aralık 2021
Satıcılar	5.433.880	3.033.267
Satıcılar reeskontu (-)	(73.483)	(168.681)
Borç senetleri	8.689.234	7.742.603
Ticari borç senetleri reeskontu (-)	(309.757)	(519.036)
Diğer ticari borçlar	2.025.282	606.622
İlişkili olmayan taraflara kısa vadeli ticari borçlar	15.765.156	10.694.775



İZMİR FIRÇA SANAYİ VE TİCARET ANONİM ŞİRKETİ VE BAĞLI ORTAKLIKLARI
BAĞIMSIZ DENETİMDEN GEÇMİŞ
31 ARALIK 2022 TARİHLİ KONSOLİDE FİNANSAL TABLOLARA İLİŞKİN NOTLAR
(Tüm tutarlar TL olarak gösterilmiştir.)

ii) Borç senetleri – Kısa Vadeli

Grup'un 31 Aralık 2022 ve 31 Aralık 2021 tarihleri itibarıyla vadesi 1 yıldan kısa senetlerin vadesel dağılımı aşağıda gösterilmiştir:

	31 Aralık 2022	31 Aralık 2021
0-3 ay arası vadeli	4.717.233	2.840.133
4-6 ay arası vadeli	2.758.667	3.149.137
6-12 ay arası vadeli	1.213.334	1.753.333

8.4 Uzun Vadeli Ticari Borçlar

	31 Aralık 2022	31 Aralık 2021
İlişkili olmayan taraflara ticari borçlar	2.546.582	3.627.393
Uzun vadeli ticari borçlar	2.546.582	3.627.393

	31 Aralık 2022	31 Aralık 2021
Borç senetleri	4.160.000	6.240.000
Ticari borç senetleri reeskontu (-)	(1.613.418)	(2.612.607)
İlişkili olmayan taraflara uzun vadeli ticari borçlar	2.546.582	3.627.393

9. DİĞER ALACAKLAR VE BORÇLAR

Grup'un 31 Aralık 2022 ve 31 Aralık 2021 tarihleri itibarıyla diğer alacak ve borçları aşağıda gösterilmiştir.

a) Kısa Vadeli Diğer Alacaklar

	31 Aralık 2022	31 Aralık 2021
İlişkili olmayan taraflardan diğer alacaklar	821.133	679.752
Kısa vadeli diğer alacaklar	821.133	679.752


	31 Aralık 2022	31 Aralık 2021
Diğer çeşitli alacaklar (*)	387.627	386.710
Vergi dairesinden alacaklar	271.219	248.627
Verilen depozito ve teminatlar	162.287	44.415
İlişkili olmayan taraflardan kısa vadeli diğer alacaklar	821.133	679.752

* Diğer çeşitli alacaklar içerisindeki 382.710 TL'lik bakiye Bulgaristan gümrüğünden alacaklardan oluşmaktadır.

b) Kısa Vadeli Diğer Borçlar

	31 Aralık 2022	31 Aralık 2021
İlişkili taraflara diğer borçlar (dipnot 6)	593	8.822.739
İlişkili olmayan taraflara diğer borçlar	62.311	--
Kısa vadeli diğer borçlar	62.904	8.822.739

	31 Aralık 2022	31 Aralık 2021
Telekomünikasyon şirketlerine borçlar	61.374	--
Diğer çeşitli borçlar	937	--
İlişkili olmayan taraflara kısa vadeli diğer borçlar	62.311	--



İZMİR FIRÇA SANAYİ VE TİCARET ANONİM ŞİRKETİ VE BAĞLI ORTAKLIKLARI
BAĞIMSIZ DENETİMDEN GEÇMİŞ
31 ARALIK 2022 TARİHLİ KONSOLİDE FİNANSAL TABLOLARA İLİŞKİN NOTLAR
(Tüm tutarlar TL olarak gösterilmiştir.)

10. STOKLAR

Grup'un 31 Aralık 2022 ve 31 Aralık 2021 tarihleri itibarıyla stokları aşağıda gösterilmiştir.

	31 Aralık 2022	31 Aralık 2021
İlk madde ve malzeme	11.069.901	12.611.066
Mamuller	12.096.882	9.321.568
Ticari mallar	21.332.360	10.664.097
Diğer stoklar	1.909.437	1.306.316
Toplam	46.408.580	33.903.047

Grup'un 31 Aralık 2022 tarihi itibarıyla, stokları üzerinde sigorta teminatı bulunmamaktadır. (31 Aralık 2021: 12.000.000 TL).

11. PEŞİN ÖDENMİŞ GİDERLER VE ERTELENMİŞ GELİRLER

Grup'un 31 Aralık 2022 ve 31 Aralık 2021 tarihleri itibarıyla peşin ödenmiş giderleri ve ertelenmiş gelirleri aşağıda gösterilmiştir.

a) Kısa Vadeli Peşin Ödenmiş Giderler

	31 Aralık 2022	31 Aralık 2021
İlişkili taraflara verilmiş sipariş avansları (dipnot 6)	672.378	467.148
İlişkili olmayan taraflara verilmiş sipariş avansları	9.150.853	4.863.454
Toplam	9.823.231	5.330.602

b) Kısa Vadeli Ertelenmiş Gelirler


	31 Aralık 2022	31 Aralık 2021
İlişkili olmayan taraflardan alınmış sipariş avansları	19.207.186	5.462.094
Toplam	19.207.186	5.462.094

12. DİĞER VARLIKLAR VE YÜKÜMLÜLÜKLER

Grup'un 31 Aralık 2022 ve 31 Aralık 2021 tarihleri itibarıyla diğer varlıkları aşağıda gösterilmiştir.

a) Diğer Dönen Varlıklar

	31 Aralık 2022	31 Aralık 2021
Devreden KDV	23.566	249.423
Diğer dönen varlıklar	23.566	249.423



İZMİR FIRÇA SANAYİ VE TİCARET ANONİM ŞİRKETİ VE BAĞLI ORTAKLIKLARI
BAĞIMSIZ DENETİMDEN GEÇMİŞ
31 ARALIK 2022 TARİHLİ KONSOLİDE FİNANSAL TABLOLARA İLİŞKİN NOTLAR
(Tüm tutarlar TL olarak gösterilmiştir.)

13. MADDİ DURAN VARLIKLAR


Maddi duran varlıkların 01.01-31.12.2022 dönemine ilişkin hareket tablosu aşağıda gösterilmiştir:

Maliyet:	1 Ocak 2022	İlaveler	Çıkışlar	Transferler	31 Aralık 2022
Arazi ve arsalar	11.743.238	--	--	--	11.743.238
Makine, tesis ve cihazlar	9.836.108	1.270.697	(63.559)	--	11.043.246
Taşıtlar	1.284.610	757.309	(290.817)	--	1.751.102
Demirbaşlar	303.789	115.526	--	--	419.315
Özel maliyetler	565.520	80.507	--	--	646.027
Yapılmakta olan yatırımlar	374.819	92.326	--	--	467.145
Toplam maliyet	24.108.084	2.316.365	(354.376)	--	26.070.073
Birikmiş amortismanlar					
Makine, tesis ve cihazlar	(4.723.360)	(1.089.850)	4.414	--	(5.808.796)
Taşıtlar	(699.682)	(208.312)	176.247	--	(731.747)
Demirbaşlar	(208.681)	(27.274)	--	--	(235.955)
Özel maliyetler	(192.417)	(93.109)	--	--	(285.526)
Toplam birikmiş amortismanlar	(5.824.140)	(1.418.545)	180.661	--	(7.062.024)
Net defter değeri	18.283.944	897.820	(173.715)	--	19.008.049

Maddi duran varlıkların 01.01-31.12.2021 dönemine ilişkin hareket tablosu aşağıda gösterilmiştir:

Maliyet:	1 Ocak 2021	İlaveler	Çıkışlar	Transferler	31 Aralık 2021
Arazi ve arsalar	--	11.743.238	--	--	11.743.238
Makine, tesis ve cihazlar	6.094.026	3.359.049	--	383.033	9.836.108
Taşıtlar	1.139.971	144.639	--	--	1.284.610
Demirbaşlar	210.200	93.589	--	--	303.789
Özel maliyetler	345.646	219.874	--	--	565.520
Yapılmakta olan yatırımlar	504.717	253.135	--	(383.033)	374.819
Toplam maliyet	8.294.560	15.813.524	--	--	24.108.084
Birikmiş amortismanlar					
Makine, tesis ve cihazlar	(3.905.402)	(817.958)	--	--	(4.723.360)
Taşıtlar	(559.772)	(139.910)	--	--	(699.682)
Demirbaşlar	(177.979)	(30.702)	--	--	(208.681)
Özel maliyetler	(140.296)	(52.121)	--	--	(192.417)
Toplam birikmiş amortismanlar	(4.783.449)	(1.040.691)	--	--	(5.824.140)
Net defter değeri	3.511.111	14.772.833	--	--	18.283.944

Grup'un 31 Aralık 2022 tarihi itibarıyla, sabit kıymetleri üzerinde sigorta teminatı bulunmamaktadır. (31 Aralık 2021: 11.200.000 TL).



İZMİR FIRÇA SANAYİ VE TİCARET ANONİM ŞİRKETİ VE BAĞLI ORTAKLIKLARI
BAĞIMSIZ DENETİMDEN GEÇMİŞ
31 ARALIK 2022 TARİHLİ KONSOLİDE FİNANSAL TABLOLARA İLİŞKİN NOTLAR
(Tüm tutarlar TL olarak gösterilmiştir.)

14. MADDİ OLMAYAN DURAN VARLIKLAR

Maddi olmayan duran varlıkların 01.01-31.12.2022 dönemine ilişkin hareket tablosu aşağıda gösterilmiştir:

Maliyet:	1 Ocak 2022	İlaveler	Çıkışlar	Transferler	31 Aralık 2022
Haklar	330.371	8.047	--	--	338.418
Toplam maliyet	330.371	8.047	--	--	338.418
Birikmiş amortismanlar					
Haklar	(160.380)	(84.189)	--	--	(244.569)
Toplam birikmiş amortismanlar	(160.380)	(84.189)	--	--	(244.569)
Net defter değeri	169.991	(76.142)	--	--	93.849

Maddi olmayan duran varlıkların 01.01-31.12.2021 dönemine ilişkin hareket tablosu aşağıda gösterilmiştir:

Maliyet:	1 Ocak 2021	İlaveler	Çıkışlar	Transferler	31 Aralık 2021
Haklar	231.121	99.250	--	--	330.371
Toplam maliyet	231.121	99.250	--	--	330.371
Birikmiş amortismanlar					
Haklar	(79.032)	(81.348)	--	--	(160.380)
Toplam birikmiş amortismanlar	(79.032)	(81.348)	--	--	(160.380)
Net defter değeri	152.089	17.902	--	--	169.991

15. FİNANSAL YATIRIMLAR

Bulunmamaktadır.

16. VARLIKLARDA DEĞER DÜŞÜKLÜĞÜ


Bulunmamaktadır.

17. FİNANSAL BORÇLANMALAR

	31 Aralık 2022	31 Aralık 2021
Kısa vadeli borçlanmalar	7.016.003	32.126.728
Uzun vadeli borçlanmaların kısa vadeli kısımları	9.229.646	4.729.338
Uzun vadeli borçlanmalar	2.830.402	2.153.059
Finansal borçlanmalar	19.076.051	39.009.125

Banka kredilerinin vadeleri aşağıdaki gibidir.

	31 Aralık 2022	31 Aralık 2021
1 yıl içerisinde ödenecekler	16.245.649	36.856.066
1 - 5 yıl içerisinde ödenecek	2.830.402	2.153.059
Sabit faizli kalemler	19.076.051	39.009.125



İZMİR FIRÇA SANAYİ VE TİCARET ANONİM ŞİRKETİ VE BAĞLI ORTAKLIKLARI
BAĞIMSIZ DENETİMDEN GEÇMİŞ
31 ARALIK 2022 TARİHLİ KONSOLİDE FİNANSAL TABLOLARA İLİŞKİN NOTLAR
(Tüm tutarlar TL olarak gösterilmiştir.)

Para birimi	31 Aralık 2022	
	Kısa vadeli	Uzun vadeli
Avro	996.745	--
Türk Lirası	15.248.904	2.830.402
Toplam	16.245.649	2.830.402

Para birimi	31 Aralık 2021	
	Kısa vadeli	Uzun vadeli
Avro	18.545.015	--
ABD Doları	8.484.402	--
Türk Lirası	9.826.649	2.153.059
Toplam	36.856.066	2.153.059

18. KARŞILIKLAR, KOŞULLU VARLIK VE YÜKÜMLÜLÜKLER

a) Verilen Teminat Mektupları


Grup'un 31 Aralık 2022 ve 31 Aralık 2021 tarihleri itibarıyla verilen teminat mektuplarının dağılımı aşağıda gösterilmiştir:

	31 Aralık 2022		31 Aralık 2021	
	Orijinal Para	TL karşılığı	Orijinal Para	TL karşılığı
Gümrüklere verilen TL	--	28.895	--	510.568
Diğer TL	--	511.600	--	--
Toplam	--	540.495	--	510.568

b) Grup'un Verdiği Teminat, Rehin ve İpotekler

Grup tarafından verilen TRİK'ler

	31 Aralık 2022	31 Aralık 2021
a) Kendi tüzel kişiliği adına vermiş olduğu TRİK'ler	19.322.091	21.403.758
b) Tam konsolidasyon kapsamına dahil edilen ortaklıklar lehine vermiş olduğu TRİK'ler	--	--
c) Olağan ticari faaliyetlerinin yürütülmesi amacıyla diğer 3. kişilerin borcunu temin amacıyla vermiş olduğu TRİK'ler	--	--
d) Kurumsal Yönetim Tebliği'nin 12/2. maddesi çerçevesinde vermiş olduğu TRİK'ler	--	--
e) Diğer verilen TRİK'ler	--	--
i) Ana ortak lehine verilmiş olan TRİK'ler	--	--
ii) B ve C maddeleri kapsamına girmeyen diğer grup şirketleri lehine verilmiş olan TRİK'ler	--	--
iii) C maddesi kapsamına girmeyen 3. kişilerin lehine verilmiş olan TRİK'ler	--	--
Toplam	19.322.091	21.403.758



İZMİR FIRÇA SANAYİ VE TİCARET ANONİM ŞİRKETİ VE BAĞLI ORTAKLIKLARI
BAĞIMSIZ DENETİMDEN GEÇMİŞ

31 ARALIK 2022 TARİHLİ KONSOLİDE FİNANSAL TABLOLARA İLİŞKİN NOTLAR

(Tüm tutarlar TL olarak gösterilmiştir.)

19. ÇALIŞANLARA SAĞLANAN FAYDALAR

a) Çalışanlara Sağlanan Faydalar Kapsamında Borçlar

	31 Aralık 2022	31 Aralık 2021
Personele borçlar	23.092	--
Ödenecek vergi ve fonlar	586.015	166.293
Ödenecek sosyal güvenlik kesintileri	283.292	114.479
Çalışanlara sağlanan faydalar kapsamında borçlar	892.399	280.772

b) Uzun vadeli karşılıklar

	31 Aralık 2022	31 Aralık 2021
Kıdem tazminatı karşılıkları	3.015.653	1.156.175
Uzun vadeli karşılıklar	3.015.653	1.156.175

	2022	2021
1 Ocak itibarıyla karşılık	1.156.175	984.198
Faiz maliyeti	221.244	87.070
Hizmet maliyeti	373.159	220.119
Ödenen kıdem tazminatları	(339.632)	(275.794)
Aktüeryal fark	1.604.707	140.582
31 Aralık itibarıyla karşılık	3.015.653	1.156.175

Türkiye’de yürürlükteki İş Yasası hükümleri uyarınca, çalışanlardan kıdem tazminatına hak kazanacak şekilde iş sözleşmesi sona erenlere hak kazandıkları yasal kıdem tazminatlarının ödenmesi yükümlülüğü vardır. Ayrıca, halen yürürlükte bulunan 506 sayılı Sosyal Sigortalar Kanunu’nun 6 Mart 1981 tarih, 2422 sayılı ve 25 Ağustos 1999 tarih, 4447 sayılı Yasalar ile Değişik 60’ıncı Maddesi hükmü gereğince kıdem tazminatını alarak işten ayrılma hakkı kazananlara da yasal kıdem tazminatlarını ödeme yükümlülüğü bulunmaktadır. Emeklilik öncesi hizmet şartlarıyla ilgili bazı geçiş karşılıkları, ilgili kanunun 23 Mayıs 2002 tarihinde değiştirilmesi ile Kanun’dan çıkarılmıştır.


Grup’ un kıdem tazminatı karşılığının hesaplanmasında 31 Aralık 2022 tarihinde geçerli olan 15.371,4 TL tavan tutarı dikkate alınmıştır (31 Aralık 2021: 8.651,62TL).

Kıdem tazminatı yükümlülüğü zorunluluk olmadığından dolayı herhangi bir fonlamaya tabi değildir.

Kıdem tazminatı yükümlülüğü şirketin çalışanlarının emekli olmasından doğan gelecekteki olası yükümlülüğün bugünkü değerinin tahminine göre hesaplanır. TMS 19 “Çalışanlara Sağlanan Faydalar”, işletmenin yükümlülüklerini tanımlanmış fayda planları kapsamında aktüeryal değerlendirme yöntemleri kullanılarak hesaplanmasını öngörür.

Toplam yükümlülüklerin hesaplanmasında kullanılan aktüeryal varsayımlar aşağıda belirtilmiştir. Aktüeryal kayıp/(kazanç) kapsamlı gelir tablosunda “Tanımlanmış Fayda Planları Yeniden Ölçüm Kazançları /Kayıpları” içerisinde muhasebeleştirilmiştir.

Esas varsayım her hizmet yılı için azami yükümlülüğün enflasyona paralel olarak artmasıdır. Dolayısıyla uygulanan iskonto oranı gelecek enflasyon etkilerinin düzeltilmesinden sonraki beklenen reel faiz oranını ifade eder. Sonuçta 31 Aralık 2022 ve 31 Aralık 2021 tarihleri itibarıyla ekli konsolide finansal tablolarda yükümlülükler çalışanların emekliliğinden kaynaklanan geleceğe ait olası yükümlülüğün bugünkü değeri tahmin edilerek hesaplanır. Rapor tarihindeki karşılıklar yıllık %19,0 enflasyon (31 Aralık 2021: %20,0) ve %20,4 iskonto oranı (31 Aralık 2021: %24,6) varsayımlarına göre yaklaşık %1,18 olarak elde edilen reel iskonto oranı (31 Aralık 2021: %3,83) kullanılmak suretiyle hesaplanmıştır.



İZMİR FIRÇA SANAYİ VE TİCARET ANONİM ŞİRKETİ VE BAĞLI ORTAKLIKLARI
BAĞIMSIZ DENETİMDEN GEÇMİŞ
31 ARALIK 2022 TARİHLİ KONSOLİDE FİNANSAL TABLOLARA İLİŞKİN NOTLAR
(Tüm tutarlar TL olarak gösterilmiştir.)

20. SERMAYE, YEDEKLER VE DİĞER ÖZKAYNAK KALEMLERİ

a) Ödenmiş Sermaye

Grup'un 31 Aralık 2022 ve 31 Aralık 2021 tarihleri itibarıyla sermaye yapısı aşağıdaki gibidir:

Hissedarlar	31 Aralık 2022		31 Aralık 2021	
	TL	%	TL	%
Orhan Dilberoğlu	12.539.126,25	21,23%	3.582.607,50	21,23%
Natan Kohen	7.922.687,50	13,41%	2.263.625,00	13,41%
Halk Açık Kısım	38.600.686,25	65,36%	11.028.767,50	65,36%
Toplam	59.062.500	100%	16.875.000	100%

31 Aralık 2022 tarihi itibarıyla, Grup'un 59.062.500 TL olan sermayesi 59.062.500 adet nominal paydan oluşmaktadır (31 Aralık 2021: 16.875.000 TL olan sermayesi 16.875.000 adet nominal pay).

Grup'un 60.000.000 TL olan kayıtlı sermaye tavanı içerisinde 16.875.000 TL olan çıkarılmış sermayesi mevcut ortakların rüçhan haklarının kullanılarak, 32.969.500 TL tutarının nakden ve 9.218.000 TL'lik tutarının ise Grup'un ortakları Orhan Dilberoğlu ve Natan Kohen'in önceden Grup'a nakden aktarmış olduğu tutarlar nedeniyle oluşan Grubun borçlarına mahsubu suretiyle olmak üzere toplamda 42.187.500 TL (%250 oranında) artırılarak 59.062.500 TL'ye çıkartılmıştır.

b) Yeniden Değerleme ve Ölçüm Kazançları

	31 Aralık 2022	31 Aralık 2021
MDV Yeniden Değerleme Artışları	4.830.727	4.830.727
Toplam	4.830.727	4.830.727

c) Tanımlanmış Fayda Planları Yeniden Ölçüm Kazanç ve Kayıpları

	31 Aralık 2022	31 Aralık 2021
Aktüeryal kazançlar ve kayıpları	(2.066.826)	(863.296)
Toplam	(2.066.826)	(863.296)


	31 Aralık 2022	31 Aralık 2021
Dönem başı -01 Ocak	(863.296)	(757.860)
Döneme ilişkin aktüeryal kazanç ve (kayıp)	(1.604.707)	(140.582)
Döneme ilişkin ertelenmiş vergi	401.177	35.146
Toplam	(2.066.826)	(863.296)

d) Kârdan Ayrılan Kısıtlanmış Yedekler

	31 Aralık 2022	31 Aralık 2021
Yasal yedekler	571.460	393.021
Toplam	571.460	393.021

e) Sermaye Düzeltme Farkları

	31 Aralık 2022	31 Aralık 2021
Sermaye düzeltme farkları	397.914	397.914
Toplam	397.914	397.914



İZMİR FIRÇA SANAYİ VE TİCARET ANONİM ŞİRKETİ VE BAĞLI ORTAKLIKLARI
BAĞIMSIZ DENETİMDEN GEÇMİŞ
31 ARALIK 2022 TARİHLİ KONSOLİDE FİNANSAL TABLOLARA İLİŞKİN NOTLAR
(Tüm tutarlar TL olarak gösterilmiştir.)

21. KONTROL GÜCÜ OLMAYAN PAYLAR

Kontrol gücü olmayan payların (Azınlık Payları) dağılımı aşağıda gösterilmiştir:

	31 Aralık 2022	31 Aralık 2021
Sermaye	340.000	280.000
Geçmiş yıl karları	(145.884)	(247.196)
Dönem net karı	(21.957)	99.017
Toplam	172.159	131.821

22. HASILAT VE SATIŞLARIN MALİYETİ

	2022	2021
Yurtiçi satışlar	155.143.361	98.169.307
Yurtdışı satışlar	33.972.524	23.155.602
Diğer gelirler	1.737.695	952.104
Brüt satışlar	190.853.580	122.277.013
Eksi: İndirimler ve iskontolar (-)	(29.847.664)	(27.221.192)
Eksi: Satışlardan iadeler (-)	(2.130.886)	(1.333.446)
Hasılat	158.875.030	93.722.375
Satılan mamuller maliyeti (-)	(63.197.847)	(33.216.658)
Satılan ticari mallar maliyeti (-)	(48.668.416)	(29.102.492)
Brüt Kar	47.008.767	31.403.225


23. NİTELİKLERİNE GÖRE GİDERLER

	2022	2021
Satışların maliyeti	111.866.263	62.319.150
Genel yönetim giderleri	6.655.207	3.401.963
Pazarlama giderleri	11.397.587	5.332.576
Araştırma ve geliştirme giderleri	--	132.824
Toplam	129.919.057	71.186.513

Bağımsız Denetçi/Bağımsız Denetim Kuruluşundan Alınan Hizmetlere İlişkin Ücretler

Grup'un, KGK'nın 30 Mart 2021 tarihinde mükerrer Resmi Gazete'de yayımlanan Kurul Kararına istinaden hazırladığı ve hazırlanma esasları 19 Ağustos 2021 tarihli KGK yazısını temel alan bağımsız denetim kuruluşlarınca verilen hizmetlerin ücretlerine ilişkin açıklaması aşağıdaki gibidir:

	2022	2021
Raporlama dönemine ait bağımsız denetim ücreti	100.000	50.000



İZMİR FIRÇA SANAYİ VE TİCARET ANONİM ŞİRKETİ VE BAĞLI ORTAKLIKLARI
BAĞIMSIZ DENETİMDEN GEÇMİŞ
31 ARALIK 2022 TARİHLİ KONSOLİDE FİNANSAL TABLOLARA İLİŞKİN NOTLAR
(Tüm tutarlar TL olarak gösterilmiştir.)

24. GENEL YÖNETİM GİDERLERİ VE SATIŞ, PAZARLAMA VE DAĞITIM GİDERLERİ

24.1 Pazarlama giderleri


	2022	2021
Ciro prim giderleri	4.106.233	1.558.977
Nakliye giderleri	2.499.218	1.176.000
İthalat ihracat Gideri	2.411.156	1.095.647
Personel giderleri	904.950	693.966
Araç giderleri	624.291	218.337
Reklam ve tanıtım giderleri	359.120	322.265
Amortisman giderleri	243.705	147.189
Seyahat giderleri	197.310	108.276
Diğer	51.604	11.919
Toplam	11.397.587	5.332.576

24.2 Genel yönetim giderleri

	2022	2021
Personel giderleri	2.566.171	1.108.990
Vergi resim harç giderleri	1.241.589	326.777
Danışmanlık giderleri	523.728	397.692
Yönetim kurulu ücret giderleri	480.753	214.650
Kira giderleri	405.538	292.925
Elektrik giderleri	315.451	288.071
Serbest meslek giderleri	259.032	156.504
Numune giderleri	239.925	77.252
Ofis giderleri	159.519	136.632
Haberleşme giderleri	90.407	42.814
Amortisman giderleri	88.921	89.420
Nakliye giderleri	44.082	30.671
Sigorta giderleri	21.638	16.953
Bakım onarım giderleri	11.270	22.663
Diğer	207.183	199.949
Toplam	6.655.207	3.401.963

24.3 Araştırma ve geliştirme giderleri

	2022	2021
Personel giderleri	--	125.130
Seyahat giderleri	--	1.694
Danışmanlık giderleri	--	6.000
Toplam	--	132.824



İZMİR FIRÇA SANAYİ VE TİCARET ANONİM ŞİRKETİ VE BAĞLI ORTAKLIKLARI
BAĞIMSIZ DENETİMDEN GEÇMİŞ
31 ARALIK 2022 TARİHLİ KONSOLİDE FİNANSAL TABLOLARA İLİŞKİN NOTLAR
(Tüm tutarlar TL olarak gösterilmiştir.)

25. ESAS FAALİYETLERDEN DİĞER GELİR VE GİDERLER

a) Esas Faaliyetlerden Diğer Gelirler

	2022	2021
Konusu kalmayan karşılıklar	1.082.280	3.826.425
Kur farkı gelirleri	654.055	1.621.623
Teşvik gelirleri	549.040	404.072
Reeskont gelirleri	445.673	4.660.453
Mutabakatsızlıktan kaynaklı gelirler	--	937.286
Diğer	--	115.417
Toplam	2.731.048	11.565.276

b) Esas Faaliyetlerden Diğer Giderler

	2022	2021
Reeskont giderleri	2.740.961	3.878.885
Şüpheli ticari alacaklar karşılığı	2.093.109	1.530.547
Mutabakatsızlıktan kaynaklı gelirlerin iptali	937.286	--
Kur farkı giderleri	733.895	909.956
Komisyon giderleri	346.752	324.275
Kasa ve cari hesap düzeltmesi	--	1.784.798
Diğer	163.011	8.965
Toplam	7.015.014	8.437.426


26. FİNANSMAN GELİRLERİ VE GİDERLERİ

a) Finansman Gelirleri

	2022	2021
Vadeli mevduatlardan faiz gelirleri	535.037	6.591
Kur farkı gelirleri	132.824	454.037
Menkul kıymet satış gelirleri	--	563.392
Toplam	667.861	1.024.020

b) Finansman Giderleri

	2022	2021
Kur farkı giderleri	7.999.965	14.859.726
Kredi faiz giderleri	3.032.601	1.839.907
Banka komisyon giderleri	862.501	278.900
Menkul kıymet satış giderleri	--	2.222.785
Toplam	11.895.067	19.201.318



İZMİR FIRÇA SANAYİ VE TİCARET ANONİM ŞİRKETİ VE BAĞLI ORTAKLIKLARI
BAĞIMSIZ DENETİMDEN GEÇMİŞ
31 ARALIK 2022 TARİHLİ KONSOLİDE FİNANSAL TABLOLARA İLİŞKİN NOTLAR
(Tüm tutarlar TL olarak gösterilmiştir.)

27. YATIRIM FAALİYETLERİNDEN GELİRLER VE GİDERLER

a) Yatırım Faaliyetlerinden Gelirler

	2022	2021
Maddi duran varlık satış karları	163.160	--
İştiraklerden temettü gelirleri	--	30.271
Menkul kıymet değerlendirme iptali	--	142.499
Toplam	163.160	172.770

b) Yatırım Faaliyetlerinden Giderler

	2022	2021
Nominal değerinde alınan hisse zararları	--	850.000
Toplam	--	850.000

28. GELİR VERGİLERİ (ERTELENMİŞ VERGİ VARLIK VE YÜKÜMLÜLÜKLERİ DAHİL)

2022 yılı için geçerli olan kurumlar vergisi oranı %23'tür

Zararlar, gelecek yıllarda oluşacak vergilendirilebilir kardan düşülmek üzere, maksimum 5 yıl taşınabilir. Ancak oluşan zararlar geriye dönük olarak, önceki yıllarda oluşan karlardan düşülemez.

Kurumlar Vergisi Kanunu'nun 24. maddesi uyarınca, Kurumlar Vergisi; mükellefin beyanı üzerine tarh olunur. Türkiye'de vergi değerlendirmesiyle ilgili kesin ve kati bir mutabakatlaşma prosedürü bulunmamaktadır. Şirketler ilgili hesap dönemini takip eden yılın 25 Nisan tarihine kadar Kurumlar Vergisi beyannamelerini hazırlamaktadır. Vergi Dairesi tarafından bu beyannameler ve buna esas olan muhasebe kayıtları 5 yıl içerisinde incelenerek değiştirilebilirler. Kurumlar Vergisi Kanun'a göre beyanname üzerinde gösterilen zararlar 5 yılı aşmamak kaydıyla dönem Kurumlar Vergisi matrahından indirilebilir.


Kurumların, en az iki tam yıl süreyle aktiflerinde yer alan iştirak hisseleri ile gayrimenkullerinin satışından doğan kazançlarının % 50'si kurumlar vergisinden istisnadır. İstisnadan yararlanmak için söz konusu kazancın pasifte bir fon hesabında tutulması ve 5 yıl süre ile işletmeden çekilmemesi gerekmektedir. Satış bedelinin satışın yapıldığı yılı izleyen ikinci takvim yılı sonuna kadar tahsil edilmesi gerekir. Ancak en az iki yıl süre ile elde tutulmuş iştirakler ile gayrimenkullerinin satışından doğan karlar, satıldıkları yıl sermayeye eklenmeleri şartı ile vergiden istisnadır.

a) Dönem Kârı Vergi Yükümlülüğü

	31 Aralık 2022	31 Aralık 2021
Ödenecek kurumlar vergisi	(2.554.567)	(1.519.816)
Peşin ödenen kurumlar vergisi	1.023.800	1.222.926
Cari Dönem Vergisiyle İlgili Varlıklar / (Yükümlülükler)	(1.530.767)	(296.890)

b) Kâr veya Zarar Tablosu Vergi Karşılığı

	2022	2021
Dönem vergi geliri/(gideri)	(2.554.561)	(1.519.816)
Ertelenmiş vergi geliri/(gideri)	(95.033)	(426.891)
Toplam vergi geliri	(2.649.594)	(1.946.707)



İZMİR FIRÇA SANAYİ VE TİCARET ANONİM ŞİRKETİ VE BAĞLI ORTAKLIKLARI
BAĞIMSIZ DENETİMDEN GEÇMİŞ
31 ARALIK 2022 TARİHLİ KONSOLİDE FİNANSAL TABLOLARA İLİŞKİN NOTLAR
(Tüm tutarlar TL olarak gösterilmiştir.)

c) Vergi Mutabakatı

	2022		2021	
Net dönem karı/(zararı)	10.980.324		4.763.460	
Vergi geliri/ gideri	(2.649.594)		(1.946.707)	
Vergi öncesi kar	13.629.918		6.710.167	
Yasal vergi oranı ile hesaplanan vergi tutarı	(23%)	(3.134.881)	(25%)	(1.677.542)
Kanunen kabul edilmeyen giderler	(1%)	(176.186)	(0%)	(18.822)
Nakit sermaye artışı ile ilgili istisna	4%	518.595		
Diğer	1%	142.878	(4%)	(250.343)
Toplam vergi geliri	(19%)	(2.649.594)	(29%)	(1.946.707)

d) Ertelenmiş Vergiler


Grup ertelenmiş gelir vergisi varlık ve yükümlülüklerini, bilanço kalemlerinde Tebliğ ve Vergi Usul Kanunu arasındaki farklı değerlendirmelerin sonucunda ortaya çıkan geçici farkların etkilerini dikkate alarak hesaplamaktadır. İleriki dönemlerde gerçekleşecek geçici farklar üzerinden yükümlülük metoduna göre hesaplanan ertelenmiş vergi varlıkları ve yükümlülükleri için uygulanan oran % 23'tür.

31 Aralık 2022 ve 31 Aralık 2021 tarihi itibarıyla birikmiş geçici farklar ve ertelenmiş vergi varlık ve yükümlülüklerinin yürürlükteki vergi oranları kullanılarak hazırlanan dökümü aşağıdaki gibidir:

	Ertelenmiş Vergi Varlıkları		Ertelenmiş Vergi Yükümlülükleri	
	31 Aralık 2022	31 Aralık 2021	31 Aralık 2022	31 Aralık 2021
Ticari alacaklar	2.499.272	2.141.029	(1.253.992)	(1.001.254)
Kıdem tazminatı karşılığı	719.292	259.518	(46.634)	(15.947)
Kredi faiz gider karşılıkları	260.310	234.658	(220.638)	(24.969)
Maddi duran varlıklar	281.490	279.759	(592.881)	(70.208)
Diğer düzeltmeler	250.596	243.850	(35.625)	(35.625)
Ticari borçlar	427.550	--	(982.137)	(982.137)
Alınan sipariş avansları	87.843	--	(95.481)	(95.481)
Verilen sipariş avansları	--	--	(52.882)	--
Toplam ertelenmiş vergi varlığı/(yükümlülüğü)	4.526.353	3.158.814	(3.280.270)	(2.225.621)
Netleştirilen tutar	(4.526.353)	(3.158.814)	4.526.353	3.158.814
Toplam ertelenmiş vergi varlığı	1.246.083	933.193	--	--

29. PAY BAŞINA KAZANÇ/KAYIP

	2022	2021
Net Dönem Karı/(Zararı) (TL)	10.980.324	4.763.460
Çıkarılmış Adi Hisselerin Ağırlıklı Ortalama Adedi	59.062.500	16.875.000
Hisse Başına Kar/(Zarar) (TL)	0,1859	0,2823



30. FİNANSAL ARAÇLARDAN KAYNAKLANAN RİSKLERİN NİTELİĞİ VE DÜZEYİ

I. Sermaye Risk Yönetimi

Grup'un sermaye maliyeti ile birlikte her bir sermaye sınıfıyla ilişkilendirilen riskler üst yönetim tarafından değerlendirilir. Grup sermaye yönetiminin birincil amacı, özkaynak değerlerini maksimize etmek sağlıklı sermaye yapısının devamlılığını sağlamaktır. Grup, ekonomik koşulların değişimi ışığında, sermaye yapısını yönetmekte ve düzeltmeler yapmaktadır.


Grup, üst yönetimin değerlendirmelerine dayanarak, yeni borç edinilmesi veya mevcut olan borcun geri ödenmesiyle sermaye yapısını dengede tutmayı amaçlamaktadır. Grup, sermaye yönetiminde, bir yandan faaliyetlerinin sürekliliğini sağlamaya çalışırken, diğer yandan da borç ve özkaynak dengesini en verimli şekilde kullanarak karlılığını artırmayı hedeflemektedir.

Grup, kaynaklarını kullanılan finansal borç/ sermaye oranını kullanarak izler. Bu oran kullanılan finansal borcun sermayeye bölünmesiyle bulunur. Net borç, nakit ve nakit benzeri değerlerin toplam finansal borç tutarından (bilançoda gösterildiği gibi kredileri ve ticari akreditif borçları içerir) düşülmesiyle hesaplanır. Kullanılan kaynaklar, bilançoda gösterildiği gibi özkaynak ile net borcun toplanmasıyla hesaplanır.

	31 Aralık 2022	31 Aralık 2021
Toplam finansal yükümlülükler	19.076.051	39.009.125
Nakit ve nakit benzerleri	(2.187.150)	(991.977)
Net borç	21.263.201	40.001.102
Toplam özkaynak	79.184.389	26.923.329
Toplam sermaye	100.447.590	66.924.431
Net borç/Toplam Sermaye	21%	60%

II. Finansal Risk Faktörleri

Grup'un başlıca finansal enstrümanları, nakit ve kısa vadeli mevduatlardan oluşmaktadır. Finansal enstrümanların asıl kullanım amacı Grup operasyonları için fon artırımını sağlamak ve faiz oranı riskinden korunmaktır. Grup, operasyonlarından direkt olarak kaynaklanan ticari alacaklar ve borçlar gibi çeşitli diğer finansal varlıklara ve yükümlülöklere sahiptir. Grup'un finansal enstrümanlarından kaynaklanan ana riskler, likidite riski, yabancı para riski, faiz riski ve kredi riskidir. Yönetim kurulu aşağıda özetlendiği şekilde bu riskleri izlemek ve yönetmek için gerekli prosedürlerden sorumludur.



İZMİR FIRÇA SANAYİ VE TİCARET ANONİM ŞİRKETİ VE BAĞLI ORTAKLIKLARI
BAĞIMSIZ DENETİMDEN GEÇMİŞ

31 ARALIK 2022 TARİHLİ KONSOLİDE FİNANSAL TABLOLARA İLİŞKİN NOTLAR

(Tüm tutarlar TL olarak gösterilmiştir.)

a. Likidite Risk Yönetimi


Grup'un fon kaynağı olarak bankaları, satıcılarını ve hissedarlarını kullanma hakkı vardır. Grup, stratejisi dahilinde belirlenen hedeflerini gerçekleştirmek için gerekli olan fonlama şartlarındaki değişimleri saptayarak ve izleyerek likidite riskini sürekli olarak değerlendirmektedir.

Grup, tahmini ve fiili nakit akışlarını düzenli olarak izleyerek ve finansal varlıkların ve yükümlülüklerin vadelerinin eşleştirilmesi yoluyla fonların ve borçlanma rezervinin sürekliliğini sağlayarak likidite riskini yönetmektedir.

Grup'un finansal yükümlülüklerinden kaynaklanan likidite riskini gösteren tablo aşağıdaki gibidir:

31 Aralık 2022	Defter Değeri	Sözleşme uyarınca nakit çıkışlar toplamı (I+II+III)	3 aydan kısa (I)	3-12 ay arası (II)	1-5 yıl arası (III)
Kısa vadeli borçlanmalar	7.016.003	7.016.003	1.754.001	5.262.002	--
Uzun vadeli borçlanmaların kısa vadeli kısımları	9.229.646	9.229.646	2.307.412	6.922.234	--
Uzun vadeli borçlanmalar	2.830.402	2.718.871	--	--	2.718.871
Ticari borçlar	18.715.740	20.622.171	10.234.592	6.227.579	4.160.000
Diğer borçlar	62.904	62.904	62.904	--	--
Toplam finansal yükümlükler	37.854.695	39.649.595	14.358.909	18.411.815	6.878.871

31 Aralık 2021	Defter Değeri	Sözleşme uyarınca nakit çıkışlar toplamı (I+II+III)	3 aydan kısa (I)	3-12 ay arası (II)	1-5 yıl arası (III)
Kısa vadeli borçlanmalar	32.126.728	32.126.728	8.031.682	24.095.046	--
Uzun vadeli borçlanmaların kısa vadeli kısımları	4.729.338	4.690.235	1.182.335	3.507.900	--
Uzun vadeli borçlanmalar	2.153.059	2.153.059	--	--	2.153.059
Ticari borçlar	14.508.469	17.238.831	4.506.365	6.492.466	6.240.000
Diğer borçlar	9.218.601	9.218.601	2.205.685	6.617.054	395.862
Toplam finansal yükümlükler	62.736.195	65.427.454	15.926.067	40.712.466	8.788.921



İZMİR FIRÇA SANAYİ VE TİCARET ANONİM ŞİRKETİ VE BAĞLI ORTAKLIKLARI**BAĞIMSIZ DENETİMDEN GEÇMİŞ****31 ARALIK 2022 TARİHLİ KONSOLİDE FİNANSAL TABLOLARA İLİŞKİN NOTLAR**


(Tüm tutarlar TL olarak gösterilmiştir.)

b. Kredi Riski

Kredi riski, karşılıklı ilişki içinde olan taraflardan birinin bir finansal araca ilişkin olarak yükümlülüğünü yerine getirememesi sonucu diğer tarafın finansal açıdan zarara uğraması riskidir. Grup, kredi riskini belli taraflarla yapılan işlemleri sınırlandırarak ve ilişkide bulunduğu tarafların güvenilirliğini sürekli değerlendirerek yönetmeye çalışmaktadır. Grup'un kredi riski çok sayıda müşteriyle çalıştığı için dağılmış durumdadır. İlişkili olmayan şirketlerden olan riskin yönetiminde alacakların mümkün olan en yüksek oranda teminat altına alınması ilkesine dayanmaktadır.

31 Aralık 2022	Alacaklar				Bankalardaki Mevduat
	Ticari Alacaklar		Diğer Alacaklar		
	İlişkili Taraf	Diğer Taraf	İlişkili Taraf	Diğer Taraf	
Raporlama tarihi itibarıyla maruz kalınan azami kredi riski (A+B+C+D)	20.986	62.224.621	--	821.133	2.000.576
-Azami riskin teminat vs. ile güvence altına alınmış kısmı	--	--	--	--	--
A) Vadesi geçmemiş ya da değer düşüklüğüne uğramamış finansal varlıkların net defter değeri	20.986	62.224.621	--	821.133	2.000.576
B) Koşulları yeniden görüşülmüş bulunan, aksi takdirde vadesi geçmiş veya değer düşüklüğüne uğramış sayılacak finansal varlıkların defter değeri	--	--	--	--	--
C) Vadesi geçmiş ancak değer düşüklüğüne uğramamış varlıkların net defter değeri	--	--	--	--	--
-Teminat, vs. ile güvence altına alınmış kısmı	--	--	--	--	--
D) Değer düşüklüğüne uğrayan varlıkların net defter değerleri	--	--	--	--	--
-Vadesi geçmiş (brüt defter değeri)	--	2.584.920	--	--	--
-Değer düşüklüğü (-)	--	(2.584.920)	--	--	--
- Net değerinin teminat, vs. ile güvence altına alınmış kısmı	--	--	--	--	--
E) Finansal durum tablosu dışı kredi riski içeren unsurlar	--	--	--	--	--

31 Aralık 2021	Alacaklar				Bankalardaki Mevduat
	Ticari Alacaklar		Diğer Alacaklar		
	İlişkili Taraf	Diğer Taraf	İlişkili Taraf	Diğer Taraf	
Raporlama tarihi itibarıyla maruz kalınan azami kredi riski (A+B+C+D)*	125.199	36.320.148	--	679.752	540.202
-Azami riskin teminat vs. ile güvence altına alınmış kısmı	--	--	--	--	--
A) Vadesi geçmemiş ya da değer düşüklüğüne uğramamış finansal varlıkların net defter değeri	125.199	36.320.148	--	679.752	540.202
B) Koşulları yeniden görüşülmüş bulunan, aksi takdirde vadesi geçmiş veya değer düşüklüğüne uğramış sayılacak finansal varlıkların defter değeri	--	--	--	--	--
C) Vadesi geçmiş ancak değer düşüklüğüne uğramamış varlıkların net defter değeri	--	--	--	--	--
-Teminat, vs. ile güvence altına alınmış kısmı	--	--	--	--	--
D) Değer düşüklüğüne uğrayan varlıkların net defter değerleri	--	--	--	--	--
-Vadesi geçmiş (brüt defter değeri)	--	1.574.091	--	--	--
-Değer düşüklüğü (-)	--	(1.574.091)	--	--	--
- Net değerinin teminat, vs. ile güvence altına alınmış kısmı	--	--	--	--	--
E) Finansal durum tablosu dışı kredi riski içeren unsurlar	--	--	--	--	--



İZMİR FIRÇA SANAYİ VE TİCARET ANONİM ŞİRKETİ VE BAĞLI ORTAKLIKLARI
BAĞIMSIZ DENETİMDEN GEÇMİŞ

31 ARALIK 2022 TARİHLİ KONSOLİDE FİNANSAL TABLOLARA İLİŞKİN NOTLAR

(Tüm tutarlar TL olarak gösterilmiştir.)

c. Kur Riski

Grup, döviz cinsinden ticari borç ve alacaklarının TL'ye çevrilmesinden dolayı döviz kuru riskine maruz kalmaktadır. Grup, kur riskini azaltabilmek için döviz pozisyonunu dengeleme amaçlı bir politika izlemektedir. Mevcut riskler Grup'un Yönetim Kurulu'na yapılan düzenli toplantılarda izlenmekte ve Grup'un döviz pozisyonu kurlar takip edilmektedir. Ayrıca, Grup Yönetimi kur riskini minimize edecek şekilde pozisyon almaktadır.


	31 Aralık 2022			31 Aralık 2021		
	TL Karşılığı (Sunum para birimi)	ABD Doları	Avro	TL Karşılığı (Sunum para birimi)	ABD Doları	Avro
1. Parasal Finansal Varlıklar (kasa, banka hesapları dahil)	1.268.792	67.856	--	15.431	834	286
2. Ticari Alacaklar	331.932	17.752	--	884.576	24.275	37.186
3. Diğer	2.245.706	--	112.652	799.740	60.000	--
4. Dönen Varlıklar (1+2+3)	3.846.430	85.608	112.652	1.699.747	85.109	37.472
5. Duran Varlıklar	--	--	--	--	--	--
6. Toplam Varlıklar (4+5)	3.846.430	85.608	112.652	1.699.747	85.109	37.472
7. Finansal Yükümlülükler	996.745	--	50.000	27.029.411	636.537	1.229.229
8. Diğer	629.157	26.558	6.650	3.922.725	294.300	--
9. Kısa Vadeli Yükümlülükler (7+8)	1.625.902	26.558	56.650	30.952.136	930.837	1.229.229
10. Uzun Vadeli Yükümlülükler	--	--	--	--	--	--
11. Toplam Yükümlülükler (9+10)	1.625.902	26.558	56.650	30.952.136	930.837	1.229.229
Toplam (6-11)	2.220.528	59.050	56.002	(29.252.389)	(845.728)	(1.191.757)

Kur riskine duyarlılık

Aşağıdaki tablo Grup'un USD ve EUR kurlarındaki %10'luk (31.12.2021: %10) artışa ve azalışa olan duyarlılığını göstermektedir. %10'luk (31.12.2021: %10) oran, üst düzey yöneticilere Grup içinde kur riskinin raporlanması sırasında kullanılan oran olup, söz konusu oran Grup Yönetimi'nin döviz kurlarında beklediği olası değişikliği ifade etmektedir. Duyarlılık analizi sadece dönem sonundaki açık yabancı para cinsinden parasal kalemleri kapsar ve söz konusu kalemlerin yılsonundaki %10'luk kur değişiminin etkilerini gösterir. Bu analiz, dış kaynaklı krediler ile birlikte Grup içindeki yurt dışı faaliyetler için kullanılan, krediyi alan ve de kullanan tarafların fonksiyonel para birimi dışındaki kredilerini kapsamaktadır. Pozitif değer, vergi öncesi kar/ (zararda) ve diğer özkaynak kalemlerindeki artışı ifade eder.

Kur riskine duyarlılık

	31 Aralık 2022	
	Yabancı paranın %10 değer kazanması	Yabancı paranın %10 değer kaybetmesi
1- Usd net varlık / yükümlülüğü	110.413	(110.413)
2- Usd riskinden korunan kısım (-)		
3- Usd net etki (1+2)	110.413	(110.413)
4- Avro net varlık / yükümlülük	111.639	(111.639)
5- Avro riskinden korunan kısım (-)		
6- Avro net etki (4+5)	111.639	(111.639)
TOPLAM (3+6)	222.052	(222.052)



İZMİR FIRÇA SANAYİ VE TİCARET ANONİM ŞİRKETİ VE BAĞLI ORTAKLIKLARI
BAĞIMSIZ DENETİMDEN GEÇMİŞ
31 ARALIK 2022 TARİHLİ KONSOLİDE FİNANSAL TABLOLARA İLİŞKİN NOTLAR
(Tüm tutarlar TL olarak gösterilmiştir.)

	31 Aralık 2021	
	Yabancı paranın %10 değer kazanması	Yabancı paranın %10 değer kaybetmesi
1- Usd net varlık / yükümlülüğü	(1.127.271)	1.127.271
2- Usd riskinden korunan kısım (-)		
3- Usd net etki (1+2)	(1.127.271)	1.127.271
4- Avro net varlık / yükümlülük	(1.797.968)	1.797.968
5- Avro riskinden korunan kısım (-)		
6- Avro net etki (4+5)	(1.797.968)	1.797.968
TOPLAM (3+6)	(2.925.239)	2.925.239

31. FİNANSAL ARAÇLAR (GERÇEĞE UYGUN DEĞER AÇIKLAMALARI VE FİNANSAL RİSKTEN KORUNMA MUHASEBESİ ÇERÇEVESİNDEKİ AÇIKLAMALAR)

Finansal Risk Yönetimindeki Hedefler

Grup'un finansman bölümü finansal piyasalara erişimin düzenli bir şekilde sağlanmasından ve Grup'un faaliyetleri ile ilgili maruz kalınan finansal risklerin gözlemlenmesinden ve yönetilmesinden sorumludur. Söz konusu bu riskler; piyasa riski (döviz kuru riski, gerçeğe uygun faiz oranı riski ve fiyat riskini içerir), kredi riski, likidite riski ile nakit akım riskini kapsar.

Finansal varlıkların ve yükümlülüklerin gerçeğe uygun değeri aşağıdaki şekilde belirlenir;

Birinci seviye: Finansal varlık ve yükümlülüklerin, benzer varlık ve yükümlülüklerin aktif piyasalardaki işlemler sonucu oluşan borsa fiyatları üzerinden değerlendirilmesidir.

İkinci seviye : Finansal varlık ve yükümlülüklerin, ilgili varlık ya da yükümlülüğün birinci seviyede belirtilen borsa fiyatından başka doğrudan veya dolaylı olarak piyasada gözlenebilen veriler esas alınarak hesaplanan fiyat üzerinden değerlendirilmesidir.


Üçüncü seviye: Finansal varlık ve yükümlülüklerin, varlık ya da yükümlülüğün gerçeğe uygun değerinin bulunabilmesi için piyasada gözlenebilir bir verinin olmaması halinde yapılan değerlemedir.

Türev Finansal Araçlar

Grup'un 31 Aralık 2022 itibarıyla türev ürün niteliğindeki finansal araçlardan vadeli döviz işlem sözleşmesi bulunmamaktadır.

Makul (Rayiç) Değer

Makul bedel, bir finansal enstrümanın zorunlu bir satış veya tasfiye işlemi dışında istekli taraflar arasındaki bir cari işlemde, el değiştirebileceği tutar olup, eğer varsa oluşan bir piyasa fiyatı ile en iyi şekilde belirlenir. Grup, finansal araçların tahmini makul değerlerini hali hazırda mevcut piyasa bilgileri ve uygun değerlendirme yöntemlerini kullanarak belirlemiştir. Ancak, makul bedeli belirlemek için piyasa verilerinin yorumlanmasında tahminler gereklidir. Buna göre, burada sunulan tahminler, Grup'un cari bir piyasa işleminde elde edebileceği miktarların göstergesi olmayabilir.



İZMİR FIRÇA SANAYİ VE TİCARET ANONİM ŞİRKETİ VE BAĞLI ORTAKLIKLARI
BAĞIMSIZ DENETİMDEN GEÇMİŞ

31 ARALIK 2022 TARİHLİ KONSOLİDE FİNANSAL TABLOLARA İLİŞKİN NOTLAR

(Tüm tutarlar TL olarak gösterilmiştir.)

Makul değerleri tahmin edilebilir finansal enstrümanların, değerlerinin tahmini için aşağıdaki yöntem ve varsayımlar kullanılmıştır:

i) Finansal Varlıklar: Bazı finansal varlıkların makul değerleri maliyet bedelleri ile finansal tablolarda yer alıp nakit ve nakit benzerleri, bunların üzerindeki faiz tahakkukları ve diğer kısa vadeli finansal varlıkları içermektedir ve kısa vadeli olmalarından dolayı, makul değerlerinin taşınan değerlerine yakın olduğu düşünülmektedir. Ticari alacakların reeskont karşılığı ve şüpheli alacaklar karşılığı düşüldükten sonraki taşınan değerlerinin makul değerlerine yakın olduğu düşünülmektedir. Yabancı para bazlı finansal alacaklar finansal tabloların hazırlandığı günün yabancı para kur oranları üzerinden değerlendirilmektedir.

ii) Finansal Yükümlülükler: Ticari borçların ve diğer parasal yükümlülüklerin kısa vadeli olmaları nedeniyle makul değerlerinin taşıdıkları değere yaklaştığı düşünülmektedir. Banka kredileri iskonto edilmiş maliyet ile ifade edilir ve işlem maliyetleri kredilerin ilk kayıt değerlerine eklenir. Üzerindeki faiz oranları değişen piyasa koşulları dikkate alınarak güncellendiği için kredilerin makul değerlerinin taşıdıkları değeri ifade ettiği düşünülmektedir. Reeskont karşılığı düşüldükten sonra kalan ticari borçların makul değerlerinin taşıdıkları değere yakın olduğu öngörülmektedir. Yabancı para bazlı finansal borçlar finansal tabloların hazırlandığı günün yabancı para kur oranları üzerinden değerlendirilmektedir.

32. BİLANÇO TARİHİNDEN SONRAKİ OLAYLAR

Grup, 16 Şubat 2023 tarihinde almış olduğu yönetim kurulu kararına istinaden Sermaye Piyasası Kurulu'nun 14 Şubat 2023 tarih ve 9/177 sayılı ilke kararı ile Grup paylarının geri alımına ilişkin açıklamaları çerçevesinde, pay fiyatının istikrarlı ve gerçek değerine uygun oluşumuna katkı sağlamak amacıyla pay geri alımı gerçekleştirmesine, pay geri alımına konu edilebilecek azami pay sayısının Grup sermayesinin %2,54'üne karşılık gelen 1.500.000 TL nominal değerli 1.500.000 adet pay olarak belirlenmesine, payların geri alımı için ayrılacak fonun grup özkaynaklarından karşılanmak üzere en fazla 10.000.000 TL olarak belirlenmesine ve bu hususların Genel Kurul'un bilgilerine sunulması için karar almıştır.

Grup, 17 Şubat 2023 tarihinde almış olduğu yönetim kurulu kararına istinaden kayıtlı sermaye tavanının 60.000.000 TL'den, 180.000.000 TL'ye çıkarılması ve kayıtlı sermaye tavanının geçerlilik süresinin 2023 – 2027 yıllarını kapsayacak şekilde güncellenmesi ve bu kapsamda grubun esas sözleşmesinin "sermaye ve paylar" başlıklı 6. maddesinin tadil edilmesi hususlarını Genel Kurul'un bilgilerine sunulması için karar almıştır.

1 Mart 2023 tarihinde resmi gazetede yayımlanan 5510 sayılı sosyal sigortalar ve genel sağlık sigortası kanunu ile 375 sayılı kanun hükmünde kararnamede değişiklik yapılmasına dair kanun kapsamında Grup'un 1.625.933 TL'lik emeklilikte yaşa takılanlara ödenmesi gereken yükümlülüğü ortaya çıkmıştır. 31 Aralık 2021 tarihi itibarıyla finansal tablolara etkisi olan bir durum söz konusu olmayıp söz konusu tutar kıdem karşılığı ile finansal tablolara hali hazırda yansıtılmıştır.

