

**İZMİR FIRÇA SANAYİ VE TİCARET  
ANONİM ŞİRKETİ VE BAĞLI  
ORTAKLIKLARI**

**31.12.2021 TARİHİNDE  
SONA EREN HESAP DÖNEMİNE AİT  
KONSOLİDE FİNANSAL TABLOLAR VE  
BAĞIMSIZ DENETİM RAPORU**



## BAĞIMSIZ DENETÇİ RAPORU

İzmir Fırça Sanayi ve Ticaret Anonim Şirketi ve Bağlı Ortaklıkları

Genel Kurulu'na

### A- Konsolide Finansal Tabloların Bağımsız Denetimi

#### 1. Görüş

İzmir Fırça Sanayi ve Ticaret Anonim Şirketi'nin ("Şirket" veya "Ana Ortak Şirket") ve Bağlı Ortaklığının (hep birlikte "Grup" olarak anılacaktır). 31.12.2021 tarihli konsolide finansal durum tablosu ile aynı tarihte sona eren hesap dönemine ait; konsolide kâr veya zarar ve diğer kapsamlı gelir tablosu, konsolide öz kaynak değişim tablosu ve konsolide nakit akış tablosu ile önemli muhasebe politikalarını özetleyen dipnotlar ve diğer açıklayıcı notlardan oluşan ilişikteki konsolide finansal tablolarını denetlemiş bulunuyoruz.

Görüşümüze göre, "ilişikteki konsolide finansal tablolar", Grup'un 31.12.2021 tarihi itibarıyla konsolide finansal durumunu ve aynı tarihte sona eren hesap dönemine ait konsolide finansal performansını ve konsolide nakit akışlarını, Türkiye Muhasebe Standartlarına uygun olarak tüm önemli yönleriyle gerçeğe uygun bir biçimde sunmaktadır.

#### 2. Görüşün Dayanağı

Yaptığımız bağımsız denetim, Kamu Gözetimi, Muhasebe ve Denetim Standartları Kurumu ("KGK") tarafından yayımlanan Türkiye Denetim Standartları'nın bir parçası olan Bağımsız Denetim Standartları'na ("BDS") uygun olarak yürütülmüştür. Bu standartlar kapsamındaki sorumluluklarımız, raporumuzun "Bağımsız Denetçinin Konsolide Finansal Tabloların Bağımsız Denetimine İlişkin Sorumlulukları" bölümünde ayrıntılı bir şekilde açıklanmıştır. KGK tarafından yayımlanan Bağımsız Denetçiler için Etik Kurallar ("Etik Kurallar") ile konsolide finansal tabloların bağımsız denetimiyle ilgili mevzuatta yer alan etik hükümlere uygun olarak Grup'tan bağımsız olduğumuzu beyan ederiz. Etik Kurallar ve mevzuat kapsamındaki etiğe ilişkin diğer sorumluluklar da tarafımızca yerine getirilmiştir. Bağımsız denetim sırasında elde ettiğimiz bağımsız denetim kanıtlarının, görüşümüzün oluşturulması için yeterli ve uygun bir dayanak oluşturduğuna inanıyoruz.

#### 3. Kilit Denetim Konuları

Kilit denetim konuları, mesleki muhakememize göre cari döneme ait konsolide finansal tabloların bağımsız denetiminde en çok önem arz eden konulardır. Kilit denetim konuları, bir bütün olarak konsolide finansal tabloların bağımsız denetimi çerçevesinde ve konsolide finansal tablolara ilişkin görüşümüzün oluşturulmasında ele alınmış olup, bu konular hakkında ayrı bir görüş bildirmemekteyiz.






## GÖRÜŞ BAĞIMSIZ DENETİM VE YMM A.Ş.

<i>Kilit denetim konuları</i>	<i>Konunun denetimde nasıl ele alındığı</i>
<b>Finansal Borçlanmalar</b> Grup'un 31 Aralık 2021 tarihi itibarıyla finansal tablolarında kısa ve uzun vadede toplam 39.009.125 TL karşılığı tutarında finansal borçları bulunmakta olup, toplam yükümlülüğün önemli bir kısmını oluşturmaktadır. Bu sebeple finansal borçlanmalar tarafımızca kilit denetim konusu olarak seçilmiştir.	Denetimimiz sırasında, finansal borçlar kalemi ile ilgili aşağıdaki denetim prosedürleri uygulanmıştır.  Grup'un finansal borç bakiyelerine ilişkin doğrulamalar temin edilmiştir. Grup'un finansal borçlar için hesaplanmış olduğu iç verim oranları ve iskonto çalışmaları yeniden hesaplanarak test edilmiştir.  Finansal borçlara ilişkin finansal tablo notlarında yer alan açıklamalar incelenmiş ve bu notlarda yer verilen bilgilerin yeterliliği değerlendirilmiştir.

<i>Kilit denetim konuları</i>	<i>Konunun denetimde nasıl ele alındığı</i>
<b>Ticari Alacaklar</b> Grup'un, ilişkili olmayan taraflardan ticari alacakları toplam varlıklarının önemli bir bölümünü oluşturmaktadır.  Grup'un ticari alacaklar bakiyesinin büyüklüğü, denetimimizde kilit bir konu olarak seçilmesini gerektirmiştir.	Bu kilit denetim konusunu ele almak için denetim prosedürleri tasarlariken Ticari Alacak işlemlerine ilişkin Grup yönetiminin uyguladığı muhasebe politikalarının TMS'ye ve ilgili mevzuata uygun olup olmadığı göz önünde bulundurulmuştur.  Bu değerlendirme çerçevesinde Grup'un;  - Ticari alacaklarının detay listesi temin edilerek, ticari alacaklar bakiyesini oluşturan alıcı firmalarla yazılı mutabakat gönderilmiş ve/veya bilanço tarihi sonrasındaki ödemeler kontrol edilmiştir.  - Hareket görmeyen alıcı bakiyelerinin nedenleri araştırılarak faiz hesaplamaları ve vade farkı karşılıkları değerlendirilmiştir.  - Ticari alacaklara ilişkin hukuki bir ihtilafın olup olmadığı araştırılmış ve Grup avukatlarından devam eden davalar ile ilgili yazılı beyan alınmıştır.





#### 4. Yönetimin ve Üst Yönetimden Sorumlu Olanların Konsolide Finansal Tablolara İlişkin Sorumlulukları

Grup yönetimi; konsolide finansal tabloların TMS'lere uygun olarak hazırlanmasından, gerçeğe uygun bir biçimde sunumundan ve hata veya hile kaynaklı önemli yanlışlık içermeyecek şekilde hazırlanması için gerekli gördüğü iç kontrolden sorumludur.

Konsolide finansal tabloları hazırlarken yönetim; Grup'un sürekliliğini devam ettirme kabiliyetinin değerlendirilmesinden, gerektiğinde süreklilikle ilgili hususları açıklamaktan ve Grup'u tasfiye etme ya da ticari faaliyeti sona erdirmeye niyeti ya da mecburiyeti bulunmadığı sürece işletmenin sürekliliği esasını kullanmaktan sorumludur.

Üst yönetimden sorumlu olanlar, Grup'un finansal raporlama sürecinin gözetiminden sorumludur.


#### 5. Bağımsız Denetçinin Konsolide Finansal Tabloların Bağımsız Denetimine İlişkin Sorumlulukları

Bir bağımsız denetimde, biz bağımsız denetçilerin sorumlulukları şunlardır:

Amacımız, bir bütün olarak konsolide finansal tabloların hata veya hile kaynaklı önemli yanlışlık içerip içermediğine ilişkin makul güvence elde etmek ve görüşümüzü içeren bir bağımsız denetçi raporu düzenlemektir. BDS'lere uygun olarak yürütülen bir bağımsız denetim sonucunda verilen makul güvence; yüksek bir güvence seviyesidir ancak, var olan önemli bir yanlışlığın her zaman tespit edileceğini garanti etmez. Yanlışlıklar hata veya hile kaynaklı olabilir. Yanlışlıkların, tek başına veya toplu olarak, finansal tablo kullanıcılarının bu tablolara istinaden alacakları ekonomik kararları etkilemesi makul ölçüde bekleniyorsa bu yanlışlıklar önemli olarak kabul edilir.

BDS'lere uygun olarak yürütülen bağımsız denetimin gereği olarak, bağımsız denetim boyunca mesleki muhakememizi kullanmakta ve meslekî şüpheciliğimizi sürdürmekteyiz. Tarafımızca ayrıca:

- Konsolide finansal tablolardaki hata veya hile kaynaklı "önemli yanlışlık" riskleri belirlenmekte ve değerlendirilmekte; bu risklere karşılık veren denetim prosedürleri tasarlanmakta ve uygulanmakta ve görüşümüze dayanak teşkil edecek yeterli ve uygun denetim kanıtı elde edilmektedir. Hile; muvazaa, sahtekârlık, kasıtlı ihmal, gerçeğe aykırı beyan veya iç kontrol ihlali fiillerini içerebildiğinden, hile kaynaklı önemli bir yanlışlığı tespit edememe riski, hata kaynaklı önemli bir yanlışlığı tespit edememe riskinden yüksektir.
- Grup'un iç kontrolünün etkinliğine ilişkin bir görüş bildirmek amacıyla değil ama duruma uygun denetim prosedürlerini tasarlamak amacıyla denetimle ilgili iç kontrol değerlendirilmektedir.
- Yönetim tarafından kullanılan muhasebe politikalarının uygunluğu ile yapılan muhasebe tahminleri ile ilgili açıklamaların makul olup olmadığı değerlendirilmektedir.





## GÖRÜŞ BAĞIMSIZ DENETİM VE YMM A.Ş.


- Elde edilen denetim kanıtlarına dayanarak Grup'un sürekliliğini devam ettirme kabiliyetine ilişkin ciddi şüphe oluşturabilecek olay veya şartlarla ilgili önemli bir belirsizliğin mevcut olup olmadığı hakkında ve yönetimin işletmenin sürekliliği esasının kullanılmasının uygunluğu hakkında sonuca varılmaktadır. Önemli bir belirsizliğin mevcut olduğu sonucuna varmamız hâlinde, raporumuzda, Konsolide finansal tablolardaki ilgili açıklamalara dikkat çekmemiz ya da bu açıklamaların yetersiz olması durumunda olumlu görüş dışında bir görüş vermemiz gerekmektedir. Vardığımız sonuçlar, bağımsız denetçi raporu tarihine kadar elde edilen denetim kanıtlarına dayanmaktadır. Bununla birlikte, gelecekteki olay veya şartlar Grup'un sürekliliğini sona erdirebilir.
- Konsolide finansal tabloların açıklamaları dâhil olmak üzere, genel sunumu, yapısı ve içeriği ile bu tabloların, temelini oluşturan işlem ve olayları gerçeğe uygun sunumu sağlayacak şekilde yansıtıp yansıtmadığı değerlendirilmektedir.
- Konsolide finansal tablolar hakkında görüş vermek amacıyla, Grup içerisindeki işletmelere veya faaliyet bölümlerine ilişkin finansal bilgiler hakkında yeterli ve uygun denetim kanıtı elde edilmektedir. Grup denetiminin yönlendirilmesinden, gözetiminden ve yürütülmesinden sorumluyuz. Verdiğimiz denetim görüşünden de tek başımıza sorumluyuz.

### B- Mevzuattan Kaynaklanan Diğer Yükümlülükler

1. 6102 Sayılı Türk Ticaret Kanunu'nun ("TTK") 398'inci maddesinin dördüncü fıkrası uyarınca düzenlenen Riskin Erken Saptanması Sistemi ve Komitesi Hakkında Denetçi Raporu Grup'un Yönetim Kurulu'na sunulmuştur ve aynı sayılı kanunun 402. Maddesi'nin dördüncü fıkrası uyarınca, Grup'un 1 Ocak-31 Aralık 2021 hesap döneminde defter tutma düzeninin, kanun ile Grup esas sözleşmesinin finansal raporlamaya ilişkin hükümlerine uygun olmadığına dair önemli bir hususa rastlanmamıştır.
2. TTK'nın 402. Maddesi'nin dördüncü fıkrası uyarınca, Yönetim Kurulu tarafımıza denetim kapsamında istenen açıklamaları yapmış ve istenen belgeleri vermiştir.

Bu bağımsız denetimi yürütüp sonuçlandıran sorumlu denetçi İsmail Işık'tır.


Görüş Bağımsız Denetim ve Yeminli Mali Müşavirlik Anonim Şirketi



İsmail Işık YMM  
Sorumlu Denetçi  
İzmir, 23 Şubat 2022

**İÇİNDEKİLER****SAYFA**


FİNANSAL DURUM TABLOSU.....	1-2
KAR VEYA (ZARAR) VE DİĞER KAPSAMLI GELİR TABLOSU.....	3
ÖZ KAYNAK DEĞİŞİM TABLOSU.....	4
NAKİT AKIŞ TABLOSU.....	5
FİNANSAL TABLOLARA İLİŞKİN DİPNOTLAR.....	6-37



**İZMİR FIRÇA SANAYİ VE TİCARET ANONİM ŞİRKETİ VE BAĞLI ORTAKLIKLARI**  
**31 ARALIK 2021 TARİHİ İTİBARIYLA KONSOLİDE FİNANSAL DURUM TABLOSU**  
(Aksi belirtilmedikçe tutarlar TL olarak ifade edilmiştir.)

		Bağımsız denetimden geçmiş Dipnot	31 Aralık 2021	Bağımsız denetimden geçmiş 31 Aralık 2020
<b>VARLIKLAR</b>				
Nakit ve Nakit Benzerleri	7		991.977	264.394
Finansal Yatırımlar	15		-	6.709.000
Ticari Alacaklar			35.681.647	20.834.911
<i>İlişkili Taraflardan Ticari Alacaklar</i>	6		125.199	825.622
<i>İlişkili Olmayan Taraflardan Ticari Alacaklar</i>	8		35.556.448	20.009.289
Diğer Alacaklar			679.752	644.597
<i>İlişkili Taraflardan Diğer Alacaklar</i>	6		-	382.710
<i>İlişkili Olmayan Taraflardan Diğer Alacaklar</i>	9		679.752	261.887
Stoklar	10		33.903.047	21.662.160
Peşin Ödenmiş Giderler	11		5.330.602	2.913.440
Diğer Dönen Varlıklar	12		249.423	463.001
<b>Dönen Varlıklar</b>			<b>76.836.448</b>	<b>53.491.503</b>
Ticari Alacaklar			763.700	571.924
<i>İlişkili Olmayan Taraflardan Ticari Alacaklar</i>	8		763.700	571.924
Maddi Duran Varlıklar	13		18.283.944	3.511.111
Maddi Olmayan Duran Varlıklar	14		169.991	152.089
<i>Diğer Maddi Olmayan Duran Varlıklar</i>			169.991	152.089
Ertelenmiş Vergi Varlığı	28		933.193	1.324.938
<b>Duran Varlıklar</b>			<b>20.150.828</b>	<b>5.560.062</b>
<b>TOPLAM VARLIKLAR</b>			<b>96.987.276</b>	<b>59.051.565</b>


Ekteki dipnotlar finansal tabloların tamamlayıcı parçasını oluştururlar.



**İZMİR FIRÇA SANAYİ VE TİCARET ANONİM ŞİRKETİ VE BAĞLI ORTAKLIKLARI**  
**31 ARALIK 2021 TARİHİ İTİBARIYLA KONSOLİDE FİNANSAL DURUM TABLOSU**  
(Aksi belirtilmedikçe tutarlar TL olarak ifade edilmiştir.)

		Bağımsız denetimden geçmiş Dipnot	31 Aralık 2021	Bağımsız denetimden geçmiş 31 Aralık 2020
<b>KAYNAKLAR</b>				
Kısa Vadeli Borçlanmalar	17		32.126.728	12.416.344
Uzun Vadeli Borçlanmaların Kısa Vadeli Kısımları	17		4.729.338	7.837.266
Diğer Finansal Yükümlülükler	17		-	2.539.870
Ticari Borçlar			10.881.076	6.416.379
<i>İlişkili Taraflara Ticari Borçlar</i>	6		186.301	-
<i>İlişkili Olmayan Taraflara Ticari Borçlar</i>	8		10.694.775	6.416.379
Çalışanlara Sağlanan Faydalar Kapsamında Borçlar	19		280.772	60.993
Diğer Borçlar			8.822.739	284.297
<i>İlişkili Taraflara Diğer Borçlar</i>	6		8.822.739	245.657
<i>İlişkili Olmayan Taraflara Diğer Borçlar</i>	9		-	38.640
Ertelenmiş Gelirler	11		5.462.094	5.416.828
Dönem Karı Vergi Yükümlülüğü	28		296.890	228.600
<b>Kısa Vadeli Yükümlülükler</b>			<b>62.599.637</b>	<b>35.200.577</b>
Uzun Vadeli Borçlanmalar	17		2.153.059	3.754.473
Ticari Borçlar			3.627.393	--
<i>İlişkili Olmayan Taraflara Ticari Borçlar</i>	8		3.627.393	--
Diğer Borçlar			395.862	--
<i>İlişkili Taraflara Diğer Borçlar</i>	6		395.862	--
Uzun Vadeli Karşılıklar	19		1.156.175	984.198
<i>Çalışanlara Sağlanan Faydalara İlişkin Uzun Vadeli Karşılıklar</i>			1.156.175	984.198
<b>Uzun Vadeli Yükümlülükler</b>			<b>7.332.489</b>	<b>4.738.671</b>
<b>Ana Ortaklığa Ait Özkaynaklar</b>			26.923.329	19.316.071
Ödenmiş Sermaye	20		16.875.000	16.875.000
Kâr veya Zararda Yeniden Sınıflandırılmayacak Birikmiş Diğer Kapsamlı Gelirler veya Giderler	20		3.967.431	1.014.576
<i>Yeniden değerlendirme ve ölçüm kazanç/kayıpları</i>			4.830.727	1.772.436
<i>Tanımlanmamış fayda planları ölçüm kazanç/kayıpları</i>			(863.296)	(757.860)
Sermaye Düzeltme Farkları	20		397.914	397.914
Kardan Ayrılmış Kısıtlanmış Yedekler	20		393.021	219.736
Geçmiş Yıllar Karları/Zararları			526.503	(1.602.313)
Net Dönem Karı/Zararı			4.763.460	2.411.158
<b>Kontrol Gücü Olmayan Paylar</b>	<b>21</b>		<b>131.821</b>	<b>(203.754)</b>
<b>Özkaynaklar</b>			<b>27.055.150</b>	<b>19.112.317</b>
<b>TOPLAM KAYNAKLAR</b>			<b>96.987.276</b>	<b>59.051.565</b>

Ekteki dipnotlar finansal tabloların tamamlayıcı parçasını oluştururlar.






**İZMİR FIRÇA SANAYİ VE TİCARET ANONİM ŞİRKETİ VE BAĞLI ORTAKLIKLARI**  
**31 ARALIK 2021 TARİHİNDE SONA EREN DÖNEME AİT KONSOLİDE KAR VEYA ZARAR VE**  
**DİĞER KAPSAMLI GELİR TABLOSU**

(Aksi belirtilmedikçe tutarlar TL olarak ifade edilmiştir.)

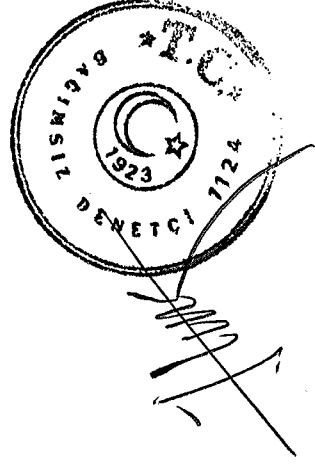
	Dipnot	Bağımsız denetimden geçmiş 2021	Bağımsız denetimden geçmiş 2020
<b>KAR VEYA ZARAR KISMI</b>			
Hasılat	22	93.722.375	51.071.008
Satışların Maliyeti (-)	22	(62.319.150)	(39.687.292)
<b>Brüt Kar(Zarar)</b>		<b>31.403.225</b>	<b>11.383.716</b>
<b>BRÜT KAR/ZARAR</b>			
Genel Yönetim Giderleri (-)	24	(3.401.963)	(1.953.781)
Pazarlama Giderleri (-)	24	(5.332.576)	(3.922.132)
Araştırma ve Geliştirme Giderleri (-)	24	(132.824)	-
Esas Faaliyetlerden Diğer Gelirler	25	11.565.276	2.152.083
Esas Faaliyetlerden Diğer Giderler (-)	25	(8.437.426)	(2.021.361)
<b>ESAS FAALİYET KARI/ZARARI</b>		<b>25.663.712</b>	<b>5.638.525</b>
Yatırım Faaliyetlerinden Gelirler	27	172.770	17.349
Yatırım Faaliyetlerinden Giderler (-)	27	(850.000)	(142.499)
<b>FINANSMAN GİDERİ ÖNCESİ FAALİYET KARI/ZARARI</b>		<b>24.986.482</b>	<b>5.513.375</b>
Finansman Gelirleri	26	1.024.020	2.833.583
Finansman Giderleri (-)	26	(19.201.318)	(5.534.807)
<b>SÜRDÜRÜLEN FAALİYETLER VERGİ ÖNCESİ KARI/ZARARI</b>		<b>6.809.184</b>	<b>2.812.151</b>
Sürdürülen Faaliyetler Vergi Gideri/Geliri		(1.946.707)	(719.444)
Dönem Vergi Gideri/Geliri	28	(1.519.816)	(591.455)
Ertelenmiş Vergi Gideri/Geliri	28	(426.891)	(127.989)
<b>DÖNEM KARI/ZARARI</b>		<b>4.862.477</b>	<b>2.092.707</b>
<b>DÖNEM KARININ DAĞILIMI</b>			
Kontrol Gücü Olmayan Paylar		99.017	(318.451)
Ana Ortaklık Payları		4.763.460	2.411.158
<b>PAY BAŞINA KAZANÇ</b>		<b>0,29</b>	<b>0,12</b>
Sürdürülen Faaliyetlerden Pay Başına Kazanç		0,29	0,12
<b>Kar veya zararda yeniden sınıflandırılmayacaklar</b>			
Maddi Duran Varlıklar Yeniden Değerleme Artışları (Azalışları)		3.058.291	-
Tanımlanmış emeklilik fayda yükümlülüklerindeki aktüeryal kazançlar ve (kayıplar)		(140.582)	(203.672)
Tanımlanmış emeklilik fayda yükümlülüklerindeki aktüeryal kayıpların vergi etkisi		35.146	44.808
<b>Vergi sonrası diğer kapsamlı gelir</b>		<b>2.952.855</b>	<b>(158.864)</b>
<b>TOPLAM KAPSAMLI GELİR</b>		<b>7.716.315</b>	<b>2.252.294</b>
<b>DÖNEM KARININ DAĞILIMI</b>			
Kontrol Gücü Olmayan Paylar		99.017	(318.451)
Ana Ortaklık Payları		7.716.315	2.252.294

Ekteki dipnotlar finansal tabloların tamamlayıcı parçasını oluştururlar.



**İZMİR FIRÇA SANAYİ VE TİCARET ANONİM ŞİRKETİ VE BAĞLI ORTAKLIKLARI**  
**31 ARALIK 2021 TARİHİ İTİBARIYLA KONSOLİDE ÖZKAYNAK DEĞİŞİM TABLOSU**  
(Aksi belirtilmedikçe tutarlar TL olarak ifade edilmiştir.)

	Kar veya Zararda		Yeniden		Sınıflandırılmayacak		Birlikmiş Diğer Kapsamlı		Gelirler ve Giderler		Birlikmiş Karlar		Ana Ortaklığa Ait Özkaynaklar	Kontrol Gücü Olmayan Özkaynaklar	Toplamı
	Ödenmiş Sermaye	Düzeltilmesi Olumlu Farkları	Sermaye Planları	Fayda	Yeniden Değerleme Artışları	Kayıpları	Yasal Yedekler	Geçmiş Yıl Karları	Net Dönem Karı	Özkaynaklar	Paylar				
<b>1 Ocak 2020 itibarıyla bakiyeleri</b>	16.875.000	397.914	(598.996)	1.772.436	217.490	(2.128.885)	541.789	17.076.748	115.026	17.191.774					
Net Dönem Karı / (Zararı)	--	--	--	--	--	--	2.411.158	2.411.158	(318.451)	2.092.707					
Tanımlanmış Fayda Planları Yeniden Ölçüm Kazançları/Kayıpları	--	--	(158.864)	--	--	--	--	(158.864)	--	(158.864)					
Diğer Değişiklikler Nedeni İle Artış (Azalış)	--	--	--	--	--	--	--	--	--	--				(329)	(329)
Transferler	--	--	--	--	2.246	539.543	(541.789)	--	--	--				--	--
<b>Toplam kapsamlı gelir</b>	--	--	(158.864)	--	2.246	539.543	1.869.369	2.252.294	(318.780)	1.933.514					
Diğer Değişiklikler Nedeni İle Artış (Azalış)	--	--	--	--	--	(12.971)	--	(12.971)	--	(12.971)				--	(12.971)
<b>31 Aralık 2020 itibarıyla bakiyeleri</b>	16.875.000	397.914	(757.860)	1.772.436	219.736	(1.602.313)	2.411.158	19.316.071	(203.754)	19.112.317					
<b>1 Ocak 2021 itibarıyla bakiyeleri</b>	16.875.000	397.914	(757.860)	1.772.436	219.736	(1.602.313)	2.411.158	19.316.071	(203.754)	19.112.317					
Net Dönem Karı / (Zararı)	--	--	--	--	--	--	4.763.460	4.763.460	--	4.763.460				--	4.763.460
Tanımlanmış Fayda Planları Yeniden Ölçüm Kazançları/Kayıpları	--	--	(105.436)	--	--	--	--	(105.436)	--	(105.436)				--	(105.436)
Maddi Duran Varlık Yeniden Değerleme Artışları/Azalışları	--	--	--	3.058.291	--	--	--	3.058.291	--	3.058.291				--	3.058.291
Transferler	--	--	--	--	173.285	2.237.873	(2.411.158)	--	--	--				--	--
<b>Toplam kapsamlı gelir</b>	--	--	(105.436)	3.058.291	173.285	2.237.873	2.352.302	7.716.315	--	7.716.315				--	7.716.315
Kontrol Gücü Olmayan Pay Sahipleriyle Yapılan İşlemler	--	--	--	--	--	--	--	--	--	--				335.575	335.575
Bağlı Ortaklıklarda Kontrol Kaybıyla Sonuçlanmayan Pay	--	--	--	--	--	--	--	--	--	--				--	--
Oran Değişikliklerine Bağlı Artış / (Azalış)	--	--	--	--	--	(109.057)	--	(109.057)	--	(109.057)				--	(109.057)
<b>31 Aralık 2021 itibarıyla bakiyeleri</b>	16.875.000	397.914	(863.296)	4.830.727	393.021	526.503	4.763.460	26.923.329	131.821	27.055.150					




**İZMİR FIRÇA SANAYİ VE TİCARET ANONİM ŞİRKETİ VE BAĞLI ORTAKLIKLARI**  
**31 ARALIK 2021 TARİHİ İTİBARIYLA KONSOLİDE NAKİT AKIŞ TABLOSU**

(Aksi belirtilmedikçe tutarlar TL olarak ifade edilmiştir.)

	Bağımsız denetimden geçmiş 2021	Bağımsız denetimden geçmiş 2020
<b>A. İŞLETME FAALİYETLERİNDEN NAKİT AKIŞLARI</b>	<b>17.661.500</b>	<b>(7.583.131)</b>
Dönem karı	4.862.477	2.092.707
<b>Dönem Net Karı Mutabakatı ile İlgili Düzeltmeler</b>	<b>16.297.787</b>	<b>3.607.060</b>
Amortisman Ve İtfa Gideri İle İlgili Düzeltmeler	1.122.039	635.161
Çalışanlara Sağlanan Faydalara İlişkin Karşılıklar (İptali) ile İlgili Düzeltmeler	342.335	100.667
Alacaklarda Değer Düşüklüğü (İptali) ile İlgili Düzeltmeler	(1.574.091)	(517.368)
Faiz Gelirleri ile İlgili Düzeltmeler	(3.220.380)	--
Faiz Giderleri ile İlgili Düzeltmeler	5.695.338	19.215
Vergi gideri ile ilgili düzeltmeler	--	719.444
Nakit Dışı Kalemlere İlişkin Diğer Düzeltmeler	236.558	--
Gerçekleşmemiş Yabancı Para Çevrim Farkları İle İlgili Düzeltmeler	14.360.407	--
Gerçeğe Uygun Değer Kayıpları (Kazançları) ile İlgili Diğer Düzeltmeler	(109.057)	--
Kar (Zarar) Mutabakatı İle İlgili Diğer Düzeltmeler	(555.362)	--
Yatırım ya da Finansman Faaliyetlerinden Kaynaklanan Nakit Akışlarına Neden Olan Düzeltmeler	--	2.649.941
<b>İşletme sermayesinde gerçekleşen değişimler</b>	<b>(3.291.260)</b>	<b>(12.822.394)</b>
Stoklardaki (Artış)/Azalış İle İlgili Düzeltmeler	(12.240.887)	(1.150.432)
Ticari Alacaklardaki (Artış)/Azalış İle İlgili Düzeltmeler	(16.979.560)	(4.350.137)
Faaliyetlerle ilgili diğer alacaklardaki (artış)/azalış ile ilgili düzeltmeler	178.423	(363.879)
Ticari borçlardaki artış ile ilgili düzeltmeler	11.867.832	1.609.357
Çalışanlara Sağlanan Faydalar Kapsamında Borçlardaki Artış (Azalış)	219.779	(89.873)
Peşin Ödenmiş Giderlerdeki (Artış)/Azalış İle İlgili Düzeltmeler	(2.417.162)	(1.853.360)
Diğer Dönen Varlıklardaki (Artış)/Azalış İle İlgili Düzeltmeler	--	(273.373)
Finansal Yatırımlardaki Azalış İle İlgili Düzeltmeler	6.709.000	(6.709.000)
Faaliyetlerle İlgili Diğer Borçlardaki Artış İle İlgili Düzeltmeler	8.934.304	(876.286)
Ertelenmiş Gelirlerdeki (Müşteri Sözleşmelerinden Doğan Yükümlülüklerin Dışında Kalanlar) Artış (Azalış)	437.011	1.234.589
<b>Faaliyetlerden elde edilen nakit akışları</b>	<b>17.869.004</b>	<b>(7.122.627)</b>
Vergi ödemeleri	68.290	(376.384)
Ödenen kıdem tazminatları ve primler	(275.794)	(84.120)
<b>B. YATIRIM FAALİYETLERİNDEN KAYNAKLANAN NAKİT AKIŞLARI</b>	<b>(12.854.483)</b>	<b>(1.129.038)</b>
Maddi duran varlıklar alımından kaynaklanan nakit çıkışları	(15.912.774)	(1.055.532)
Maddi duran varlıkların satışından kaynaklanan nakit girişleri	--	54.294
Maddi olmayan duran varlıklar alımından kaynaklanan nakit çıkışları	--	(127.800)
MDV Yeniden Değerleme Değer Artışı Girişleri	3.058.291	--
<b>C. FİNANSMAN FAALİYETLERİNDEN SAĞLANAN NAKİT AKIŞLARI</b>	<b>(4.079.434)</b>	<b>6.544.670</b>
Kredi Geri Ödemelerine İlişkin Nakit Çıkışları	(47.671.924)	--
Kredilerden Nakit Girişleri	45.432.397	9.211.960
Alınan Faiz	--	2.833.583
Ödenen Faiz	(1.839.907)	(5.500.873)
<b>NAKİT VE NAKİT BENZERLERİNDEKİ NET ARTIŞ (A+B+C)</b>	<b>727.583</b>	<b>(2.167.499)</b>
<b>D. DÖNEM BAŞI NAKİT VE NAKİT BENZERLERİ</b>	<b>264.394</b>	<b>2.431.893</b>
<b>DÖNEM SONU NAKİT VE NAKİT BENZERLERİ (A+B+C+D)</b>	<b>991.977</b>	<b>264.394</b>

Ekteki dipnotlar finansal tabloların tamamlayıcı parçasını oluştururlar.



**İZMİR FIRÇA SANAYİ VE TİCARET ANONİM ŞİRKETİ VE BAĞLI ORTAKLIKLARI**  
**BAĞIMSIZ DENETİMDEN GEÇMİŞ**  
**31 ARALIK 2021 TARİHLİ KONSOLİDE FİNANSAL TABLOLARA İLİŞKİN NOTLAR**  
(Tüm tutarlar TL olarak gösterilmiştir.)

**1. GRUP'UN ORGANİZASYONU VE FAALİYET KONUSU**

İzmir Fırça Sanayi ve Ticaret Anonim Şirketi (“Şirket” veya “Ana Ortaklık”) 14.09.1993 tarihinde İzmir’de kurulmuştur.

İzmir Fırça Sanayi ve Ticaret Anonim Şirketi ve bağlı ortaklıkları “Grup”, İzmir Fırça Sanayi ve Ticaret Anonim Şirketi “Şirket” ile bağlı ortaklığı olan İzmir Rulo Sanayi Ticaret A.Ş.’ den “Bağlı kuruluş” olmaktadır.

İzmir Fırça Sanayi ve Ticaret Anonim Şirketi’nin “Şirket” fiili faaliyet konusu, hammaddesi kıldan ve tahtadan meydana gelen her türlü fırçanın imalatını yapmak, her türlü fırça imalatında kullanılan emtia, hammadde, yardımcı madde ve yarı mamul maddelerin gerek yurt içinden temini, gerek yurtdışından ithalatını yapmak, her türlü temizlik malzemesinin ve her türlü fırça, kıl badana, naylon badana, boya ve su fırçası, perlon fırçaları, temizlik, tahta, lavabo fırçaları, şişe ve yer fırçaları ve benzerlerinin imalatını yapmak ve satmaktır. Ayrıca tali olarak inşaat ve turizm hizmetlerinde bulunabileceğine dair iştigal konusunda belirlemeler mevcuttur.

Grup, Sermaye Piyasası Kurulu’na (SPK) kayıtlıdır ve hisseleri 2014 yılından beri Borsa İstanbul’da (BIST) işlem görmektedir. 31 Aralık 2021 tarihi itibarıyla Grup’un halka açıklık oranı % 65,36’dır (31 Aralık 2020 : %63,14).


Grup’un son ortaklık yapısı ve pay dağılımı aşağıdaki gibidir:

Hissedarlar	31 Aralık 2021		31 Aralık 2020	
	TL	%	TL	%
Orhan Dilberoğlu	3.582.607,50	21,23%	3.769.607,50	22,34%
Natan Kohen	2.263.625,00	13,41%	2.450.625,00	14,52%
Halk Açık Kısım	11.028.767,50	65,36%	10.654.767,50	63,14%
<b>Toplam</b>	<b>16.875.000</b>	<b>100%</b>	<b>16.875.000</b>	<b>100%</b>

31 Aralık 2021 tarihi itibarıyla Grup’un bünyesinde istihdam edilen personel sayısı aşağıda gösterilmiştir:

	31 Aralık 2021	31 Aralık 2020
İzmir Fırça Sanayi ve Ticaret A.Ş.	97	83
İzmir Rulo Sanayi ve Ticaret A.Ş.	19	19
	<b>116</b>	<b>102</b>

Şirket’in kayıtlı adresi; Mustafa Kemal Atatürk Bulvarı No:18 A.O.S.B. Çiğli-İzmir-Türkiye’dir.



**İZMİR FIRÇA SANAYİ VE TİCARET ANONİM ŞİRKETİ VE BAĞLI ORTAKLIKLARI**  
**BAĞIMSIZ DENETİMDEN GEÇMİŞ**  
**31 ARALIK 2021 TARİHLİ KONSOLİDE FİNANSAL TABLOLARA İLİŞKİN NOTLAR**  
(Tüm tutarlar TL olarak gösterilmiştir.)

**Bağlı Ortaklıklar**

Şirket, konsolidasyona dahil edilen bağlı ortaklıkları ile birlikte “Grup” olarak nitelendirilmektedir. Konsolidasyona dahil edilen bağlı ortaklıklara ilişkin bilgiler aşağıda açıklanmıştır:

<u>Bağlı Ortaklığın Unvanı</u>	<u>Faaliyet Alanı</u>	<u>Sermayesi (TL)</u>	<u>Merkezi</u>	<u>Kuruluş Yılı</u>
İzmir Rulo Sanayi ve Ticaret A.Ş.	Fırça Rulo Üretimi	1.000.000	İzmir - Türkiye	2017

Grubun, payları borsada işlem gören, konsolidasyona dahil bağlı ortaklık yatırımı bulunmamaktadır.


İzmir Rulo Sanayi ve Ticaret A.Ş. (“İzmir Rulo veya Bağlı Kuruluş”)

Bağlı kuruluş İzmir Rulo Sanayi Ticaret A.Ş.’nin fiili faaliyet konusu, boya ve temizlik işlerinde kullanmak üzere her türlü rulo imalatını yapmak, rulo imalatı için her türlü hammaddeyi yurt içinden ve yurt dışından temin etmek, boya, badana ve temizlik işlerinde kullanılan her türlü rulo, fırça, süpürge, plastikten mamul ürünleri tedarik etmek, gerekirse üretmek, fason iş olarak yaptırmak, fason iş yapmak, işi ile ilgili olmak kaydı ile her türlü taşınır ve taşınmaz malları edinmek, gerektiğinde aracılık etmemek kaydı ile satmak, konusu ile ilgili kefalet vermek, kefalet almaktır.

Bağlı Kuruluş’ un kayıtlı adresi; A.O.S.B Mahallesi 10.032 Sokak No:31 Çiğli-İzmir-Türkiye’dir.

Bağlı Kuruluş ’un son ortaklık yapısı ve pay dağılımı aşağıdaki gibidir:

<u>Ortaklar</u>	<u>31 Aralık 2021</u>		<u>31 Aralık 2020</u>	
	<u>(TL)</u>	<u>Oran (%)</u>	<u>(TL)</u>	<u>Oran (%)</u>
İzmir Fırça Sanayi ve Ticaret A.Ş.	660.000	66,00	510.000	51,00
Orhan Dilberoğlu	157.560	15,76	--	--
Natan Kohen	102.440	10,24	--	--
Abdullah Kenan Çelen	40.000	4,00	40.000	4,00
Gürsel Çelen	40.000	4,00	40.000	4,00
Kemal Yanık	--	--	150.000	15,00
Timur Aslan	--	--	100.000	10,00
Arda Özaslan	--	--	120.000	12,00
Mehmet Çiydem	--	--	40.000	4,00
<b>Nominal Sermaye</b>	<b>1.000.000</b>	<b>100,00</b>	<b>1.000.000</b>	<b>100,00</b>
<b>Ödenmemiş Sermaye</b>	<b>(60.000)</b>		<b>(337.500)</b>	
Kemal Yanık	--	--	(112.500)	33,34
Timur Aslan	--	--	(75.000)	22,23
Arda Özaslan	--	--	(90.000)	26,67
Abdullah Kenan Çelen	(30.000)	50,00	(30.000)	8,88
Gürsel Çelen	(30.000)	50,00	(30.000)	8,88
<b>Ödenmiş Sermaye</b>	<b>940.000</b>	<b>100,00</b>	<b>662.500</b>	<b>100,00</b>



## **2. KONSOLİDE FİNANSAL TABLOLARIN SUNUMUNA İLİŞKİN ESASLAR**

### **2.1. Sunuma İlişkin Temel Esaslar**

Grup'un konsolide finansal tabloları Sermaye Piyasası Kurulu'nun ("SPK") 13 Haziran 2013 tarih ve 28676 sayılı Resmi Gazete' de yayımlanan Seri II-14.1 No'lu "Sermaye Piyasasında Finansal Raporlamaya İlişkin Esaslar Tebliği" hükümlerine uygun olarak hazırlanmış olup Tebliğin 5. Maddesine istinaden Kamu Gözetimi Muhasebe ve Denetim Standartları Kurumu ("KGK") tarafından yürürlüğe konulmuş olan Türkiye Muhasebe Standartları / Türkiye Finansal Raporlama Standartları ("TMS/IFRS") ile bunlara ilişkin ek ve yorumları ("TMS/IFRS") esas alınmıştır. Buna ek olarak konsolide finansal tablolar ve dipnotlar SPK tarafından 7 Haziran 2013 tarihli duyuru ile açıklanan formatlara uygun olarak sunulmuştur.

Grup, muhasebe kayıtlarının tutulmasında ve kanuni finansal tablolarının hazırlanmasında, Türk Ticaret Kanunu ("TTK"), vergi mevzuatı ve Türkiye Cumhuriyeti Maliye Bakanlığı tarafından çıkarılan Tekdüzen Hesap Planını esas almaktadır. Konsolide finansal tablolar, gerçeğe uygun değerleri ile gösterilen finansal varlık ve yükümlülüklerin ve bazı duran varlıkları dışında, tarihi maliyet esasını baz alınarak Türk Lirası olarak hazırlanmıştır. Konsolide finansal tablolar, tarihi maliyet esasına göre hazırlanmış kanuni kayıtlara TMS/IFRS uyarınca doğru sunumun yapılması amacıyla gerekli düzeltme ve sınıflandırmalar yansıtılarak düzenlenmiştir.

İçerik ve tutar itibarıyla önem arz eden her türlü kalem, benzer nitelikte dahi olsa, finansal tablolarda ayrı gösterilir. Önemli olmayan tutarlar, esasları veya fonksiyonları açısından birbirine benzeyen kalemler itibarıyla toplulaştırılarak gösterilir. İşlem ve olayın özünün mahsubu gerekli kılması sonucunda, bu işlem ve olayın net tutarları üzerinden gösterilmesi veya varlıkların, değer düşüklüğü düşüldükten sonraki tutarları üzerinden izlenmesi, mahsup edilmeme kuralının ihlali olarak değerlendirilmez. Grup'un normal iş akışı içinde gerçekleştirdiği işlemler sonucunda, elde ettiği gelirler, işlem veya olayın özüne uygun olması şartıyla net değerleri üzerinden gösterilir.

#### İşlevsel ve Sunum Para Birimi


Konsolide finansal tablolar, makul değerleri ile gösterilen finansal varlık ve yükümlülükler dışında, tarihi maliyet esasını baz alınarak Grup'un fonksiyonel ve raporlama para birimi olan Türk Lirası ("TL") olarak hazırlanmıştır.

#### İşletmenin Sürekliliği

Grup'un konsolide finansal tabloları işletmenin sürekliliği ilkesine göre hazırlanmıştır.

### **2.2. TMS'ye Uygunluk Beyanı**

İlişikteki finansal tablolar Kamu Gözetimi Muhasebe ve Denetim Standartları Kurumu ("KGK") tarafından yürürlüğe konulmuş olan Türkiye Muhasebe Standartları/ Türkiye Finansal Raporlama Standartları ("TMS/IFRS") ile bunlara ilişkin ek ve yorumları ("TMS/IFRS") esas alınarak hazırlanmıştır.



**İZMİR FIRÇA SANAYİ VE TİCARET ANONİM ŞİRKETİ VE BAĞLI ORTAKLIKLARI**  
**BAĞIMSIZ DENETİMDEN GEÇMİŞ**  
**31 ARALIK 2021 TARİHLİ KONSOLİDE FİNANSAL TABLOLARA İLİŞKİN NOTLAR**  
(Tüm tutarlar TL olarak gösterilmiştir.)

### 2.3. Karşılaştırmalı Bilgiler ve Önceki Dönem Finansal Tabloların Düzeltilmesi

Finansal durum ve performans trendlerinin tespitine imkân vermek üzere, Grup'un cari dönem finansal tabloları önceki dönemle karşılaştırmalı olarak hazırlanmaktadır. Cari dönem finansal tabloların sunumu ile uygunluk sağlanması açısından karşılaştırmalı bilgiler gerekli görüldüğünde yeniden sınıflandırılır.

Grup'un 31 Aralık 2020 tarihi itibarıyla ilişkili olmayan taraflardan diğer alacaklar içerisinde gösterilen şüpheli karşılığı ayrılmış olan sipariş avansları ilişkili olmayan taraflardan ticari alacaklar içerisine sınıflanmıştır.

### 2.4. Yeni ve Düzeltilmiş Standartlar ve Yorumlar

31 Aralık 2021 tarihi itibarıyla sona eren hesap dönemine ait finansal tabloların hazırlanmasında esas alınan muhasebe politikaları aşağıda özetlenen 1 Ocak 2020 tarihi itibarıyla geçerli yeni ve değiştirilmiş standartlar ve yorumları dışında önceki yılda kullanılanlar ile tutarlı olarak uygulanmaktadır. Grup'un geçmiş yıllar dahil olmak üzere düzeltmesi ve yorumlaması gereken yeni standart uygulamaları bulunmamaktadır.

### 2.5. Konsolidasyon Esasları

Konsolide finansal tablolar ana ortaklık ve kontrolün başlamasından sona erene dek, bağlı ortaklıkların hesaplarını kapsamaktadır. Konsolidasyon kapsamı içinde yer alan şirketlerin finansal tabloları, yeknesak muhasebe ilke ve uygulamaları gözetilerek Türkiye Finansal Raporlama Standartları'na uygun olarak bu konsolide finansal tabloların tarihi itibarıyla hazırlanmıştır.

Bağlı ortaklıklar, doğrudan veya diğer bağlı ortaklıkları vasıtasıyla, sermaye ve yönetim ilişkileri çerçevesinde % 50 veya % 50'den fazla oranda hisseye, oy hakkına veya yönetim çoğunluğunu seçme hakkına veya yönetim çoğunluğuna sahip olduğu işletmelerdir.

Bağlı ortaklıkların oy hakları ve etkin ortaklık oranları aşağıda gösterilmiştir:


Bağlı Ortaklığın Unvanı	31 Aralık 2021	31 Aralık 2020
İzmir Rulo Sanayi ve Ticaret A.Ş.	% 66,00	% 51,00

Bağlı ortaklıklara ait finansal durum tabloları ve kâr veya zarar tabloları tam konsolidasyon yöntemi kullanılarak konsolide edilmiş olup, Ana Ortaklık ile bağlı ortaklıklar arasındaki grup içi işlemler ve bakiyeler konsolidasyon işlemi sırasında netleştirilmiştir.

Bağlı ortaklıklar, faaliyetleri üzerindeki kontrolün Grup'a transfer olduğu tarihten itibaren konsolidasyon kapsamına alınır ve kontrolün ortadan kalktığı tarihte de konsolidasyon kapsamından çıkartılır. Bağlı ortaklıklar için uygulanan muhasebe politikaları Grup tarafından uygulanan muhasebe politikaları ile tutarlılığın sağlanması amacıyla değiştirilir. Yıl içinde satın alınan veya elden çıkarılan bağlı ortaklıkların sonuçları, satın alım tarihinden sonra veya elden çıkarma tarihine kadar konsolide kapsamlı gelir tablosuna dahil edilir.

### 2.6. Netleştirme/Mahsup

İçerik ve tutar itibarıyla önem arz eden her türlü kalem, benzer nitelikte dahi olsa, finansal tablolarda ayrı gösterilir. Önemli olmayan tutarlar, esasları veya fonksiyonları açısından birbirine benzeyen kalemler itibarıyla toplulaştırılarak gösterilir. İşlem ve olayın özünün mahsubu gerekli kılması sonucunda, bir işlemin ve olayın net tutarları üzerinden gösterilmesi veya varlıkların, değer düşüklüğü düşüldükten sonraki tutarları üzerinden izlenmesi, mahsup edilmeme kuralının ihlali olarak değerlendirilmez. Grup'un normal iş akışı içinde gerçekleştirdiği işlemler sonucunda, elde ettiği gelirler, işlem veya olayın özüne uygun olması şartıyla net değerleri üzerinden gösterilir.



## 2.7. Önemli Muhasebe Politikalarının Özeti

Konsolide finansal tabloların hazırlanmasında izlenen önemli muhasebe politikaları aşağıda özetlenmiştir:

### 2.7.1. Hasılat

Satış gelirleri, ürünün teslimi veya hizmetin verilmesi, ürünle ilgili önemli risk ve getirilerin alıcıya nakledilmiş olması, gelir tutarının güvenilir bir şekilde ölçülebilmesi ve işlemle ilgili ekonomik faydaların Grup tarafından elde edileceğinin kuvvetle muhtemel olması üzerine alınan veya alınabilecek bedelin makul değeri üzerinden tahakkuk esasına göre kayıtlara alınır.

Net satışlar, satılmış ürün ya da tamamlanmış hizmetin satış vergisi hariç faturalanmış değerinden, iadeler ve komisyonların indirilmiş şeklini gösterir. Kira gelirleri dönemsel tahakkuk esasına göre, faiz gelirleri etkin faiz yöntemine göre muhasebeleştirilir.

### 2.7.2. Nakit ve Nakit Benzerleri

Nakit ve nakit benzeri kalemleri, nakit para, vadesiz mevduat ve satın alım tarihinden itibaren vadeleri 3 ay veya 3 aydan daha az olan, hemen nakde çevrilebilecek olan ve önemli tutarda değer değişikliği riski taşımayan yüksek likiditeye sahip diğer kısa vadeli yatırımlardır.

### 2.7.3. Ticari Alacaklar ve Değer Düşüklüğü

Doğrudan bir borçluya mal veya hizmet tedariki ile oluşan Grup kaynaklı ticari alacaklar, etkin faiz yöntemi kullanılarak iskonto edilmiş maliyetleri üzerinden değerlendirilmiştir.

Grup'un, ödenmesi gereken meblağları tahsil edemeyecek olduğunu gösteren bir durumun söz konusu olması halinde ticari alacaklar için bir değer düşüklüğü karşılığı oluşturulur. Söz konusu bu karşılığın tutarı, alacağın kayıtlı değeri ile tahsili mümkün tutar arasındaki farktır. Tahsili mümkün tutar, teminatlardan ve güvencelerden tahsil edilebilecek meblağlar da dahil olmak üzere tüm nakit akışlarının, oluşan ticari alacağın orijinal etkin faiz oranı esas alınarak iskonto edilen değeridir. Değer düşüklüğü tutarı, zarar yazılmasından sonra oluşacak bir durum dolayısıyla azalır, söz konusu tutar, cari dönemde esas faaliyetlerden diğer gelirlere yansıtılır.


### 2.7.4. Stoklar

Stoklar, maliyetin ya da net gerçekleştirilebilir değerinin düşük olanı ile değerlendirilmektedir. Stoklar ortalama maliyet yöntemine göre değerlendirilir. Net gerçekleştirilebilir değer, olağan ticari faaliyet içerisinde oluşan tahmini satış fiyatından tahmini tamamlanma maliyeti ile satış gerçekleştirilmek için yüklenilmesi gereken tahmini maliyetlerin toplamının indirilmesiyle elde edilir. Stokların net gerçekleştirilebilir değeri maliyetinin altına düştüğünde, stoklar net gerçekleştirilebilir değerine indirgenir ve değer düşüklüğünün olduğu yılda gelir tablosuna gider olarak yansıtılır.

### 2.7.5. Maddi Duran Varlıklar

Maddi duran varlıklar (değerleme raporuna istinaden gerçeğe uygun değeri ile muhasebeleştirilenler hariç) maliyetleri üzerinden gösterilmektedir. Amortisman ve itfa payları bu maliyetler üzerinden doğrusal amortisman yöntemiyle kıst usulüne göre ayrılmaktadır.

Maddi bir duran varlığa yapılan normal bakım ve onarım harcamaları, gider olarak muhasebeleştirilmektedir. Maddi duran varlığın kapasitesini genişleterek kendisinden gelecekte elde edilecek faydayı artıran nitelikteki yatırım harcamaları, maddi duran varlığın maliyetine eklenmekte ve ilgili maddi duran varlığın kalan tahmini faydalı ömrü üzerinden amortismanına tabi tutulmaktadır.





**İZMİR FIRÇA SANAYİ VE TİCARET ANONİM ŞİRKETİ VE BAĞLI ORTAKLIKLARI**  
**BAĞIMSIZ DENETİMDEN GEÇMİŞ**  
**31 ARALIK 2021 TARİHLİ KONSOLİDE FİNANSAL TABLOLARA İLİŞKİN NOTLAR**  
(Tüm tutarlar TL olarak gösterilmiştir.)

Söz konusu arazi ve binaların yeniden değerlemesinden kaynaklanan artış, özkaynaktaki yeniden değerlendirme fonuna kaydedilir. Yeniden değerlendirme sonucu oluşan değer artışı, maddi duran varlıkla ilgili daha önceden gelir tablosunda gösterilen bir değer düşüklüğünün olması durumunda öncelikle söz konusu değer düşüklüğü nispetinde gelir tablosuna kaydedilir. Bahse konu arazi ve binaların yeniden değerlendirilmesinden oluşan defter değerindeki azalış, söz konusu varlığın daha önceki yeniden değerlendirilmesine ilişkin yeniden değerlendirme fonunda bulunan bakiyesini aşması durumunda gelir tablosuna kaydedilir. Grup, maddi duran varlıklarına kalıntı değer hesaplamamaktadır.

**Maddi Duran Varlıkların Faydalı Ömürleri**

Maddi duran varlıkların, tahmin edilen faydalı ömürleri aşağıdaki gibidir:

	<u>Yıl</u>
Makineler	5-12
Taşıtlar	10
Demirbaşlar	5-15
Özel Maliyetler	5

**2.7.6. Maddi Olmayan Duran Varlıklar**

Satın alınan maddi olmayan duran varlıklardan sınırlı ömre sahip olanlar, maliyet değerlerinden birikmiş itfa payları ve birikmiş değer düşüklükleri düşüldükten sonraki tutarıyla gösterilirler. Bu varlıklar beklenen faydalı ömürlerine göre doğrusal amortisman yöntemi kullanılarak itfa edilir.

**2.7.7. Finansal Borçlar ve Borçlanma Maliyetleri**

Borçların vadesi 12 aydan az ise, bu borçlar cari borçlarda sınıflandırılır ve 12 aydan uzun ise cari olmayan yükümlülüklerde sınıflandırılır. Alınan krediler etkin faiz oranı yöntemi kullanılarak iskonto edilmiş maliyet bedeli ile gösterilmektedir. Herhangi bir gelir ve geri ödeme değeri konsolide gelir tablosunda borçlanma dönemi boyunca borçlanma maliyeti olarak muhasebeleştirilir.


Amaçlanan kullanım veya satıma hazır hale gelmesi için önemli bir süre alan bir varlığın iktisabı, inşaatı veya üretimi ile doğrudan ilişkilendirilebilen borçlanma maliyetleri, ilgili varlıkların maliyetinin bir parçası olarak aktifleştirilir. Diğer tüm borçlanma maliyetleri, oluştuğu dönemde giderleştirilir. Borçlanma maliyetleri, bir işletmenin fonların borçlanması ile ilgili olarak maruz kaldığı faiz ve diğer maliyetlerden oluşur.

**2.7.8. Kur Değişiminin Etkileri**

Grup'un finansal tabloları faaliyette buldukları temel ekonomik çevrede geçerli olan para birimi (fonksiyonel para birimi) ile sunulmuştur. İşletmenin mali durumu ve faaliyet sonuçları, Grup'un geçerli para birimi olan ve finansal tablolar için sunum birimi olan TL cinsinden ifade edilmiştir. İşletmenin finansal tablolarının hazırlanması sırasında, yabancı para cinsinden (TL dışındaki para birimleri) gerçekleşen işlemler, işlem tarihindeki kurlar esas alınarak suretiyle kaydedilmektedir. Bilançoda yer alan dövizde endeksli parasal varlık ve yükümlülükler bilanço tarihinde geçerli olan kurlar kullanılarak Türk Lirası'na çevrilmiştir.

**2.7.9. Pay Başına Kazanç**

Gelir tablosunda belirtilen pay başına kazanç, net karın, yıl boyunca piyasada bulunan hisse senetlerinin ağırlıklı ortalama sayısına bölünmesi ile bulunmuştur.



#### **2.7.10. Karşılıklar, Koşullu Varlık ve Yükümlülükler**

Geçmiş olaylardan kaynaklanan mevcut bir yükümlülüğün bulunması, yükümlülüğün yerine getirilmesinin muhtemel olması ve söz konusu yükümlülük tutarının güvenilir bir şekilde tahmin edilebilir olması durumunda finansal tablolarda karşılık ayrılır. Karşılık olarak ayrılan tutar, yükümlülüğe ilişkin risk ve belirsizlikler göz önünde bulundurularak, bilanço tarihi itibarıyla yükümlülüğün yerine getirilmesi için yapılacak harcamanın en güvenilir şekilde tahmin edilmesi yoluyla hesaplanır. Karşılığın, mevcut yükümlülüğün karşılanması için gerekli tahmini nakit akımlarını kullanarak ölçülmesi durumunda söz konusu karşılığın defter değeri, ilgili nakit akımlarının bugünkü değerine eşittir.

Karşılığın ödenmesi için gerekli olan ekonomik faydanın bir kısmı ya da tamamının üçüncü taraflarca karşılanmasının beklendiği durumlarda, tahsil edilecek tutar, ilgili tutarın tahsil edilmesinin hemen hemen kesin olması ve güvenilir bir şekilde ölçülmesi halinde varlık olarak muhasebeleştirilir.

#### **2.7.11. Devlet Teşvik ve Yardımları**

Devlet teşviki, işletmenin teşvikin elde edilmesi için gerekli koşulları yerine getireceğine ve teşvikin elde edileceğine dair makul bir güvence olmadan finansal tablolara yansıtılmaz. Devlet teşvikleri, bu teşviklerle karşılanması amaçlanan maliyetlerin gider olarak muhasebeleştirildiği dönemler boyunca sistematik şekilde kâr veya zarara yansıtılır. Bir finansman aracı olan devlet teşvikleri, finanse ettikleri harcama kalemini netleştirmek amacıyla kâr veya zararda muhasebeleştirilmek yerine, kazanılmamış gelir olarak finansal durum tablosu (bilanço) ile ilişkilendirilmeli ve ilgili varlıkların ekonomik ömrü boyunca sistematik şekilde kâr veya zarara yansıtılmalıdır.

#### **2.7.12. Nakit Akım Tablosu**

Nakit akış tablosunda, döneme ilişkin nakit akışları esas, yatırım ve finansman faaliyetlerine dayalı bir biçimde sınıflandırılarak raporlanır.

#### **2.7.13. Bilanço Tarihinden Sonraki Olaylar**


Raporlama döneminden sonraki olaylar; kara ilişkin herhangi bir duyuru veya diğer seçilmiş finansal bilgilerin kamuya açıklanmasından sonra ortaya çıkmış olsalar bile, bilanço tarihi ile bilançonun yayımı için yetkilendirilme tarihi arasındaki tüm olayları kapsar. Grup, bilanço tarihinden sonraki düzeltme gerektiren olayların ortaya çıkması durumunda, finansal tablolara alınan tutarları bu yeni duruma uygun şekilde düzeltir.

#### **2.7.14. Kurum Kazancı Üzerinden Hesaplanan Vergiler**

Gelir vergisi gideri, cari vergi ve ertelenmiş vergi giderinin toplamından oluşur.

##### Cari vergi

Cari yıl vergi yükümlülüğü, dönem karının vergiye tabi olan kısmı üzerinden hesaplanır. Vergiye tabi kâr, diğer yıllarda vergilendirilebilir ya da vergiden indirilebilir kalemler ile vergilendirilmesi ya da vergiden indirilmesi mümkün olmayan kalemleri hariç tutması nedeniyle, gelir tablosunda yer verilen kârdan farklılık gösterir. Grup'un cari vergi yükümlülüğü bilanço tarihi itibarıyla yasallaşmış ya da önemli ölçüde yasallaşmış vergi oranı kullanılarak hesaplanmıştır.



**İZMİR FIRÇA SANAYİ VE TİCARET ANONİM ŞİRKETİ VE BAĞLI ORTAKLIKLARI**  
**BAĞIMSIZ DENETİMDEN GEÇMİŞ**  
**31 ARALIK 2021 TARİHLİ KONSOLİDE FİNANSAL TABLOLARA İLİŞKİN NOTLAR**  
(Tüm tutarlar TL olarak gösterilmiştir.)

*Ertelenmiş vergi*

Ertelenmiş vergi yükümlülüğü veya varlığı, varlıkların ve yükümlülüklerin finansal tablolarda gösterilen tutarları ile yasal vergi matrahı hesabında dikkate alınan tutarları arasındaki geçici farklılıkların bilanço yöntemine göre vergi etkilerinin yasalaşmış vergi oranları dikkate alınarak hesaplanmasıyla belirlenmektedir.

Ertelenmiş vergi yükümlülükleri vergilendirilebilir geçici farkların tümü için hesaplanırken, indirilebilir geçici farklardan oluşan ertelenmiş vergi varlıkları, gelecekte vergiye tabi kar elde etmek suretiyle söz konusu farklardan yararlanmanın kuvvetle muhtemel olması şartıyla hesaplanmaktadır.

Vergilendirilebilir geçici farklardan kaynaklanan ertelenmiş vergi varlıkları, yakın gelecekte vergiye tabi yeterli kâr elde etmek suretiyle söz konusu farklardan yararlanmanın kuvvetle muhtemel olması ve gelecekte ilgili farkların ortadan kalkmasının muhtemel olması şartlarıyla hesaplanmaktadır.

Ertelenmiş vergi varlıkları ve yükümlülükleri varlıkların gerçekleşeceği veya yükümlülüklerin yerine getirileceği dönemde geçerli olması beklenen ve bilanço tarihi itibarıyla yasallaşmış veya önemli ölçüde yasallaşmış vergi oranları (vergi düzenlemeleri) üzerinden hesaplanır. Ertelenmiş vergi varlıkları ve yükümlülüklerinin hesaplanması sırasında, Grup'un bilanço tarihi itibarıyla varlıklarının defter değerini geri kazanması ya da yükümlülüklerini yerine getirmesi için tahmin ettiği yöntemlerin vergi sonuçları dikkate alınır.

**2.7.15. Çalışanlara Sağlanan Faydalar**

*Kıdem tazminatları:*

Türkiye'de mevcut kanunlar ve toplu iş sözleşmeleri hükümlerine göre kıdem tazminatı, emeklilik veya işten çıkarılma durumunda ödenmektedir. Güncellenmiş olan TMS 19 *Çalışanlara Sağlanan Faydalar* Standardı ("TMS 19") uyarınca söz konusu türdeki ödemeler tanımlanmış emeklilik fayda planları olarak nitelendirilir.

Bilançoda muhasebeleştirilen kıdem tazminatı yükümlülüğü, tüm çalışanların emeklilikleri dolayısıyla ileride doğması beklenen yükümlülük tutarlarının net bugünkü değerine göre hesaplanmış ve finansal tablolara yansıtılmıştır. Hesaplanan tüm aktüeryal kazançlar ve kayıplar diğer kapsamlı gelir altında muhasebeleştirilmiştir.

**2.7.16. İlişkili Taraflar**


İlişkili taraflar, finansal tablolarını hazırlayan işletmeyle (raporlayan işletme) ilişkili olan kişi veya işletmedir.

İlişkili tarafla yapılan işlem raporlayan işletme ile ilişkili bir taraf arasında kaynakların, hizmetlerin ya da yükümlülüklerin, bir bedel karşılığı olup olmadığına bakılmaksızın transferidir.

Grup, ilişkili taraflarıyla olağan faaliyetleri çerçevesinde iş ilişkilerine girmektedir (Not 6).

Ortaklar dışında ilişkili kuruluşlar aşağıdaki gibidir:

- 1- İzpetic Plastik Enerji Sanayi ve Ticaret A.Ş.
- 2- Luna Fırça Plastik Sanayi Ticaret LTD. ŞTİ.



## 2.8. Önemli Muhasebe Değerlendirme, Tahmin ve Varsayımları

İlişikteki mali tabloların TFRS ile uyumlu bir şekilde hazırlanması Yönetim tarafından hazırlanmış finansal tablolarda yer alan bazı aktif ve pasiflerin taşıdıkları değerler, muhtemel mükellefiyetlerle ilgili verilen açıklamalar ile raporlanan gelir ve giderlerin tutarlarına ilişkin olarak bazı tahminler ve varsayımların yapılmasını gerektirmektedir. Gerçekleşen tutarlar tahminlerden farklılıklar içerebilir. Bu tahminler dönemsel olarak gözden geçirilmekte ve gerekli görüldüklerinde düzeltilmektedirler.

Muhasebe politikalarını ve ekli mali tabloları etkileyen yönetimin önemli kararları aşağıdaki gibidir:

- Şüpheli alacak karşılıkları
- Kıdem tazminat karşılıkları
- Finansal borçlanmalar
- Maddi duran varlıkların ekonomik ömürleri

## 3. İŞLETME BİRLEŞMELERİ


Bulunmamaktadır.

## 4. DİĞER İŞLETMELERDEKİ PAYLAR

Bulunmamaktadır.

## 5. BÖLÜMLERE GÖRE RAPORLAMA

Bulunmamaktadır.



**İZMİR FIRÇA SANAYİ VE TİCARET ANONİM ŞİRKETİ VE BAĞLI ORTAKLIKLARI**  
**BAĞIMSIZ DENETİMDEN GEÇMİŞ**  
**31 ARALIK 2021 TARİHLİ KONSOLİDE FİNANSAL TABLOLARA İLİŞKİN NOTLAR**  
(Tüm tutarlar TL olarak gösterilmiştir.)

**6. İLİŞKİLİ TARAF AÇIKLAMALARI**

Grup'un 31 Aralık 2021 ve 31 Aralık 2020 tarihleri itibarıyla ilişkili taraf açıklamaları aşağıda gösterilmiştir.

**a) İlişkili Taraflardan Kısa Vadeli Alacaklar**

	<b>31 Aralık 2021</b>	<b>31 Aralık 2020</b>
Ticari Alacaklar	125.199	825.622
Diğer Alacaklar	--	382.710
<b>Toplam</b>	<b>125.199</b>	<b>1.208.332</b>

<b>Ticari Alacaklar Detayı</b>	<b>31 Aralık 2021</b>	<b>31 Aralık 2020</b>
Luna Fırça Plastik San. Ltd. Şti.	125.199	575.016
İzpet Plastik Enerji San. Tic. A.Ş.	--	250.606
<b>Toplam</b>	<b>125.199</b>	<b>825.622</b>

<b>Diğer Alacaklar Detayı</b>	<b>31 Aralık 2021</b>	<b>31 Aralık 2020</b>
Orhan Dilberoğlu	--	382.710
<b>Toplam</b>	<b>--</b>	<b>382.710</b>

**b) İlişkili Tarafalara Kısa Vadeli Borçlar**

	<b>31 Aralık 2021</b>	<b>31 Aralık 2020</b>
Ticari Borçlar	186.301	--
Diğer Borçlar	8.822.739	245.657
<b>Toplam</b>	<b>9.009.040</b>	<b>245.657</b>


<b>Ticari Borçlar Detayı</b>	<b>31 Aralık 2021</b>	<b>31 Aralık 2020</b>
İzpet Plastik Enerji San. Tic. A.Ş.	186.301	--
<b>Toplam</b>	<b>186.301</b>	<b>--</b>

<b>Diğer Borçlar Detayı</b>	<b>31 Aralık 2021</b>	<b>31 Aralık 2020</b>
Natan Kohen	4.472.731	142.799
Orhan Dilberoğlu	4.350.008	102.858
<b>Toplam</b>	<b>8.822.739</b>	<b>245.657</b>

**c) İlişkili Tarafalara Uzun Vadeli Borçlar**

	<b>31 Aralık 2021</b>	<b>31 Aralık 2020</b>
Ticari Borçlar	--	--
Diğer Borçlar	395.862	--
<b>Toplam</b>	<b>395.862</b>	<b>--</b>

<b>Diğer Borçlar Detayı</b>	<b>31 Aralık 2021</b>	<b>31 Aralık 2020</b>
Natan Kohen	395.862	--
<b>Toplam</b>	<b>395.862</b>	<b>--</b>



**İZMİR FIRÇA SANAYİ VE TİCARET ANONİM ŞİRKETİ VE BAĞLI ORTAKLIKLARI**  
**BAĞIMSIZ DENETİMDEN GEÇMİŞ**  
**31 ARALIK 2021 TARİHLİ KONSOLİDE FİNANSAL TABLOLARA İLİŞKİN NOTLAR**  
(Tüm tutarlar TL olarak gösterilmiştir.)

**d) İlişkili Taraflardan Mamul ve Ticari Mal Alımları**

	01 Ocak 2021 - 31 Aralık 2021	01 Ocak 2020 - 31 Aralık 2020
İzpet Plastik Enerji San. Tic. A.Ş.	3.146.050	1.549.995
Luna Fırça Plastik San. LTD. ŞTİ.	54.150	--
<b>Toplam</b>	<b>3.200.200</b>	<b>1.549.995</b>

**e) İlişkili Taraflara Diğer Satımlar**

	01 Ocak 2021 - 31 Aralık 2021	01 Ocak 2020 - 31 Aralık 2020
İzpet Plastik Enerji San. Tic. A.Ş.	744.765	446.462
Luna Fırça Plastik San. Ltd. Şti.	--	47.233
<b>Toplam</b>	<b>744.765</b>	<b>493.695</b>

**f) Üst Düzey Yöneticilere Sağlanan Menfaatler**

	01 Ocak 2021 - 31 Aralık 2021	01 Ocak 2020 - 31 Aralık 2020
Yönetim Kurulu Ücretleri	256.886	176.580
<b>Toplam</b>	<b>226.886</b>	<b>176.580</b>

**7. NAKİT VE NAKİT BENZERLERİ**

Grup'un 31 Aralık 2021 ve 31 Aralık 2020 tarihleri itibarıyla nakit ve nakit benzerleri aşağıda gösterilmiştir.

	31 Aralık 2021	31 Aralık 2020
Kasa	94.750	203.919
Bankalar	540.202	16.997
-Vadeli mevduatlar	356.181	--
-Vadesiz mevduatlar	184.021	16.997
Diğer hazır değerler	357.025	43.478
<b>Toplam</b>	<b>991.977</b>	<b>264.394</b>


31 Aralık 2021 tarihi itibarıyla vadeli mevduatlar içerisinde bulunan 85.000 TL bankada bulunan çeklere istinaden blokelidir (31 Aralık 2020: Yoktur).

**8. TİCARİ ALACAKLAR VE BORÇLAR**

Grup'un 31 Aralık 2021 ve 31 Aralık 2020 tarihleri itibarıyla ticari alacakları ve borçları aşağıda gösterilmiştir.

**8.1 Kısa Vadeli Ticari Alacaklar**

	31 Aralık 2021	31 Aralık 2020
İlişkili taraflardan ticari alacaklar (dipnot 6)	125.199	825.622
İlişkili olmayan taraflardan ticari alacaklar	35.556.448	20.009.289
<b>Kısa vadeli ticari alacaklar</b>	<b>35.681.647</b>	<b>20.834.911</b>



**İZMİR FIRÇA SANAYİ VE TİCARET ANONİM ŞİRKETİ VE BAĞLI ORTAKLIKLARI**  
**BAĞIMSIZ DENETİMDEN GEÇMİŞ**  
**31 ARALIK 2021 TARİHLİ KONSOLİDE FİNANSAL TABLOLARA İLİŞKİN NOTLAR**  
(Tüm tutarlar TL olarak gösterilmiştir.)

	31 Aralık 2021	31 Aralık 2020
Alıcılar	12.447.023	8.105.234
Alıcılar hesabı reeskontu (-)	(973.454)	(193.126)
Alacak senetleri	26.531.282	13.221.052
Alacak senetleri reeskontu (-)	(2.448.403)	(1.123.871)
Şüpheli ticari alacaklar	1.574.091	3.506.728
Şüpheli ticari alacaklar karşılığı (-)	(1.574.091)	(3.506.728)
<b>İlişkili olmayan taraflardan kısa vadeli ticari alacaklar</b>	<b>35.556.448</b>	<b>20.009.289</b>

**i) Şüpheli Alacaklar Karşılığı**

Şüpheli ticari alacaklar için ayrılan karşılık ve tahsil edilen tutarlar aşağıda gösterilmiştir:

	31 Aralık 2021	31 Aralık 2020
<b>Dönem başı - 1 Ocak</b>	<b>(3.506.728)</b>	<b>(4.387.337)</b>
Dönem içerisinde ayrılan karşılık	(1.574.091)	--
Dönem içinde tahsil edilen	3.506.728	880.609
<b>Kısa vadeli ticari alacaklar</b>	<b>(1.574.091)</b>	<b>(3.506.728)</b>

**ii) Alacak Senetleri – Kısa Vadeli**

Grup'un 31 Aralık 2021 ve 31 Aralık 2020 tarihleri itibarıyla vadesi 1 yıldan kısa senetlerin vadesel dağılımı aşağıda gösterilmiştir:


	31 Aralık 2021	31 Aralık 2020
0-3 ay arası vadeli	5.481.007	2.484.947
4-6 ay arası vadeli	7.565.017	2.844.650
6-12 ay arası vadeli	13.485.258	7.891.455

**8.2 Uzun Vadeli Ticari Alacaklar**

	31 Aralık 2021	31 Aralık 2020
İlişkili taraflardan ticari alacaklar (dipnot 6)	--	--
İlişkili olmayan taraflardan ticari alacaklar	763.700	571.924
<b>Uzun vadeli ticari alacaklar</b>	<b>763.700</b>	<b>571.924</b>

	31 Aralık 2021	31 Aralık 2020
Alacak senetleri	1.105.000	695.000
Alacak senetleri reeskontu (-)	(341.300)	(123.076)
<b>İlişkili olmayan taraflardan uzun vadeli ticari alacaklar</b>	<b>763.700</b>	<b>571.924</b>



**İZMİR FIRÇA SANAYİ VE TİCARET ANONİM ŞİRKETİ VE BAĞLI ORTAKLIKLARI**  
**BAĞIMSIZ DENETİMDEN GEÇMİŞ**  
**31 ARALIK 2021 TARİHLİ KONSOLİDE FİNANSAL TABLOLARA İLİŞKİN NOTLAR**  
(Tüm tutarlar TL olarak gösterilmiştir.)

**8.3 Kısa Vadeli Ticari Borçlar**

	<b>31 Aralık 2021</b>	<b>31 Aralık 2020</b>
İlişkili taraflara ticari borçlar (dipnot 6)	186.301	--
İlişkili olmayan taraflara ticari borçlar	10.694.775	6.416.379
<b>Kısa vadeli ticari borçlar</b>	<b>10.881.076</b>	<b>6.416.379</b>

	<b>31 Aralık 2021</b>	<b>31 Aralık 2020</b>
Satıcılar	3.033.267	3.389.185
Satıcılar reeskontu	(168.681)	(79.805)
Borç senetleri	7.742.603	2.793.000
Ticari borç senetleri reeskontu	(519.036)	(84.873)
Diğer Ticari Borçlar	606.622	398.872
<b>İlişkili olmayan taraflara kısa vadeli ticari borçlar</b>	<b>10.694.775</b>	<b>6.416.379</b>

Grup'un 31 Aralık 2021 ve 31 Aralık 2020 tarihleri itibarıyla vadesi 1 yıldan kısa senetlerin vadesel dağılımı aşağıda gösterilmiştir:

	<b>31 Aralık 2021</b>	<b>31 Aralık 2020</b>
0-3 ay arası vadeli	2.840.133	2.438.000
4-6 ay arası vadeli	3.149.137	355.000
6-12 ay arası vadeli	1.753.333	--

**8.4 Uzun Vadeli Ticari Borçlar**

	<b>31 Aralık 2021</b>	<b>31 Aralık 2020</b>
İlişkili taraflara ticari borçlar (dipnot 6)	--	--
İlişkili olmayan taraflara ticari borçlar	3.627.393	--
<b>Uzun vadeli ticari borçlar</b>	<b>3.627.393</b>	<b>--</b>

	<b>31 Aralık 2021</b>	<b>31 Aralık 2020</b>
Borç senetleri	6.240.000	--
Ticari borç senetleri reeskontu	(2.612.607)	--
<b>İlişkili olmayan taraflara uzun vadeli ticari borçlar</b>	<b>3.627.393</b>	<b>--</b>

**9. DİĞER ALACAKLAR VE BORÇLAR**


Grup'un 31 Aralık 2021 ve 31 Aralık 2020 tarihleri itibarıyla diğer alacak ve borçları aşağıda gösterilmiştir.

**a) Kısa Vadeli Diğer Alacaklar**

	<b>31 Aralık 2021</b>	<b>31 Aralık 2020</b>
İlişkili taraflardan diğer alacaklar (dipnot 6)	--	382.710
İlişkili olmayan taraflardan diğer alacaklar	679.752	261.887
<b>Kısa vadeli diğer alacaklar</b>	<b>679.752</b>	<b>644.597</b>

	<b>31 Aralık 2021</b>	<b>31 Aralık 2020</b>
Vergi dairesinden alacaklar	248.627	242.739
Diğer çeşitli alacaklar (*)	386.710	5.148
Verilen depozito ve teminatlar	44.415	714.000
<b>İlişkili olmayan taraflardan kısa vadeli diğer alacaklar</b>	<b>679.752</b>	<b>261.887</b>

\* Diğer çeşitli alacaklar içerisindeki 382.710 TL'lik bakiye Bulgaristan gümrüğünden alacaklardan oluşmaktadır.





**İZMİR FIRÇA SANAYİ VE TİCARET ANONİM ŞİRKETİ VE BAĞLI ORTAKLIKLARI**  
**BAĞIMSIZ DENETİMDEN GEÇMİŞ**  
**31 ARALIK 2021 TARİHLİ KONSOLİDE FİNANSAL TABLOLARA İLİŞKİN NOTLAR**  
(Tüm tutarlar TL olarak gösterilmiştir.)

**b) Kısa Vadeli Diğer Borçlar**

	<b>31 Aralık 2021</b>	<b>31 Aralık 2020</b>
İlişkili taraflara diğer borçlar (dipnot 6)	8.822.739	245.657
İlişkili olmayan taraflara diğer borçlar	--	38.640
<b>Kısa vadeli diğer borçlar</b>	<b>8.822.739</b>	<b>284.297</b>

	<b>31 Aralık 2021</b>	<b>31 Aralık 2020</b>
Diğer çeşitli borçlar	--	25.711
Ödenecek KDV	--	12.929
<b>İlişkili olmayan taraflara kısa vadeli diğer borçlar</b>	<b>--</b>	<b>38.640</b>

**10. STOKLAR**

Grup'un 31 Aralık 2021 ve 31 Aralık 2020 tarihleri itibarıyla stokları aşağıda gösterilmiştir.

	<b>31 Aralık 2021</b>	<b>31 Aralık 2020</b>
İlk madde ve malzeme	12.611.066	6.431.606
Mamuller	9.321.568	4.185.099
Ticari mallar	10.664.097	10.039.041
Diğer stoklar	1.306.316	1.006.414
<b>Toplam</b>	<b>33.903.047</b>	<b>21.662.160</b>

Grup'un 31 Aralık 2021 tarihi itibarıyla, stoklar üzerindeki toplam sigorta teminat tutarı 12.000.000 TL'dir (31 Aralık 2020: 6.750.000 TL).

**11. PEŞİN ÖDENMİŞ GİDERLER VE ERTELENMİŞ GELİRLER**

Grup'un 31 Aralık 2021 ve 31 Aralık 2020 tarihleri itibarıyla peşin ödenmiş giderler ve ertelenmiş gelirleri aşağıda gösterilmiştir.

**a) Kısa Vadeli Peşin Ödenmiş Giderler**

	<b>31 Aralık 2021</b>	<b>31 Aralık 2020</b>
Verilen sipariş avansları	5.330.602	2.913.440
<b>Toplam</b>	<b>5.330.602</b>	<b>2.913.440</b>

**b) Kısa Vadeli Ertelenmiş Gelirler**


	<b>31 Aralık 2021</b>	<b>31 Aralık 2020</b>
Alınan sipariş avansları	5.462.094	5.416.828
<b>Toplam</b>	<b>5.462.094</b>	<b>5.416.828</b>

**12. DİĞER VARLIKLAR VE YÜKÜMLÜLÜKLER**

Grup'un 31 Aralık 2021 ve 31 Aralık 2020 tarihleri itibarıyla diğer varlıklar ve yükümlülükleri aşağıda gösterilmiştir.

**a) Diğer Dönen Varlıklar**

	<b>31 Aralık 2021</b>	<b>31 Aralık 2020</b>
Personel avansları	--	185.308
Devreden KDV	249.423	327.693
<b>Diğer dönen varlıklar</b>	<b>249.423</b>	<b>463.001</b>



**İZMİR FIRÇA SANAYİ VE TİCARET ANONİM ŞİRKETİ VE BAĞLI ORTAKLIKLARI**  
**BAĞIMSIZ DENETİMDEN GEÇMİŞ**  
**31 ARALIK 2021 TARİHLİ KONSOLİDE FİNANSAL TABLOLARA İLİŞKİN NOTLAR**  
(Tüm tutarlar TL olarak gösterilmiştir.)

**13. MADDİ DURAN VARLIKLAR**


Maddi duran varlıkların 01.01-31.12.2021 dönemine ilişkin hareket tablosu aşağıda gösterilmiştir:

<b>Maliyet:</b>	<b>1 Ocak 2021</b>	<b>İlaveler</b>	<b>Çıkışlar</b>	<b>Transferler</b>	<b>31 Aralık 2021</b>
Arazi ve arsalar	--	11.743.238	--	--	11.743.238
Makine, tesis ve cihazlar	6.094.026	3.359.049	--	383.033	9.836.108
Taşıtlar	1.139.971	144.639	--	--	1.284.610
Demirbaşlar	210.200	93.589	--	--	303.789
Özel maliyetler	345.646	219.874	--	--	565.520
Yapılmakta olan yatırımlar	504.717	253.135	--	(383.033)	374.819
<b>Toplam maliyet</b>	<b>8.294.560</b>	<b>15.813.524</b>	<b>--</b>	<b>--</b>	<b>24.108.084</b>
<b>Birikmiş amortismanlar</b>					
Makine, tesis ve cihazlar	(3.905.402)	(817.958)	--	--	(4.723.360)
Taşıtlar	(559.772)	(139.910)	--	--	(699.682)
Demirbaşlar	(177.979)	(30.702)	--	--	(208.681)
Özel maliyetler	(140.296)	(52.121)	--	--	(192.417)
<b>Toplam birikmiş amortismanlar</b>	<b>(4.783.449)</b>	<b>(1.040.691)</b>	<b>--</b>	<b>--</b>	<b>(5.824.140)</b>
<b>Net defter değeri</b>	<b>3.511.111</b>	<b>14.772.833</b>	<b>--</b>	<b>--</b>	<b>18.283.944</b>

Maddi duran varlıkların 01.01-31.12.2020 dönemine ilişkin hareket tablosu aşağıda gösterilmiştir:

<b>Maliyet:</b>	<b>1 Ocak 2020</b>	<b>İlaveler</b>	<b>Çıkışlar</b>	<b>Transferler</b>	<b>31 Aralık 2020</b>
Makine, tesis ve cihazlar	5.953.688	140.338	--	--	6.094.026
Taşıtlar	977.556	217.500	(55.085)	--	1.139.971
Demirbaşlar	206.200	4.000	--	--	210.200
Özel maliyetler	156.669	188.977	--	--	345.646
Yapılmakta olan yatırımlar	--	504.717	--	--	504.717
<b>Toplam maliyet</b>	<b>7.294.113</b>	<b>1.055.532</b>	<b>(55.085)</b>	<b>--</b>	<b>8.294.560</b>
<b>Birikmiş amortismanlar</b>					
Makine, tesis ve cihazlar	(3.380.284)	(525.118)	--	--	(3.905.402)
Taşıtlar	(535.971)	(41.941)	18.140	--	(559.772)
Demirbaşlar	(163.011)	(14.968)	--	--	(177.979)
Özel maliyetler	(105.583)	(34.713)	--	--	(140.296)
<b>Toplam birikmiş amortismanlar</b>	<b>(4.184.849)</b>	<b>(616.740)</b>	<b>18.140</b>	<b>--</b>	<b>(4.783.449)</b>
<b>Net defter değeri</b>	<b>3.109.264</b>	<b>438.792</b>	<b>(36.945)</b>	<b>--</b>	<b>3.511.111</b>

Grup'un 31 Aralık 2021 tarihi itibarıyla, sabit kıymetler üzerindeki toplam sigorta teminat tutarı 11.200.000 TL'dir (31 Aralık 2020: 4.426.000 TL).



**İZMİR FIRÇA SANAYİ VE TİCARET ANONİM ŞİRKETİ VE BAĞLI ORTAKLIKLARI**  
**BAĞIMSIZ DENETİMDEN GEÇMİŞ**  
**31 ARALIK 2021 TARİHLİ KONSOLİDE FİNANSAL TABLOLARA İLİŞKİN NOTLAR**  
(Tüm tutarlar TL olarak gösterilmiştir.)

**14. MADDİ OLMAYAN DURAN VARLIKLAR**

Maddi olmayan duran varlıkların 01.01-31.12.2021 dönemine ilişkin hareket tablosu aşağıda gösterilmiştir:

Maliyet:	1 Ocak 2021	İlaveler	Çıkışlar	Transferler	31 Aralık 2021
Haklar	231.121	99.250	--	--	330.371
<b>Toplam maliyet</b>	<b>231.121</b>	<b>99.250</b>	<b>--</b>	<b>--</b>	<b>330.371</b>
<b>Birikmiş amortismanlar</b>					
Haklar	(79.032)	(81.348)	--	--	(160.380)
<b>Toplam birikmiş amortismanlar</b>	<b>(79.032)</b>	<b>(81.348)</b>	<b>--</b>	<b>--</b>	<b>(160.380)</b>
<b>Net defter değeri</b>	<b>152.089</b>	<b>17.902</b>	<b>--</b>	<b>--</b>	<b>169.991</b>

Maddi olmayan duran varlıkların 01.01-31.12.2020 dönemine ilişkin hareket tablosu aşağıda gösterilmiştir:

Maliyet:	1 Ocak 2020	İlaveler	Çıkışlar	Transferler	31 Aralık 2020
Haklar	103.321	127.800	--	--	231.121
<b>Toplam maliyet</b>	<b>103.321</b>	<b>127.800</b>	<b>--</b>	<b>--</b>	<b>231.121</b>
<b>Birikmiş amortismanlar</b>					
Haklar	(60.611)	(18.421)	--	--	(79.032)
<b>Toplam birikmiş amortismanlar</b>	<b>(60.611)</b>	<b>(18.421)</b>	<b>--</b>	<b>--</b>	<b>(79.032)</b>
<b>Net defter değeri</b>	<b>42.710</b>	<b>109.379</b>	<b>--</b>	<b>--</b>	<b>152.089</b>

**15. FİNANSAL YATIRIMLAR**

	31 Aralık 2021	31 Aralık 2020
Hisse senetleri	--	6.709.000
<b>Toplam</b>	<b>--</b>	<b>6.709.000</b>

**16. VARLIKLARDA DEĞER DÜŞÜKLÜĞÜ**


Grup'un varlıklarında değer düşüklüğü bulunmamaktadır.

**17. FİNANSAL BORÇLANMALAR**

	31 Aralık 2021	31 Aralık 2020
Kısa Vadeli Borçlanmalar	32.126.728	12.416.344
Uzun Vadeli Borçlanmaların Kısa Vadeli Kısımları	4.729.338	7.837.266
Uzun Vadeli Borçlanmalar	2.153.059	3.754.473
Diğer Finansal Yükümlülükler	--	2.539.870
<b>Finansal borçlanmalar</b>	<b>39.009.125</b>	<b>26.547.953</b>

Banka kredilerinin vadeleri aşağıdaki gibidir.

	31 Aralık 2021	31 Aralık 2020
1 yıl içerisinde ödenecekler	36.856.066	22.793.480
1 - 5 yıl içerisinde ödenecek	2.153.059	3.754.473
<b>Sabit faizli kalemler</b>	<b>39.009.125</b>	<b>26.547.953</b>



**İZMİR FIRÇA SANAYİ VE TİCARET ANONİM ŞİRKETİ VE BAĞLI ORTAKLIKLARI**  
**BAĞIMSIZ DENETİMDEN GEÇMİŞ**  
**31 ARALIK 2021 TARİHLİ KONSOLİDE FİNANSAL TABLOLARA İLİŞKİN NOTLAR**  
(Tüm tutarlar TL olarak gösterilmiştir.)

Para birimi	31 Aralık 2021	
	Kısa vadeli	Uzun vadeli
Avro	18.545.015	--
ABD Doları	8.484.402	--
Türk Lirası	9.826.649	2.106.636
<b>Toplam</b>	<b>36.856.066</b>	<b>2.106.636</b>

Para birimi	31 Aralık 2020	
	Kısa vadeli	Uzun vadeli
Avro	14.034.119	341.796
ABD Doları	736.692	--
Türk Lirası	8.022.670	3.412.676
<b>Toplam</b>	<b>22.793.481</b>	<b>3.754.472</b>

**18. KARŞILIKLAR, KOŞULLU VARLIK VE YÜKÜMLÜLÜKLER**


**a) Verilen Teminat Mektupları**

Grup'un 31 Aralık 2021 ve 31 Aralık 2020 tarihleri itibarıyla verilen teminat mektuplarının dağılımı aşağıda gösterilmiştir:

	31 Aralık 2021		31 Aralık 2020	
	Orijinal Para	TL karşılığı	Orijinal Para	TL karşılığı
Gümrüklere verilen TL	--	510.568	--	150.601
Eximbank'a verilen EUR	--	--	135.800	1.223.273
<b>Toplam</b>	<b>--</b>	<b>510.568</b>	<b>135.800</b>	<b>1.373.874</b>

**b) Verilen Teminat Senetleri – Müşteri Çekleri**

Grup tarafından verilen TRİK'ler	31 Aralık 2021	31 Aralık 2020
a) Kendi tüzel kişiliği adına vermiş olduğu TRİK'ler	21.403.758	11.786.613
b) Tam konsolidasyon kapsamına dahil edilen ortaklıklar lehine vermiş olduğu TRİK'ler	--	--
c) Olağan ticari faaliyetlerinin yürütülmesi amacıyla diğer 3. kişilerin borcunu temin amacıyla vermiş olduğu TRİK'ler	--	--
d) Kurumsal Yönetim Tebliği'nin 12/2. maddesi çerçevesinde vermiş olduğu TRİK'ler	--	--
e) Diğer verilen TRİK'ler	--	--
i) Ana ortak lehine verilmiş olan TRİK'ler (*)	--	--
ii) B ve C maddeleri kapsamına girmeyen diğer grup şirketleri lehine verilmiş olan TRİK'ler	--	--
iii) C maddesi kapsamına girmeyen 3. kişilerin lehine verilmiş olan TRİK'ler	--	--
<b>Toplam</b>	<b>21.403.758</b>	<b>11.786.613</b>



**İZMİR FIRÇA SANAYİ VE TİCARET ANONİM ŞİRKETİ VE BAĞLI ORTAKLIKLARI**  
**BAĞIMSIZ DENETİMDEN GEÇMİŞ**  
**31 ARALIK 2021 TARİHLİ KONSOLİDE FİNANSAL TABLOLARA İLİŞKİN NOTLAR**  
(Tüm tutarlar TL olarak gösterilmiştir.)

**19. ÇALIŞANLARA SAĞLANAN FAYDALAR**

**a) Çalışanlara Sağlanan Faydalar Kapsamında Borçlar**

	<b>31 Aralık 2021</b>	<b>31 Aralık 2020</b>
Personele borçlar	--	165
Ödenecek vergi ve fonlar	166.293	12.255
Ödenecek sosyal güvenlik kesintileri	114.479	48.573
<b>Çalışanlara sağlanan faydalar kapsamında borçlar</b>	<b>280.772</b>	<b>60.993</b>

**b) Uzun vadeli karşılıklar**

	<b>31 Aralık 2021</b>	<b>31 Aralık 2020</b>
Kıdem tazminatı karşılıkları	1.156.175	984.198
<b>Uzun vadeli karşılıklar</b>	<b>1.156.175</b>	<b>984.198</b>


	<b>2021</b>	<b>2020</b>
<b>1 Ocak itibarıyla karşılık</b>	<b>984.198</b>	<b>730.043</b>
Faiz maliyeti	87.070	100.667
Hizmet maliyeti	220.119	33.934
Ödenen kıdem tazminatları	(275.794)	(84.118)
Aktüeryal fark	140.582	203.672
<b>31 Aralık itibarıyla karşılık</b>	<b>1.156.175</b>	<b>984.198</b>

**Kıdem Tazminatı Karşılığı:**

Türkiye’de mevcut kanunlar çerçevesinde, Grup bir yıllık hizmet süresini dolduran ve herhangi bir geçerli nedene bağlı olmaksızın işine son verilen, askerlik hizmeti için göreve çağrılan, vefat eden, hizmet süresini dolduran ya da emeklilik yaşına gelmiş personeline kıdem tazminatı ödemesi yapılmak zorundadır. 31 Aralık 2021 tarihi itibarıyla ödenecek kıdem tazminatı her hizmet yılı için bir aylık maaş üzerinden 8.651,62 TL tavanına tabidir. Kıdem tazminatı tavanı altı ayda bir revize edilmektedir.

Kıdem tazminatı yükümlülüğü zorunluluk olmadığından dolayı herhangi bir fonlamaya tabi değildir. Kıdem tazminatı yükümlülüğü grubun çalışanlarının emekli olmasından doğan gelecekteki olası yükümlülüğün bugünkü değerinin tahminine göre hesaplanır. TMS 19 "Çalışanlara Sağlanan Faydalar", işletmenin yükümlülüklerini tanımlanmış fayda planları kapsamında aktüeryal değerlendirme yöntemleri kullanılarak hesaplanmasını öngörür.

Esas varsayım her hizmet yılı için azami yükümlülüğün enflasyona paralel olarak artmasıdır. Dolayısıyla uygulanan iskonto oranı gelecek enflasyon etkilerinin düzeltilmesinden sonraki beklenen reel faiz oranını ifade eder. 31 Aralık 2021 tarihi itibarıyla reel iskonto oranı %3,83 (31.12.2020: %0,14)'tür.



**İZMİR FIRÇA SANAYİ VE TİCARET ANONİM ŞİRKETİ VE BAĞLI ORTAKLIKLARI**  
**BAĞIMSIZ DENETİMDEN GEÇMİŞ**  
**31 ARALIK 2021 TARİHLİ KONSOLİDE FİNANSAL TABLOLARA İLİŞKİN NOTLAR**  
(Tüm tutarlar TL olarak gösterilmiştir.)

**20. SERMAYE, YEDEKLER VE DİĞER ÖZKAYNAK KALEMLERİ**

**a) Ödenmiş Sermaye**

Grup'un 31 Aralık 2021 ve 31 Aralık 2020 tarihleri itibarıyla sermaye yapısı aşağıdaki gibidir:

Hissedarlar	31 Aralık 2021		31 Aralık 2020	
	TL	%	TL	%
Orhan Dilberoğlu	3.582.607,50	21,23%	3.769.607,50	22,34%
Natan Kohen	2.263.625,00	13,41%	2.450.625,00	14,52%
Halk Açık Kısım	11.028.767,50	65,36%	10.654.767,50	63,14%
<b>Toplam</b>	<b>16.875.000</b>	<b>100%</b>	<b>16.875.000</b>	<b>100%</b>

31 Aralık 2021 tarihi itibarıyla, Grup'un 16.875.000 TL olan sermayesi 16.875.000 adet nominal paydan oluşmaktadır (31 Aralık 2020: 16.875.000 TL olan sermayesi 16.875.000 adet nominal pay).

**b) Yeniden Değerleme ve Ölçüm Kazançları**

	31 Aralık 2021	31 Aralık 2020
MDV Yeniden Değerleme Artışları (*)	4.830.727	1.772.436
<b>Toplam</b>	<b>4.830.727</b>	<b>1.772.436</b>

**(\*) Maddi Duran Varlıkların Yeniden Değerlemesi**

Ana Ortaklık Grup'un maddi duran varlıkları yeniden değerlendirme artışları, gerçeğe uygun değerler endekslenmiş değeri aşan kısmından oluşmaktadır.


**c) Tanımlanmış Fayda Planları Yeniden Ölçüm Kazanç ve Kayıpları**

	31 Aralık 2021	31 Aralık 2020
Aktüeryal kazançlar ve kayıpları	(863.296)	(757.860)
<b>Toplam</b>	<b>(863.296)</b>	<b>(757.860)</b>

	31 Aralık 2021	31 Aralık 2020
Dönem başı -01 Ocak	(757.860)	(598.996)
Döneme ilişkin aktüeryal kazanç ve kayıp	(140.582)	(203.672)
Döneme ilişkin ertelenmiş vergi	35.146	44.808
<b>Toplam</b>	<b>(863.296)</b>	<b>(757.860)</b>

**Kıdem Tazminatı Karşılığı Aktüeryal Kazanç ve Kayıplar**

TMS-19 "Çalışanlara Sağlanan Faydalar" standardındaki değişikliklerle birlikte kıdem tazminatı karşılığının hesaplanmasında dikkate alınan aktüeryal kayıp kazançların kâr veya zarar tablosunda muhasebeleştirilmesine izin vermemektedir. Aktüeryal varsayımların değişmesi sonucu oluşan kayıp ve kazançlar öz kaynaklar içerisinde "Tanımlanmış Fayda Planları Yeniden Ölçüm Kazanç/ (Kayıpları)" hesabında muhasebeleştirilmiştir. Kıdem tazminatı karşılığı aktüeryal kayıp/ kazanç fonu kâr veya zararda yeniden sınıflandırılmayacak niteliktedir.



**İZMİR FIRÇA SANAYİ VE TİCARET ANONİM ŞİRKETİ VE BAĞLI ORTAKLIKLARI**  
**BAĞIMSIZ DENETİMDEN GEÇMİŞ**  
**31 ARALIK 2021 TARİHLİ KONSOLİDE FİNANSAL TABLOLARA İLİŞKİN NOTLAR**  
(Tüm tutarlar TL olarak gösterilmiştir.)

**d) Kârdan Ayrılan Kısıtlanmış Yedekler**

	<b>31 Aralık 2021</b>	<b>31 Aralık 2020</b>
Yasal yedekler	393.021	219.736
<b>Toplam</b>	<b>393.021</b>	<b>219.736</b>

**Yasal Yedekler**

Türk Ticaret Kanunu uyarınca yasal yedekler birinci ve ikinci yedek akçelerden oluşmaktadır. Yasal yedekler Grup'un tarihi ödenmiş sermayesinin % 20'sine ulaşmaya kadar, net dönem karının % 5'i birinci yasal yedekler olarak ayrılmaktadır. İkinci yasal yedek ise, Grup'un ödenmiş sermayesinin % 5'inin üzerindeki tüm kar dağıtımının üzerinden % 10 oranında ayrılmaktadır. Türk Ticaret Kanunu'na göre, yasal yedekler ödenmiş sermayenin % 50'sini geçmedikleri sürece dağıtılamaz, fakat kar yedeklerinin tükendiği noktada zararları kapatmak için kullanılabilirler.

**e) Sermaye Düzeltme Farkları**

	<b>31 Aralık 2021</b>	<b>31 Aralık 2020</b>
Sermaye düzeltme farkları	397.914	397.914
<b>Toplam</b>	<b>397.914</b>	<b>397.914</b>


**21. KONTROL GÜCÜ OLMAYAN PAYLAR**

Kontrol gücü olmayan payların (Azınlık Payları) dağılımı aşağıda gösterilmiştir:

	<b>31 Aralık 2021</b>	<b>31 Aralık 2020</b>
Sermaye	280.000	152.500
Geçmiş yıl karları	(247.196)	(37.803)
Dönem net karı	99.017	(318.451)
<b>Toplam</b>	<b>131.821</b>	<b>(203.754)</b>

**22. HASILAT VE SATIŞLARIN MALİYETİ**

	<b>2021</b>	<b>2020</b>
Yurtiçi satışlar	98.169.307	55.988.491
Yurtdışı satışlar	23.155.602	12.335.967
Diğer gelirler	952.104	586.091
<b>Brüt satışlar</b>	<b>122.277.013</b>	<b>68.910.549</b>
Eksi: İndirimler ve iskontolar (-)	(27.221.192)	(16.711.318)
Eksi: Satışlardan iadeler (-)	(1.333.446)	(1.128.223)
<b>Hasılat</b>	<b>93.722.375</b>	<b>51.071.008</b>
Satılan mamuller maliyeti (-)	(33.216.658)	(24.370.072)
Satılan ticari mallar maliyeti (-)	(29.102.492)	(15.317.220)
<b>Brüt Kar</b>	<b>31.403.225</b>	<b>11.383.716</b>



**İZMİR FIRÇA SANAYİ VE TİCARET ANONİM ŞİRKETİ VE BAĞLI ORTAKLIKLARI**  
**BAĞIMSIZ DENETİMDEN GEÇMİŞ**  
**31 ARALIK 2021 TARİHLİ KONSOLİDE FİNANSAL TABLOLARA İLİŞKİN NOTLAR**  
(Tüm tutarlar TL olarak gösterilmiştir.)

**23. NİTELİKLERİNE GÖRE GİDERLER**

	2021	2020
Satışların maliyeti	62.334.802	39.687.292
Genel yönetim giderler	3.401.963	1.953.781
Pazarlama giderleri	5.332.576	3.922.132
Araştırma ve geliştirme giderleri	132.824	--
<b>Toplam</b>	<b>71.202.165</b>	<b>45.563.205</b>

**Bağımsız Denetçi/Bağımsız Denetim Kuruluşundan Alınan Hizmetlere İlişkin Ücretler**

Grup'un, KGK'nın 30 Mart 2021 tarihinde mükerrer Resmi Gazete'de yayımlanan Kurul Kararına istinaden hazırladığı ve hazırlanma esasları 19 Ağustos 2021 tarihli KGK yazısını temel alan bağımsız denetim kuruluşlarınca verilen hizmetlerin ücretlerine ilişkin açıklaması aşağıdaki gibidir:


	2021	2020
Raporlama dönemine ait bağımsız denetim ücreti	50.000	-- (*)

\*Şirket'in 2020 yılı bağımsız denetimi farklı bir bağımsız denetim firması tarafından gerçekleştirilmiştir.

**24. GENEL YÖNETİM GİDERLERİ VE SATIŞ, PAZARLAMA VE DAĞITIM GİDERLERİ**

**24.1 Pazarlama giderleri**

	2021	2020
Ciro - Prim giderleri	1.558.977	1.205.486
İthalat İhracat Gideri	1.095.647	905.947
Nakliye giderleri	1.176.000	996.410
Personel giderleri	693.966	357.013
Reklam ve tanıtım giderleri	322.265	70.129
Araç giderleri	218.337	169.632
Amortisman giderleri	147.189	70.618
Seyahat giderleri	108.276	87.794
Diğer	11.919	59.103
<b>Toplam</b>	<b>5.332.576</b>	<b>3.922.132</b>





**İZMİR FIRÇA SANAYİ VE TİCARET ANONİM ŞİRKETİ VE BAĞLI ORTAKLIKLARI**  
**BAĞIMSIZ DENETİMDEN GEÇMİŞ**  
**31 ARALIK 2021 TARİHLİ KONSOLİDE FİNANSAL TABLOLARA İLİŞKİN NOTLAR**  
(Tüm tutarlar TL olarak gösterilmiştir.)

**24.2 Genel yönetim giderleri**

	2021	2020
Personel giderleri	1.108.990	451.140
Danışmanlık giderleri	397.692	295.089
Vergi resim harç giderleri	326.777	--
Kira giderleri	292.925	249.840
Elektrik giderleri	288.071	--
Yönetim kurulu ücret giderleri	214.650	176.580
Serbest meslek giderleri	156.504	--
Ofis giderleri	136.632	--
Amortisman giderleri	89.420	120.817
Numune giderleri	77.252	66.843
Haberleşme giderleri	42.814	--
Nakliye giderleri	30.671	--
Bakım onarım giderleri	22.663	--
Sigorta giderleri	16.953	--
Diğer	199.949	593.472
<b>Toplam</b>	<b>3.401.963</b>	<b>1.953.781</b>

**24.3 Araştırma ve geliştirme giderleri**

	2021	2020
Personel giderleri	125.130	--
Seyahat giderleri	1.694	--
Danışmanlık giderleri	6.000	--
<b>Toplam</b>	<b>132.824</b>	<b>--</b>


**25. ESAS FAALİYETLERDEN DİĞER GELİR VE GİDERLER**

**a) Esas Faaliyetlerden Diğer Gelirler**

	2021	2020
Reeskont gelirleri	4.660.453	741.604
Konusu kalmayan karşılıklar	3.826.425	880.610
Kur farkı gelirleri	1.621.623	418.990
Mutabakatsızlıktan kaynaklı gelirlere	937.286	--
Teşvik gelirleri	404.072	110.879
Diğer	115.417	--
<b>Toplam</b>	<b>11.565.276</b>	<b>2.152.083</b>

**b) Esas Faaliyetlerden Diğer Giderler**

	2021	2020
Reeskont giderleri	3.878.885	1.512.754
Kasa ve cari hesap düzeltmesi	1.784.798	--
Şüpheli ticari alacaklar karşılığı	1.530.547	363.241
Kur farkı giderleri	909.956	--
Komisyon giderleri	324.275	126.982
Diğer	8.965	18.384
<b>Toplam</b>	<b>8.437.426</b>	<b>2.021.361</b>



**İZMİR FIRÇA SANAYİ VE TİCARET ANONİM ŞİRKETİ VE BAĞLI ORTAKLIKLARI**  
**BAĞIMSIZ DENETİMDEN GEÇMİŞ**  
**31 ARALIK 2021 TARİHLİ KONSOLİDE FİNANSAL TABLOLARA İLİŞKİN NOTLAR**  
(Tüm tutarlar TL olarak gösterilmiştir.)

**26. FİNANSMAN GELİRLERİ VE GİDERLERİ**

**a) Finansman Gelirleri**

	<b>2021</b>	<b>2020</b>
Menkul kıymet satış gelirleri	563.392	2.552.742
Kur farkı gelirleri	454.037	72.195
Vadeli mevduatlardan faiz gelirleri	6.591	208.646
<b>Toplam</b>	<b>1.024.020</b>	<b>2.833.583</b>

**b) Finansman Giderleri**

	<b>2021</b>	<b>2020</b>
Kur farkı giderleri	14.859.726	3.634.353
Menkul kıymet satış giderleri	2.222.785	283.572
Kredi faiz giderleri	1.839.907	1.435.825
Banka komisyon giderleri	278.900	147.123
Diğer	--	33.934
<b>Toplam</b>	<b>19.201.318</b>	<b>5.534.807</b>


**27. YATIRIM FAALİYETLERİNDEN GELİRLER VE GİDERLER**

**a) Yatırım Faaliyetlerinden Gelirler**

	<b>2021</b>	<b>2020</b>
Menkul kıymet değerlendirme iptali	142.499	--
İştiraklerden temettü gelirleri	30.271	--
Maddi duran varlık satış karları	--	17.349
<b>Toplam</b>	<b>172.770</b>	<b>17.349</b>

**b) Yatırım Faaliyetlerinden Giderler**

	<b>2021</b>	<b>2020</b>
Nominal değerinde alınan hisse zararları	850.000	--
Menkul kıymet değerlendirme zararları	--	142.499
<b>Toplam</b>	<b>850.000</b>	<b>142.499</b>



**İZMİR FIRÇA SANAYİ VE TİCARET ANONİM ŞİRKETİ VE BAĞLI ORTAKLIKLARI**  
**BAĞIMSIZ DENETİMDEN GEÇMİŞ**  
**31 ARALIK 2021 TARİHLİ KONSOLİDE FİNANSAL TABLOLARA İLİŞKİN NOTLAR**  
(Tüm tutarlar TL olarak gösterilmiştir.)

**28. GELİR VERGİLERİ (ERTELENMİŞ VERGİ VARLIK VE YÜKÜMLÜLÜKLERİ DAHİL)**

2021 yılı için geçerli olan kurumlar vergisi oranı %25'tir

Kurumlar Vergisi Kanunu'na eklenen geçici 10. madde ile kurumlar vergisi mükelleflerinin 2018, 2019 ve 2020 hesap dönemlerine ait kurum kazançları üzerinden %22 (31 Aralık 2021: %25) oranında kurumlar vergisi alınacaktır.

Zararlar, gelecek yıllarda oluşacak vergilendirilebilir kardan düşülmek üzere, maksimum 5 yıl taşınabilir. Ancak oluşan zararlar geriye dönük olarak, önceki yıllarda oluşan karlardan düşülemez.

Kurumlar Vergisi Kanunu'nun 24. maddesi uyarınca, Kurumlar Vergisi; mükellefin beyanı üzerine tarh olunur. Türkiye'de vergi değerlendirmesiyle ilgili kesin ve kati bir mutabakatlaşma prosedürü bulunmamaktadır. Şirketler ilgili hesap dönemini takip eden yılın 25 Nisan tarihine kadar Kurumlar Vergisi beyannamelerini hazırlamaktadır. Vergi Dairesi tarafından bu beyannameler ve buna esas olan muhasebe kayıtları 5 yıl içerisinde incelenerek değiştirilebilirler. Kurumlar Vergisi Kanun'a göre beyanname üzerinde gösterilen zararlar 5 yılı aşmamak kaydıyla dönem Kurumlar Vergisi matrahından indirilebilir.

Kurumların, en az iki tam yıl süreyle aktiflerinde yer alan iştirak hisseleri ile gayrimenkullerinin satışından doğan kazançlarının % 50'si kurumlar vergisinden istisnadır. İstisnadan yararlanmak için söz konusu kazancın pasifte bir fon hesabında tutulması ve 5 yıl süre ile işletmeden çekilmemesi gerekmektedir. Satış bedelinin satışın yapıldığı yılı izleyen ikinci takvim yılı sonuna kadar tahsil edilmesi gerekir. Ancak en az iki yıl süre ile elde tutulmuş iştirakler ile gayrimenkullerin satışından doğan karlar, satıldıkları yıl sermayeye eklenmeleri şartı ile vergiden istisnadır.

**a) Dönem Kârı Vergi Yükümlülüğü**

	31 Aralık 2021	31 Aralık 2020
Ödenecek kurumlar vergisi	(1.519.816)	(591.455)
Peşin ödenen kurumlar vergisi	1.222.926	362.855
<b>Cari Dönem Vergisiyle İlgili Varlıklar</b>	<b>(296.890)</b>	<b>(228.600)</b>


**b) Kâr veya Zarar Tablosu Vergi Karşılığı**

	2021	2020
Dönem vergi geliri/(gideri)	(1.519.816)	(591.455)
Ertelenmiş vergi geliri/(gideri)	(426.891)	(127.989)
<b>Toplam vergi geliri</b>	<b>(1.946.707)</b>	<b>(719.444)</b>

**c) Dönem Vergi Karşılığının Hesabı**

Ana Ortaklık Şirket'in kurumlar vergisi beyannamesine göre yasal vergi hesabı aşağıda gösterilmiştir.

	2021	2020
<b>Net dönem karı/(zararı)</b>	<b>4.763.460</b>	<b>2.411.158</b>
Vergi geliri/ gideri	(1.946.707)	(719.444)
<b>Vergi öncesi kar</b>	<b>6.710.167</b>	<b>% 3.130.602</b>
Yasal vergi oranı ile hesaplanan vergi tutarı	(%25) (1.677.542)	(%22) (688.732)
Kanunen kabul edilmeyen giderler	(%0) (18.822)	(%4) (15.670)
Diğer	(%4) (250.343)	(%0) (15.042)
<b>Toplam vergi geliri</b>	<b>(%29) (1.946.707)</b>	<b>(%23) (719.444)</b>



**İZMİR FIRÇA SANAYİ VE TİCARET ANONİM ŞİRKETİ VE BAĞLI ORTAKLIKLARI**  
**BAĞIMSIZ DENETİMDEN GEÇMİŞ**  
**31 ARALIK 2021 TARİHLİ KONSOLİDE FİNANSAL TABLOLARA İLİŞKİN NOTLAR**  
(Tüm tutarlar TL olarak gösterilmiştir.)

**d) Ertelenmiş Vergiler**


Grup ertelenmiş gelir vergisi varlık ve yükümlülüklerini, bilanço kalemlerinde Tebliğ ve Vergi Usul Kanunu arasındaki farklı değerlendirmelerin sonucunda ortaya çıkan geçici farkların etkilerini dikkate alarak hesaplamaktadır. İleriki dönemlerde gerçekleşecek geçici farklar üzerinden yükümlülük metoduna göre hesaplanan ertelenmiş vergi varlıkları ve yükümlülükleri için uygulanan oran % 25'dir.

31 Aralık 2021 ve 31 Aralık 2020 tarihi itibarıyla birikmiş geçici farklar ve ertelenmiş vergi varlık ve yükümlülüklerinin yürürlükteki vergi oranları kullanılarak hazırlanan dökümü aşağıdaki gibidir:

	Ertelenmiş Vergi Varlıkları		Ertelenmiş Vergi Yükümlülükleri	
	31 Aralık 2021	31 Aralık 2020	31 Aralık 2021	31 Aralık 2020
Ticari alacaklar	2.141.029	809.520	(1.001.254)	--
Kıdem tazminatı karşılığı	259.518	216.523	(15.947)	--
Kredi faiz gider karşılıkları	234.658	21.974	(24.969)	--
Maddi duran varlıklar	279.759	263.452	(70.208)	--
Diğer düzeltmeler	243.850	31.350	(35.625)	--
Ticari borçlar	--	--	(982.137)	(17.881)
Alınan sipariş avansları	--	--	(95.481)	--
<b>Toplam ertelenmiş vergi varlığı/(yükümlülüğü)</b>	<b>3.158.814</b>	<b>1.342.819</b>	<b>(2.225.621)</b>	<b>(17.881)</b>
Netleştirilen tutar	(3.158.814)	(1.342.819)	3.158.814	1.342.819
<b>Toplam ertelenmiş vergi varlığı</b>	<b>--</b>	<b>--</b>	<b>933.193</b>	<b>1.324.938</b>

**29. PAY BAŞINA KAZANÇ/KAYIP**

	2021	2020
Net Dönem Karı/(Zararı) (TL)	4.763.460	2.411.158
Çıkarılmış Adi Hisselerin Ağırlıklı Ortalama Adedi	16.875.000	16.875.000
<b>Hisse Başına Kar/(Zarar) (TL)</b>	<b>0,2823</b>	<b>0,1429</b>



### 30. FİNANSAL ARAÇLARDAN KAYNAKLANAN RİSKLERİN NİTELİĞİ VE DÜZEYİ

#### I. Sermaye Risk Yönetimi

Grup'un sermaye maliyeti ile birlikte her bir sermaye sınıfıyla ilişkilendirilen riskler üst yönetim tarafından değerlendirilir. Grup sermaye yönetiminin birincil amacı, özkaynak değerlerini maksimize etmek sağlıklı sermaye yapısının devamlılığını sağlamaktır. Grup, ekonomik koşulların değişimi ışığında, sermaye yapısını yönetmekte ve düzeltmeler yapmaktadır.

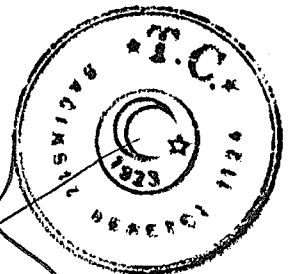
Grup, üst yönetimin değerlendirmelerine dayanarak, yeni borç edinilmesi veya mevcut olan borcun geri ödenmesiyle sermaye yapısını dengede tutmayı amaçlamaktadır. Grup, sermaye yönetiminde, bir yandan faaliyetlerinin sürekliliğini sağlamaya çalışırken, diğer yandan da borç ve özkaynak dengesini en verimli şekilde kullanarak karlılığını artırmayı hedeflemektedir.

Grup, kaynaklarını kullanılan finansal borç/ sermaye oranını kullanarak izler. Bu oran kullanılan finansal borcun sermayeye bölünmesiyle bulunur. Net borç, nakit ve nakit benzeri değerlerin toplam finansal borç tutarından (bilançoda gösterildiği gibi kredileri ve ticari akreditif borçları içerir) düşülmesiyle hesaplanır. Kullanılan kaynaklar, bilançoda gösterildiği gibi özkaynak ile net borcun toplanmasıyla hesaplanır.

	31 Aralık 2021	31 Aralık 2020
Toplam finansal yükümlülükler	39.009.125	26.547.953
Nakit ve nakit benzerleri	(991.977)	(264.394)
Net borç	40.001.102	26.812.347
Toplam özkaynak	26.923.329	19.316.071
Toplam sermaye	66.924.431	46.128.418
<b>Net borç/Toplam Sermaye</b>	<b>60%</b>	<b>58%</b>

#### II. Finansal Risk Faktörleri

Grup'un başlıca finansal enstrümanları, nakit ve kısa vadeli mevduatlardan oluşmaktadır. Finansal enstrümanların asıl kullanım amacı Grup operasyonları için fon artırımı sağlamak ve faiz oranı riskinden korunmaktır. Grup, operasyonlarından direkt olarak kaynaklanan ticari alacaklar ve borçlar gibi çeşitli diğer finansal varlıklara ve yükümlülüklerle sahiptir. Grup'un finansal enstrümanlarından kaynaklanan ana riskler, likidite riski, yabancı para riski, faiz riski ve kredi riskidir. Yönetim kurulu aşağıda özetlendiği şekilde bu riskleri izlemek ve yönetmek için gerekli prosedürlerden sorumludur.



**İZMİR FIRÇA SANAYİ VE TİCARET ANONİM ŞİRKETİ VE BAĞLI ORTAKLIKLARI**  
**BAĞIMSIZ DENETİMDEN GEÇMİŞ**

**31 ARALIK 2021 TARİHLİ KONSOLİDE FİNANSAL TABLOLARA İLİŞKİN NOTLAR**

(Tüm tutarlar TL olarak gösterilmiştir.)

**a. Likidite Risk Yönetimi**


Grup'un fon kaynağı olarak bankaları, satıcılarını ve hissedarlarını kullanma hakkı vardır. Grup, stratejisi dahilinde belirlenen hedeflerini gerçekleştirmek için gerekli olan fonlama şartlarındaki değişimleri saptayarak ve izleyerek likidite riskini sürekli olarak değerlendirmektedir.

Grup, tahmini ve fiili nakit akışlarını düzenli olarak izleyerek ve finansal varlıkların ve yükümlülüklerin vadelerinin eşleştirilmesi yoluyla fonların ve borçlanma rezervinin sürekliliğini sağlayarak likidite riskini yönetmektedir.

Grup'un finansal yükümlülüklerinden kaynaklanan likidite riskini gösteren tablo aşağıdaki gibidir:

31 Aralık 2021	Defter Değeri	Sözleşme uyarınca nakit çıkışlar toplamı (I+II+III)	3 aydan kısa (I)	3-12 ay arası (II)	1-5 yıl arası (III)
Kısa vadeli borçlanmalar	32.126.728	32.126.728	8.031.682	24.095.046	--
Uzun vadeli borçlanmaların kısa vadeli kısımları	4.729.338	4.690.235	1.182.335	3.507.900	--
Uzun vadeli borçlanmalar	2.153.059	2.153.059	--	--	2.153.059
Ticari borçlar	14.508.469	17.238.831	4.506.365	6.492.466	6.240.000
Diğer Borçlar	9.218.601	9.218.601	2.205.685	6.617.054	395.862
<b>Toplam finansal yükümlülükler</b>	<b>62.736.195</b>	<b>65.427.454</b>	<b>15.926.067</b>	<b>40.712.466</b>	<b>8.788.921</b>

31 Aralık 2020	Defter Değeri	Sözleşme uyarınca nakit çıkışlar toplamı (I+II+III)	3 aydan kısa (I)	3-12 ay arası (II)	1-5 yıl arası (III)
Kısa vadeli borçlanmalar	14.956.214	12.699.917	4.571.340	8.128.577	--
Uzun vadeli borçlanmalar	11.591.739	12.434.919	1.782.049	6.358.981	4.293.889
Ticari borçlar	6.416.379	6.581.057	6.226.057	355.000	--
Diğer Borçlar	345.290	345.290	345.290	--	--
<b>Toplam finansal yükümlülükler</b>	<b>33.309.622</b>	<b>32.061.183</b>	<b>12.924.736</b>	<b>14.842.558</b>	<b>4.293.889</b>



**İZMİR FIRÇA SANAYİ VE TİCARET ANONİM ŞİRKETİ VE BAĞLI ORTAKLIKLARI**  
**BAĞIMSIZ DENETİMDEN GEÇMİŞ**

**31 ARALIK 2021 TARİHLİ KONSOLİDE FİNANSAL TABLOLARA İLİŞKİN NOTLAR**

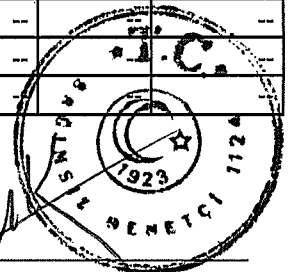
(Tüm tutarlar TL olarak gösterilmiştir.)

**b. Kredi Riski**

Kredi riski, karşılıklı ilişki içinde olan taraflardan birinin bir finansal araca ilişkin olarak yükümlülüğünü yerine getirememesi sonucu diğer tarafın finansal açıdan zarara uğraması riskidir. Grup, kredi riskini belli taraflarla yapılan işlemleri sınırlandırarak ve ilişkide bulunduğu tarafların güvenilirliğini sürekli değerlendirerek yönetmeye çalışmaktadır. Grup'un kredi riski çok sayıda müşteriyle çalıştığı için dağılmış durumdadır. İlişkili olmayan şirketlerden olan riskin yönetiminde alacakların mümkün olan en yüksek oranda teminat altına alınması ilkesine dayanmaktadır.

31 Aralık 2021	Alacaklar				Bankalardaki Mevduat
	Ticari Alacaklar		Diğer Alacaklar		
	İlişkili Taraf	Diğer Taraf	İlişkili Taraf	Diğer Taraf	
<b>Raporlama tarihi itibarıyla maruz kalınan azami kredi riski (A+B+C+D)*</b>	<b>125.199</b>	<b>35.956.906</b>	<b>--</b>	<b>679.752</b>	<b>540.202</b>
-Azami riskin teminat vs ile güvence altına alınmış kısmı	--	--	--	--	--
A) Vadesi geçmemiş ya da değer düşüklüğüne uğramamış finansal varlıkların net defter değeri	125.199	36.320.148	--	679.752	540.202
B) Koşulları yeniden görüşülmüş bulunan, aksi takdirde vadesi geçmiş veya değer düşüklüğüne uğramış sayılacak finansal varlıkların defter değeri	--	--	--	--	--
C) Vadesi geçmiş ancak değer düşüklüğüne uğramamış varlıkların net defter değeri	--	--	--	--	--
-Teminat, vs ile güvence altına alınmış kısmı	--	--	--	--	--
D) Değer düşüklüğüne uğrayan varlıkların net defter değerleri	--	--	--	--	--
-Vadesi geçmiş (brüt defter değeri )	--	1.574.091	--	--	--
-Değer düşüklüğü (-)	--	(1.574.091)	--	--	--
- Net değerinin teminat, vs ile güvence altına alınmış kısmı	--	--	--	--	--
E) Finansal durum tablosu dışı kredi riski içeren unsurlar	--	--	--	--	--

31 Aralık 2020	Alacaklar				Bankalardaki Mevduat
	Ticari Alacaklar		Diğer Alacaklar		
	İlişkili Taraf	Diğer Taraf	İlişkili Taraf	Diğer Taraf	
<b>Raporlama tarihi itibarıyla maruz kalınan azami kredi riski (A+B+C+D)*</b>	<b>825.622</b>	<b>20.009.289</b>	<b>2.210.180</b>	<b>261.887</b>	<b>16.997</b>
-Azami riskin teminat vs ile güvence altına alınmış kısmı	--	--	--	--	--
A) Vadesi geçmemiş ya da değer düşüklüğüne uğramamış finansal varlıkların net defter değeri	825.622	20.009.289	2.210.180	261.887	16.997
B) Koşulları yeniden görüşülmüş bulunan, aksi takdirde vadesi geçmiş veya değer düşüklüğüne uğramış sayılacak finansal varlıkların defter değeri	--	--	--	--	--
C) Vadesi geçmiş ancak değer düşüklüğüne uğramamış varlıkların net defter değeri	--	--	--	--	--
-Teminat, vs ile güvence altına alınmış kısmı	--	--	--	--	--
D) Değer düşüklüğüne uğrayan varlıkların net defter değerleri	--	--	--	--	--
-Vadesi geçmiş (brüt defter değeri )	--	3.869.969	--	--	--
-Değer düşüklüğü (-)	--	(3.869.969)	--	--	--
- Net değerinin teminat, vs ile güvence altına alınmış kısmı	--	--	--	--	--
E) Finansal durum tablosu dışı kredi riski içeren unsurlar	--	--	--	--	--



**İZMİR FIRÇA SANAYİ VE TİCARET ANONİM ŞİRKETİ VE BAĞLI ORTAKLIKLARI**  
**BAĞIMSIZ DENETİMDEN GEÇMİŞ**

**31 ARALIK 2021 TARİHLİ KONSOLİDE FİNANSAL TABLOLARA İLİŞKİN NOTLAR**

(Tüm tutarlar TL olarak gösterilmiştir.)


**c. Kur Riski**

Grup, döviz cinsinden ticari borç ve alacaklarının TL'ye çevrilmesinden dolayı döviz kuru riskine maruz kalmaktadır. Grup, kur riskini azaltabilmek için döviz pozisyonunu dengeleme amaçlı bir politika izlemektedir. Mevcut riskler Grup'un Yönetim Kurulu'na yapılan düzenli toplantılarda izlenmekte ve Grup'un döviz pozisyonu kurlar takip edilmektedir. Ayrıca, Grup Yönetimi kur riskini minimize edecek şekilde pozisyon almaktadır.

	31 Aralık 2021				31 Aralık 2020			
	TL Karşılığı (Sunum para birimi)	ABD Doları	Avro	Sterlin	TL Karşılığı (Sunum para birimi)	ABD Doları	Avro	Sterlin
1. Parasal Finansal Varlıklar (kasa, banka hesapları dahil)	15.431	834	286	--	--	--	--	--
2. Ticari Alacaklar	884.576	24.275	37.186	--	1.334.555	172.201	7.828	--
3. Diğer	799.740	60.000	--	--	--	--	--	--
<b>4. Dönen Varlıklar (1+2+3)</b>	<b>1.699.747</b>	<b>85.109</b>	<b>37.472</b>	<b>--</b>	<b>1.334.555</b>	<b>172.201</b>	<b>7.828</b>	<b>--</b>
<b>5. Duran Varlıklar</b>	<b>--</b>	<b>--</b>	<b>--</b>	<b>--</b>	<b>--</b>	<b>--</b>	<b>--</b>	<b>--</b>
<b>6. Toplam Varlıklar (4+5)</b>	<b>1.699.747</b>	<b>85.109</b>	<b>37.472</b>	<b>--</b>	<b>1.334.555</b>	<b>172.201</b>	<b>7.828</b>	<b>--</b>
7. Finansal Yükümlülükler	27.029.411	636.537	1.229.229	--	11.716.343	100.364	1.218.888	--
8. Diğer	3.922.725	294.300	--	--	454.296	61.889	--	--
<b>9. Kısa Vadeli Yükümlülükler (7+8)</b>	<b>30.952.136</b>	<b>930.837</b>	<b>1.229.229</b>	<b>--</b>	<b>12.170.639</b>	<b>162.253</b>	<b>1.218.888</b>	<b>--</b>
10. Finansal Yükümlülükler	--	--	--	--	3.396.294	--	377.035	--
<b>11. Uzun Vadeli Yükümlülükler</b>	<b>--</b>	<b>--</b>	<b>--</b>	<b>--</b>	<b>3.396.294</b>	<b>--</b>	<b>377.035</b>	<b>--</b>
<b>12. Toplam Yükümlülükler (10+11)</b>	<b>30.952.136</b>	<b>930.837</b>	<b>1.229.229</b>	<b>--</b>	<b>15.566.933</b>	<b>162.253</b>	<b>1.595.923</b>	<b>--</b>
<b>Toplam (6-12)</b>	<b>(29.252.389)</b>	<b>(845.728)</b>	<b>(1.191.757)</b>	<b>--</b>	<b>(14.232.378)</b>	<b>9.948</b>	<b>(1.588.095)</b>	<b>--</b>

**Kur riskine duyarlılık**

Aşağıdaki tablo Grup'un USD ve EUR kurlarındaki %10'luk (31.12.2020: %10) artışa ve azalışa olan duyarlılığını göstermektedir. %10'luk (31.12.2020: %10) oran, üst düzey yöneticilere Grup içinde kur riskinin raporlanması sırasında kullanılan oran olup, söz konusu oran Grup Yönetimi'nin döviz kurlarında beklediği olası değişikliği ifade etmektedir. Duyarlılık analizi sadece dönem sonundaki açık yabancı para cinsinden parasal kalemleri kapsar ve söz konusu kalemlerin yılsonundaki %10'luk kur değişiminin etkilerini gösterir. Bu analiz, dış kaynaklı krediler ile birlikte Grup içindeki yurt dışı faaliyetler için kullanılan, krediyi alan ve de kullanan tarafların fonksiyonel para birimi dışındaki kredilerini kapsamaktadır. Pozitif değer, vergi öncesi kar/ (zararda) ve diğer özkaynak kalemlerindeki artışı ifade eder.






**İZMİR FIRÇA SANAYİ VE TİCARET ANONİM ŞİRKETİ VE BAĞLI ORTAKLIKLARI**  
**BAĞIMSIZ DENETİMDEN GEÇMİŞ**  
**31 ARALIK 2021 TARİHLİ KONSOLİDE FİNANSAL TABLOLARA İLİŞKİN NOTLAR**  
(Tüm tutarlar TL olarak gösterilmiştir.)

**Kur riskine duyarlılık**

<b>31 Aralık 2021</b>		
	Yabancı paranın %10 değer kazanması	Yabancı paranın %10 değer kaybetmesi
1- Usd net varlık / yükümlülüğü	(1.127.271)	1.127.271
2- Usd riskinden korunan kısım (-)		
3- Usd net etki (1+2)	<b>(1.127.271)</b>	<b>1.127.271</b>
4- Avro net varlık / yükümlülük	(1.797.968)	1.797.968
5- Avro riskinden korunan kısım (-)		
6- Avro net etki (4+5)	<b>(1.797.968)</b>	<b>1.797.968</b>
7- GBP net varlık / yükümlülüğü	0	--
8- GBP riskinden korunan kısım (-)		
9- GBP net etki (7+8)	--	--
<b>TOPLAM (3+6+9)</b>	<b>(2.925.239)</b>	<b>2.925.239</b>

<b>31 Aralık 2020</b>		
	Yabancı paranın %10 değer kazanması	Yabancı paranın %10 değer kaybetmesi
1- Usd net varlık / yükümlülüğü	7.302	(7.302)
2- Usd riskinden korunan kısım (-)		
3- Usd net etki (1+2)	<b>7.302</b>	<b>(7.302)</b>
4- Avro net varlık / yükümlülük	(1.430.540)	1.430.540
5- Avro riskinden korunan kısım (-)		
6- Avro net etki (4+5)	<b>(1.430.540)</b>	<b>1.430.540</b>
7- GBP net varlık / yükümlülüğü	--	--
8- GBP riskinden korunan kısım (-)		
9- GBP net etki (7+8)	--	--
<b>TOPLAM (3+6)</b>	<b>(1.423.238)</b>	<b>1.423.238</b>



**31. FİNANSAL ARAÇLAR (GERÇEĞE UYGUN DEĞER AÇIKLAMALARI VE FİNANSAL RİSKTEN KORUNMA MUHASEBESİ ÇERÇEVESİNDEKİ AÇIKLAMALAR)**

**Finansal Risk Yönetimindeki Hedefler**

Grup'un finansman bölümü finansal piyasalara erişimin düzenli bir şekilde sağlanmasından ve Grup'un faaliyetleri ile ilgili maruz kalınan finansal risklerin gözlemlenmesinden ve yönetilmesinden sorumludur. Söz konusu bu riskler; piyasa riski (döviz kuru riski, gerçeğe uygun faiz oranı riski ve fiyat riskini içerir), kredi riski, likidite riski ile nakit akım riskini kapsar.

Finansal varlıkların ve yükümlülüklerin gerçeğe uygun değeri aşağıdaki şekilde belirlenir;

**Birinci seviye:** Finansal varlık ve yükümlülüklerin, benzer varlık ve yükümlülüklerin aktif piyasalardaki işlemler sonucu oluşan borsa fiyatları üzerinden değerlendirilmesidir.


**İkinci seviye :** Finansal varlık ve yükümlülüklerin, ilgili varlık yada yükümlülüğün birinci seviyede belirtilen borsa fiyatından başka doğrudan veya dolaylı olarak piyasada gözlenebilen veriler esas alınarak hesaplanan fiyat üzerinden değerlendirilmesidir.

**Üçüncü seviye:** Finansal varlık ve yükümlülüklerin, varlık ya da yükümlülüğün gerçeğe uygun değerinin bulunabilmesi için piyasada gözlenebilir bir verinin olmaması halinde yapılan değerlemedir.

**Türev Finansal Araçlar**

Grup'un 31 Aralık 2021 itibarıyla türev ürün niteliğindeki finansal araçlardan vadeli döviz işlem sözleşmesi bulunmamaktadır.

Grup, finansal araçların kayıtlı değerlerinin makul değerlerini yansıttığını düşünmektedir.



**İZMİR FIRÇA SANAYİ VE TİCARET ANONİM ŞİRKETİ VE BAĞLI ORTAKLIKLARI**  
**BAĞIMSIZ DENETİMDEN GEÇMİŞ**  
**31 ARALIK 2021 TARİHLİ KONSOLİDE FİNANSAL TABLOLARA İLİŞKİN NOTLAR**  
(Tüm tutarlar TL olarak gösterilmiştir.)

**Makul (Rayiç) Değer**

Makul bedel, bir finansal enstrümanın zorunlu bir satış veya tasfiye işlemi dışında istekli taraflar arasındaki bir cari işlemde, el değiştirebileceği tutar olup, eğer varsa oluşan bir piyasa fiyatı ile en iyi şekilde belirlenir. Grup, finansal araçların tahmini makul değerlerini hali hazırda mevcut piyasa bilgileri ve uygun değerlendirme yöntemlerini kullanarak belirlemiştir. Ancak, makul bedeli belirlemek için piyasa verilerinin yorumlanmasında tahminler gereklidir. Buna göre, burada sunulan tahminler, Grup'un cari bir piyasa işleminde elde edebileceği miktarların göstergesi olmayabilir.

Makul değerleri tahmin edilebilir finansal enstrümanların, değerlerinin tahmini için aşağıdaki yöntem ve varsayımlar kullanılmıştır:

i) Finansal Varlıklar: Bazı finansal varlıkların makul değerleri maliyet bedelleri ile finansal tablolarda yer alıp nakit ve nakit benzerleri, bunların üzerindeki faiz tahakkukları ve diğer kısa vadeli finansal varlıkları içermektedir ve kısa vadeli olmalarından dolayı, makul değerlerinin taşınan değerlerine yakın olduğu düşünülmektedir. Ticari alacakların reeskont karşılığı ve şüpheli alacaklar karşılığı düşüldükten sonraki taşınan değerlerinin makul değerlerine yakın olduğu düşünülmektedir. Yabancı para bazlı finansal alacaklar finansal tabloların hazırlandığı günün yabancı para kur oranları üzerinden değerlendirilmektedir.

ii) Finansal Yükümlülükler: Ticari borçların ve diğer parasal yükümlülüklerin kısa vadeli olmaları nedeniyle makul değerlerinin taşıdıkları değere yaklaştığı düşünülmektedir. Banka kredileri iskonto edilmiş maliyet ile ifade edilir ve işlem maliyetleri kredilerin ilk kayıt değerlerine eklenir. Üzerindeki faiz oranları değişen piyasa koşulları dikkate alınarak güncellendiği için kredilerin makul değerlerinin taşıdıkları değeri ifade ettiği düşünülmektedir. Reeskont karşılığı düşüldükten sonra kalan ticari borçların makul değerlerinin taşıdıkları değere yakın olduğu öngörülmektedir. Yabancı para bazlı finansal borçlar finansal tabloların hazırlandığı günün yabancı para kur oranları üzerinden değerlendirilmektedir.

**32. BİLANÇO TARİHİNDEN SONRAKİ OLAYLAR**

Bulunmamaktadır.

