

İZMİR FIRÇA SANAYİ VE TİCARET ANONİM ŞİRKETİ VE BAĞLI ORTAKLIKLARI
01 OCAK – 31 ARALIK 2020 DÖNEMİNE AİT
KONSOLİDE FİNANSAL TABLOLAR
VE
BAĞIMSIZ DENETÇİ RAPORU



**A-1**

YEMİNLİ MALİ MÜŞAVİRLİK VE BAĞIMSIZ DENETİM ANONİM ŞİRKETİ

MERKEZ : Meşrutiyet Caddesi Konur Sokak No: 59/6 06640 Bakanlıklar – ANKARA

Tel : 0312 417 86 54 -425 59 50 • Fax: 0312 425 77 27 • e-mail: a1ymm@a1ymm.com • web: a1ymm.com

Ankara Ticaret Sicil Müdürlüğü - Merkez Sicil No : 111097

BAĞIMSIZ DENETÇİ RAPORU

İzmir Fırça Sanayi ve Ticaret Anonim Şirketi
Genel Kuruluna

A. KONSOLİDE FİNANSAL TABLOLARIN BAĞIMSIZ DENETİMİ

1. Görüş

İzmir Fırça Sanayi ve Ticaret Anonim Şirketi'nin ("Şirket" veya "Ana Ortak Şirket") ve Bağlı Ortaklığının (hep birlikte "Grup" olarak anılacaktır) 31 Aralık 2020 tarihli konsolide finansal durum tablosu ile aynı tarihte sona eren hesap dönemine ait; konsolide kâr veya zarar ve diğer kapsamlı gelir tablosu, konsolide özkaynak değişim tablosu ve konsolide nakit akış tablosu ile önemli muhasebe politikalarının özeti de dâhil olmak üzere konsolide finansal tablo dipnotlarından oluşan finansal tablolarını denetlemiş bulunuyoruz.

Görüşümüze göre, ilişikteki konsolide finansal tablolar, Grup'un 31 Aralık 2020 tarihi itibarıyla konsolide finansal durumunu ve aynı tarihte sona eren hesap dönemine ait konsolide finansal performansını ve konsolide nakit akışlarını, Türkiye Muhasebe Standartlarına ("TMS") uygun olarak tüm önemli yönleriyle gerçeğe uygun bir biçimde sunmaktadır.

2. Görüşün Dayanağı

Yaptığımız bağımsız denetim, Kamu Gözetimi, Muhasebe ve Denetim Standartları Kurumu ("KGK") tarafından yayımlanan Türkiye Denetim Standartlarının bir parçası olan Bağımsız Denetim Standartlarına ("BDS") uygun olarak yürütülmüştür. Bu Standartlar kapsamındaki sorumluluklarımız, raporumuzun Bağımsız Denetçinin Finansal Tabloların Bağımsız Denetimine İlişkin Sorumlulukları bölümünde ayrıntılı bir şekilde açıklanmıştır. KGK tarafından yayımlanan Bağımsız Denetçiler için Etik Kurallar (Etik Kurallar) ile finansal tabloların bağımsız denetimiyle ilgili mevzuatta yer alan etik hükümlere uygun olarak Grup'tan bağımsız olduğumuzu beyan ederiz. Etik Kurallar ve mevzuat kapsamındaki etiğe ilişkin diğer sorumluluklar da tarafımızca yerine getirilmiştir. Bağımsız denetim sırasında elde ettiğimiz bağımsız denetim kanıtlarının, görüşümüzün oluşturulması için yeterli ve uygun bir dayanak oluşturduğuna inanıyoruz.

3. Kilit Denetim Konuları

Kilit denetim konuları, mesleki muhakememize göre cari döneme ait konsolide finansal tabloların bağımsız denetiminde en çok önem arz eden konulardır. Kilit denetim konuları, bir bütün olarak konsolide finansal tabloların bağımsız denetimi çerçevesinde ve finansal tablolara ilişkin görüşümüzün oluşturulmasında ele alınmış olup, bu konular hakkında ayrı bir görüş bildirmiyoruz.



Tarafımızca; raporumuzda bildirilecek kilit denetim konusu aşağıda gösterilmiştir:

Kilit Denetim Konusu	Kilit Denetim Konusu İçin Uygulanan Prosedürler
<p>Ticari alacaklar değer düşüklüğü:</p> <p>31 Aralık 2020 tarihi itibarıyla 20.834.911 TL tutarındaki ticari alacaklar toplam varlıkların önemli bir bölümünü oluşturmaktadır.</p> <p>Bununla birlikte, ticari alacaklar için hesaplanan değer düşüklüğü karşılıkları müşterilerden alınan teminatlar, müşterilerin geçmiş ödeme performansları ile alacak bakiyelerinin vade analizleri göz önünde bulundurularak yapılan tahminler sonucu muhasebeleştirilmektedir.</p> <p>Kullanılan bu tahminler gelecekte beklenen piyasa koşullarına oldukça duyarlıdır. Bu sebeplerle söz konusu alacaklara ilişkin değer düşüklüğü denetimimiz bakımından önemli bir konudur.</p>	<p>Denetimimiz sırasında ticari alacakların değer düşüklüğü ile ilgili aşağıdaki denetim prosedürleri uygulanmıştır:</p> <ul style="list-style-type: none">- Grup'un ticari alacaklarının tahsilat takibine ilişkin sürecinin anlaşılması,- Ticari alacak bakiyesine ilişkin herhangi bir anlaşmazlık veya dava durumu olup olmadığının araştırılması ve hukuk müşavirlerinden devam eden alacak takip davaları ile ilgili bilgi alınması,- Ticari alacak yaşlandırma listelerinin olası vadesi gecikmiş alacaklar için gözden geçirilmesi ve yaşlandırma modelinin incelenmesi,- Şüpheli ticari alacak karşılığının hesaplanmasında kullanılan yöntem ve varsayımların yaşlandırma modeli, müteakip dönemde alınan ödemeler ve ticari teamüller çerçevesinde bireysel bazda değerlendirilmesi,- Ticari alacak bakiyelerinin örneklem yoluyla doğrulama mektupları gönderilerek test edilmesi,- Müteakip dönemde yapılan tahsilatların örneklem yoluyla test edilmesi,- Ticari alacakların değer düşüklüğüne yönelik finansal tablo notlarında yer alan açıklamaların yeterliliğinin değerlendirilmesi. <p>Ticari alacakların değer düşüklüğüne ilişkin gerçekleştirdiğimiz bu çalışmalar neticesinde önemli bir bulgumuz olmamıştır.</p>
<p>Hasılatın Muhasebeleştirilmesi</p> <p>Grup'un 31 Aralık 2020 tarihinde sona eren döneme ait kâr veya zarar tablosunda "hasılat" kalemi altında muhasebeleştirmiş olduğu toplam 51.071.008 TL tutarında gelirleri bulunmaktadır.</p> <p>Hasılatın finansal tablolar içerisindeki öneminden nedeniyle söz konusu alan kilit denetim konusu olarak ele alınmıştır.</p>	<p>Hasılatın muhasebeleştirilmesine ilişkin uyguladığımız denetim prosedürleri çerçevesinde Grup yönetiminin uyguladığı muhasebe politikalarının TFRS'lere ve ilgili mevzuata uygun olup olmadığı değerlendirilmiştir. Ayrıca, Grup'un hasılat süreci çerçevesinde hasılatın muhasebeleştirilmesine ilişkin uygulamakta olduğu iç kontrollerin tasarımı ve etkinliği değerlendirilmiştir.</p> <p>Hesap dönemi içerisinde gerçekleştirilmiş işlemlerden seçilen örneklem üzerinden, işlem bazında gelir tutarının uygun olarak muhasebeleştirildiği destekleyici belgelerle ve bu işlemlerin detaylarını karşılaştırarak kontrol edilmiştir.</p>



4. Yönetimin ve Üst Yönetimden Sorumlu Olanların Konsolide Finansal Tablolara İlişkin Sorumlulukları

Grup yönetimi; konsolide finansal tabloların TMS'lere uygun olarak hazırlanmasından, gerçeğe uygun bir biçimde sunumundan ve hata veya hile kaynaklı önemli yanlışlık içermeyecek şekilde hazırlanması için gerekli gördüğü iç kontrolden sorumludur. Konsolide finansal tabloları hazırlarken yönetim; Grup'un sürekliliğini devam ettirme kabiliyetinin değerlendirilmesinden, gerektiğinde süreklilikle ilgili hususları açıklamaktan ve Grup'u tasfiye etme ya da ticari faaliyeti sona erdirmeye niyeti ya da mecburiyeti bulunmadığı sürece işletmenin sürekliliği esasını kullanmaktan sorumludur. Üst yönetimden sorumlu olanlar, Şirketin finansal raporlama sürecinin gözetiminden sorumludur.

5. Bağımsız Denetçinin Konsolide Finansal Tabloların Bağımsız Denetimine İlişkin Sorumlulukları

Bir bağımsız denetimde, biz bağımsız denetçilerin sorumlulukları şunlardır:

Amacımız, bir bütün olarak konsolide finansal tabloların hata veya hile kaynaklı önemli yanlışlık içerip içermediğine ilişkin makul güvence elde etmek ve görüşümüzü içeren bir bağımsız denetçi raporu düzenlemektir. BDS'lere uygun olarak yürütülen bir bağımsız denetim sonucunda verilen makul güvence; yüksek bir güvence seviyesidir ancak, var olan önemli bir yanlışlığın her zaman tespit edileceğini garanti etmez. Yanlışlıklar hata veya hile kaynaklı olabilir. Yanlışlıkların, tek başına veya toplu olarak, finansal tablo kullanıcılarının bu tablolara istinaden alacakları ekonomik kararları etkilemesi makul ölçüde bekleniyorsa bu yanlışlıklar önemli olarak kabul edilir.

BDS'lere uygun olarak yürütülen bir bağımsız denetimin gereği olarak, bağımsız denetim boyunca mesleki muhakememizi kullanmakta ve mesleki şüpheciligimizi sürdürmekteyiz. Tarafımızca ayrıca:

- Konsolide finansal tablolardaki hata veya hile kaynaklı "önemli yanlışlık" riskleri belirlenmekte ve değerlendirilmekte; bu risklere karşılık veren denetim prosedürleri tasarlanmakta ve uygulanmakta ve görüşümüze dayanak teşkil edecek yeterli ve uygun denetim kanıtı elde edilmektedir. (Hile; muvazaa, sahtekârlık, kasıtlı ihmal, gerçeğe aykırı beyan veya iç kontrol ihlali fiillerini içerebildiğinden, hile kaynaklı önemli bir yanlışlığı tespit edememe riski, hata kaynaklı önemli bir yanlışlığı tespit edememe riskinden yüksektir.)
- Grup'un iç kontrolünün etkinliğine ilişkin bir görüş bildirmek amacıyla değil ama duruma uygun denetim prosedürlerini tasarlamak amacıyla denetimle ilgili iç kontrol değerlendirilmektedir.
- Yönetim tarafından kullanılan muhasebe politikalarının uygunluğu ile yapılan muhasebe tahminlerinin ve ilgili açıklamaların makul olup olmadığı değerlendirilmektedir.
- Elde edilen denetim kanıtlarına dayanarak, Grup'un sürekliliğini devam ettirme kabiliyetine ilişkin ciddi şüphe oluşturabilecek olay veya şartlarla ilgili önemli bir belirsizliğin mevcut olup olmadığı hakkında ve yönetimin işletmenin sürekliliği esasını kullanmasının uygunluğu hakkında sonuca varılmaktadır. Önemli bir belirsizliğin mevcut olduğu sonucuna varmamız hâlinde, raporumuzda, finansal tablolardaki ilgili açıklamalara dikkat çekmemiz ya da bu açıklamaların yetersiz olması durumunda olumlu görüş dışında bir görüş vermemiz gerekmektedir. Vardığımız sonuçlar, bağımsız denetçi raporu tarihine kadar elde edilen denetim kanıtlarına dayanmaktadır. Bununla birlikte, gelecekteki olay veya şartlar Şirketin sürekliliğini sona erdirebilir.
- Konsolide finansal tabloların, açıklamalar dâhil olmak üzere, genel sunumu, yapısı ve içeriği ile bu tabloların, temelini oluşturan işlem ve olayları gerçeğe uygun sunumu sağlayacak şekilde yansıtıp yansıtmadığı değerlendirilmektedir.



Diğer hususların yanı sıra, denetim sırasında tespit ettiğimiz önemli iç kontrol eksiklikleri dâhil olmak üzere, bağımsız denetimin planlanan kapsamı ve zamanlaması ile önemli denetim bulgularını üst yönetimden sorumlu olanlara bildirmekteyiz.

Bağımsızlığa ilişkin etik hükümlere uygunluk sağladığımızı üst yönetimden sorumlu olanlara bildirmiş bulunmaktayız. Ayrıca bağımsızlık üzerinde etkisi olduğu düşünülebilecek tüm ilişkiler ve diğer hususları ve -varsa- ilgili önlemleri üst yönetimden sorumlu olanlara iletmiş bulunmaktayız.

Üst yönetimden sorumlu olanlara bildirilen konular arasından, cari döneme ait konsolide finansal tabloların bağımsız denetiminde en çok önem arz eden konuları yani kilit denetim konularını belirlemekteyiz. Mevzuatın konunun kamuya açıklanmasına izin vermediği durumlarda veya konuyu kamuya açıklamanın doğuracağı olumsuz sonuçların, kamuya açıklamanın doğuracağı kamu yararını aşacağına makul şekilde beklendiği oldukça istisnai durumlarda, ilgili hususun bağımsız denetçi raporumuzda bildirilmemesine karar verebiliriz.

B. MEVZUATTAN KAYNAKLANAN DİĞER YÜKÜMLÜLÜKLER

6102 sayılı Türk Ticaret Kanunu'nun ("TTK") 398 inci maddesinin dördüncü fıkrası uyarınca düzenlenen Riskin Erken Saptanması Sistemi ve Komitesi Hakkında Denetçi Raporu Şirket'in Yönetim Kurulu'na sunulmuştur.

TTK'nın 402'nci maddesinin dördüncü fıkrası uyarınca Şirket'in 1 Ocak – 31 Aralık 2020 hesap döneminde defter tutma düzeninin TTK ile Şirket esas sözleşmesinin finansal raporlamaya ilişkin hükümlerine uygun olmadığına dair önemli bir hususa rastlanmamıştır.

TTK'nın 402'nci maddesinin dördüncü fıkrası uyarınca Yönetim Kurulu tarafımıza denetim kapsamında istenen açıklamaları yapmış ve talep edilen belgeleri vermiştir.

A-1 Yeminli Mali Müşavirlik ve Bağımsız Denetim Anonim Şirketi



**İbrahim KARA (BD/2013/00447)
Sorumlu Denetçi (KAYIK Dahil)**

Ankara, 11 Mart 2021

İZMİR FIRÇA SANAYİ VE TİCARET ANONİM ŞİRKETİ VE BAĞLI ORTAKLIKLARI
BAĞIMSIZ DENETİMDEN GEÇMİŞ
31.12.2020 TARİHLİ KONSOLİDE FİNANSAL DURUM TABLOSU
(Tüm tutarlar TL olarak gösterilmiştir.)

	Notlar	Cari Dönem 31.12.2020	Önceki Dönem 31.12.2019
VARLIKLAR			
DÖNEN VARLIKLAR		53.491.503	40.706.453
Nakit ve Nakit Benzerleri	7	264.394	2.431.893
Finansal Yatırımlar	15	6.709.000	-
<i>Gerçeğe Uygun Değer Farkı K/Z'a Yansıt.Finansal Varlıklar</i>		6.709.000	-
Ticari Alacaklar	8.a	20.834.911	15.869.165
<i>İlişkili Taraflardan Ticari Alacaklar</i>		825.622	630.002
<i>İlişkili Olmayan Taraflardan Ticari Alacaklar</i>		20.009.289	15.239.163
Diğer Alacaklar	9.a	644.597	643.959
<i>İlişkili Taraflardan Diğer Alacaklar</i>		382.710	382.710
<i>İlişkili Olmayan Taraflardan Diğer Alacaklar</i>		261.887	261.249
Stoklar	10	21.662.160	20.511.728
Peşin Ödenmiş Giderler	11.a	2.913.440	1.060.080
Diğer Dönen Varlıklar	12	463.001	189.628
DURAN VARLIKLAR		5.560.062	4.944.294
Ticari Alacaklar	8.b	571.924	384.201
<i>İlişkili Olmayan Taraflardan Ticari Alacaklar</i>	8.b	571.924	384.201
Maddi Duran Varlıklar	13	3.511.111	3.109.264
<i>Tesis Makina ve Cihazlar</i>		2.188.624	2.573.404
<i>Taşıtlar</i>		580.199	441.585
<i>Demirbaşlar</i>		32.221	43.189
<i>Özel Maliyetler</i>		205.350	51.086
<i>Yapılmakta Olan Yatırımlar</i>		504.717	-
Maddi Olmayan Duran Varlıklar	14	152.089	42.710
<i>Haklar</i>		152.089	42.710
Ertelenmiş Vergi Varlığı	29.d	1.324.938	1.408.119
TOPLAM VARLIKLAR		59.051.565	45.650.747

Finansal tablolara ilişkin dipnotlar bu tablonun ayrılmaz bir parçasıdır.



İZMİR FIRÇA SANAYİ VE TİCARET ANONİM ŞİRKETİ VE BAĞLI ORTAKLIKLARI
BAĞIMSIZ DENETİMDEN GEÇMİŞ
31.12.2020 TARİHLİ KONSOLİDE FİNANSAL DURUM TABLOSU
(Tüm tutarlar TL olarak gösterilmiştir.)

	Notlar	Cari Dönem 31.12.2020	Önceki Dönem 31.12.2019
KAYNAKLAR			
KISA VADELİ YÜKÜMLÜLÜKLER		35.200.577	21.778.833
Kısa Vadeli Borçlanmalar	17.a	14.956.214	3.806.323
Uzun Vadeli Borçlanmaların Kısa Vadeli Kısımları	17.b	7.837.266	7.579.574
Ticari Borçlar	8.b	6.416.379	4.899.018
<i>İlişkili Taraflara Ticari Borçlar</i>		-	713.581
<i>İlişkili Olmayan Taraflara Ticari Borçlar</i>		6.416.379	4.185.437
Kısa Vadeli Diğer Borçlar	9.b	284.297	1.160.583
<i>İlişkili Taraflara Diğer Borçlar</i>		245.657	1.044.527
<i>İlişkili Olmayan Taraflara Diğer Borçlar</i>		38.640	116.056
Çalışanlara Sağlanan Faydalar Kapsamında Borçlar	19.a	60.993	150.866
Ertelenmiş Gelirler	11.b	5.416.828	4.182.239
Dönem Kârı Vergi Yükümlülüğü	29.a	228.600	230
UZUN VADELİ YÜKÜMLÜLÜKLER		4.738.671	6.680.140
Uzun Vadeli Borçlanmalar	17.b	3.754.473	5.950.096
Karşılıklar	19.b	984.198	730.044
<i>Çalışanlara Sağlanan Faydalara İlişkin Karşılıklar</i>		984.198	730.044
TOPLAM ÖZKAYNAKLAR		19.112.317	17.191.774
ANA ORTAKLIĞA AİT ÖZKAYNAKLAR		19.316.071	17.076.748
Ödenmiş Sermaye	20.a	16.875.000	16.875.000
Sermaye Düzeltme Farkları		397.914	397.914
K/Z'da Yeniden Sınıflandırılmayacak Diğer Kapsamlı		1.014.576	1.173.440
<i>Yeniden Değerleme ve Ölçüm Kazanç/Kayıpları</i>	20.c	1.772.436	1.772.436
<i>Tanımlanmış Fayda Planları Ölçüm Kazanç ve Kayıpları</i>	20.d	(757.860)	(598.996)
Kardan Ayrılan Kısıtlanmış Yedekler		219.736	217.490
<i>Yasal Yedekler</i>	20.e	219.736	217.490
Geçmiş Yıllar Kârları / Zararları	20.f	(1.602.313)	(2.128.885)
Net Dönem Karı/Zararı	20.f	2.411.158	541.789
KONTROL GÜCÜ OLMAYAN PAYLAR	21	(203.754)	115.026
TOPLAM KAYNAKLAR		59.051.565	45.650.747

Finansal tablolara ilişkin dipnotlar bu tablonun ayrılmaz bir parçasıdır.



İZMİR FIRÇA SANAYİ VE TİCARET ANONİM ŞİRKETİ VE BAĞLI ORTAKLIKLARI**BAĞIMSIZ DENETİMDEN GEÇMİŞ****31.12.2020 TARİHİNDE SONA EREN DÖNEME AİT KONSOLİDE KÂR VEYA ZARAR VE DİĞER KAPSAMLI GELİR TABLOSU***(Tüm tutarlar TL olarak gösterilmiştir.)*

	Notlar	Cari Dönem 31.12.2020	Önceki Dönem 31.12.2019
KÂR VEYA ZARAR KISMI			
Hasılat	22	51.071.008	37.526.176
Satışların Maliyeti	23	(39.687.292)	(27.388.702)
BRÜT KÂR ZARAR		11.383.716	10.137.474
Pazarlama Satış ve Dağıtım Giderleri	25.a	(3.922.132)	(3.027.574)
Genel Yönetim Giderleri	25.b	(1.953.781)	(2.485.778)
Esas Faaliyetlerden Diğer Gelirler	26.a	2.152.083	1.961.072
Esas Faaliyetlerden Diğer Giderler	26.b	(2.021.361)	(4.486.126)
ESAS FAALİYET KÂRI VEYA ZARARI		5.638.525	2.099.068
Yatırım Faaliyetlerinden Gelirler	27.a	17.349	-
Yatırım Faaliyetlerinden Giderler	27.b	(142.499)	-
FİNANSMAN GİDERİ ÖNCESİ FAALİYET KARI/ZARARI		5.513.375	2.099.068
Finansman Gelirleri	28.a	2.833.583	273.921
Finansman Giderleri	28.b	(5.534.807)	(2.827.922)
SÜRDÜRÜLEN FAALİYETLER VERGİ ÖNCESİ KARI/ZARARI		2.812.151	(454.933)
Sürdürülen Faaliyetler Vergi Gideri/Geliri		(719.444)	965.361
Dönem Vergi Gideri	29.b	(591.455)	(37.743)
Ertelenmiş Vergi Geliri	29.b	(127.989)	1.003.104
DÖNEM KARI/ZARARI		2.092.707	510.428
DÖNEM KÂRININ DAĞILIMI			
Kontrol Gücü Olmayan Paylar		(318.451)	(31.361)
Ana Ortaklık Payları		2.411.158	541.789
PAY BAŞINA KAZANÇ	30	0,124	(0,013)
Sürdürülen Faaliyetlerden Pay Başına Kazanç		0,124	(0,013)
DİĞER KAPSAMLI GELİR KISMI			
Kar veya Zarar Olarak Yeniden Sınıflandırılmayacaklar			
Tanımlanmış Fayda Planları Yeniden Ölçüm Kazançları	20.d	(203.672)	(364.519)
Ertelenmiş Vergi Geliri/Gideri	20.d	44.808	137.948
Diğer Kapsamlı Gelir/Gider		(158.864)	(226.571)
TOPLAM KAPSAMLI GELİR (GİDER)		1.933.843	283.857
DÖNEM KÂRININ DAĞILIMI			
Kontrol Gücü Olmayan Paylar		(318.451)	(31.361)
Ana Ortaklık Payları		2.252.294	315.218

Finansal tablolara ilişkin dipnotlar bu tablonun ayrılmaz bir parçasıdır.



İZMİR FIRÇA SANAYİ VE TİCARET ANONİM ŞİRKETİ VE BAĞLI ORTAKLIKLARI
BAĞIMSIZ DENETİMDEN GEÇMİŞ

31.12.2020 TARİHLİ KONSOLİDE ÖZKAYNAK DEĞİŞİM TABLOSU

(Tüm tutarlar TL olarak gösterilmiştir.)

	Yeniden									
	Ödenmiş Sermaye	Sermaye Düzeltme Farkları	Değerleme ve Ölçüm Kazanç Kayıpları	Planlanmış Yeniden Ölçüm Kayıpları	Yasal Yedekler	Geçmiş Yıllar Zararları	Net Dönem Kâr/Zararı	Özkaynaklar	Kontrol Gücü Olmayan Paylar	Toplam Özkaynaklar
Önceki Dönem										
Dönem Başı Bakiyeler	16.875.000	397.914	1.772.436	(372.425)	217.081	563.924	(2.689.504)	16.764.426	149.152	16.913.578
Transferler	-	-	-	-	409	(2.689.913)	2.689.504	-	-	-
Diğer Düzeltmeler	-	-	-	-	-	(2.896)	-	(2.896)	(2.765)	(5.661)
Toplam Kapsamlı Gelir	-	-	-	(226.571)	-	-	541.789	315.218	(31.361)	283.857
Dönem Kârı	-	-	-	-	-	-	541.789	541.789	(31.361)	510.428
Diğer Kapsamlı Gelir/Gider	-	-	-	(226.571)	-	-	-	(226.571)	-	(226.571)
31.12.2019 Dönem Sonu Bakiyeler	16.875.000	397.914	1.772.436	(598.996)	217.490	(2.128.885)	541.789	17.076.748	115.026	17.191.774
Cari Dönem										
Dönem Başı Bakiyeler	16.875.000	397.914	1.772.436	(598.996)	217.490	(2.128.885)	541.789	17.076.748	115.026	17.191.774
Transferler	-	-	-	-	2.246	539.543	(541.789)	-	-	-
Diğer Düzeltme	-	-	-	-	-	(12.971)	-	(12.971)	(329)	(13.300)
Toplam Kapsamlı Gelir	-	-	-	(158.864)	-	-	2.411.158	2.252.294	(318.451)	1.933.843
Dönem Kârı	-	-	-	-	-	-	2.411.158	2.411.158	(318.451)	2.092.707
Diğer Kapsamlı Gelir/Gider	-	-	-	(158.864)	-	-	-	(158.864)	-	(158.864)
31.12.2020 Dönem Sonu Bakiyeler	16.875.000	397.914	1.772.436	(757.860)	219.736	(1.602.313)	2.411.158	19.316.071	(203.754)	19.112.317


Finansal tablolara ilişkin dipnotlar bu tablounun ayrılmaz bir parçasıdır



İZMİR FIRÇA SANAYİ VE TİCARET ANONİM ŞİRKETİ VE BAĞLI ORTAKLIKLARI
BAĞIMSIZ DENETİMDEN GEÇMİŞ
31.12.2020 TARİHİNDE SONA EREN DÖNEME AİT KONSOLİDE NAKİT AKIŞ TABLOSU
(Tüm tutarlar TL olarak gösterilmiştir.)

	Cari Dönem 31.12.2020	Önceki Dönem 31.12.2019
A. İŞLETME FAALİYETLERİNDEN NAKİT AKIŞLARI	(7.583.131)	5.268.158
Dönem Karı/Zararı	2.092.707	510.428
Sürdürülen Faaliyetlerden Dönem Kârı / Zararı	2.092.707	510.428
Dönem Net Karı/Zararı Mutabakatı İle İlgili Düzeltmeler	3.607.060	5.824.869
Amortisman ve İtfa Giderleri İle İlgili Düzeltmeler	635.161	327.439
Çalışanlara Sağlanan Faydalara İlişkin Karşılıklar İle İlgili Düzeltmeler	100.667	159.377
Alacaklarda Değer Düşüklüğü İle İlgili Düzeltmeler	(517.368)	3.518.076
Stok Değer Düşüklüğü İle İlgili Düzeltmeler	-	(102.167)
Faiz Gelirleri İle İlgili Düzeltmeler	19.215	379.277
Vergi Geliri/Gideri İle İlgili Düzeltmeler	719.444	(965.361)
Yatırım ve Finansman Faaliyetl. Kayn.Nakit Akışlarına İlişkin Düzeltmeler	2.649.941	2.508.228
İşletme Sermayesinde Gerçekleşen Değişimler	(12.822.394)	(865.930)
Finansal Yatırımlardaki Artış ve Azalış	(6.709.000)	-
Stoklardaki Artış ve Azalış	(1.150.432)	836.060
Ticari Alacaklardaki Artış ve Azalış	(4.350.137)	(1.745.075)
Ticari Borçlardaki Artış ve Azalış	1.609.357	1.060.519
Diğer Alacaklardaki Artış ve Azalış	(363.879)	(501.943)
Peşin Ödenen Giderlerdeki Artış ve Azalış	(1.853.360)	(5.344)
Çalışanlara Sağlanan Faydalar Kapsamındaki Borçlardaki Artış Azalış	(89.873)	24.600
Diğer Borçlardaki Artış/Azalışla İlgili Düzeltmeler	(876.286)	68.095
Ertelenmiş Gelirdeki Artış ve Azalış	1.234.589	(584.726)
Diğer Varlıklardaki Artış/Azalış	(273.373)	(18.116)
Faaliyetlerden Elde Edilen Nakit Çıkışları	(460.504)	(201.209)
Vergi İadeleri /Ödemeleri	(376.384)	36.439
Çalışanlara Sağlanan Faydalar Kapsamında Yapılan Ödemeler	(84.120)	(237.648)
B. YATIRIM FAALİYETLERİNDEN KAYNAKLANAN NAKİT AKIŞLARI	(1.129.038)	(239.904)
Maddi Duran Varlıkların Alımından Kaynaklanan Nakit Çıkışları	(1.055.532)	(189.904)
Maddi Olmayan Duran Varlıkların Alımından Kaynaklanan Nakit Çıkışları	(127.800)	(50.000)
Maddi Duran Varlıkların Satımından Kaynaklanan Nakit Girişleri	54.294	-
C. FİNANSMAN FAALİYETLERİNDEN NAKİT AKIŞLARI	6.544.670	(2.786.921)
Borçlanmadan Kaynaklanan Nakit Girişleri, net	9.211.960	(278.693)
Alınan Faiz	2.833.583	273.921
Ödenen Faiz	(5.500.873)	(2.782.149)
NAKİT VE NAKİT BENZERLERİNDEKİ NET ARTIŞ/AZALIŞ	(2.167.499)	2.241.333
D. DÖNEM BAŞI NAKİT VE NAKİT BENZERLERİ	2.431.893	190.560
DÖNEM SONU NAKİT VE NAKİT BENZERLERİ	264.394	2.431.893

Finansal tablolara ilişkin dipnotlar bu tablonun ayrılmaz bir parçasıdır.



İZMİR FIRÇA SANAYİ VE TİCARET ANONİM ŞİRKETİ VE BAĞLI ORTAKLIKLARI
BAĞIMSIZ DENETİMDEN GEÇMİŞ
31 ARALIK 2020 TARİHLİ KONSOLİDE FİNANSAL TABLOLARA İLİŞKİN NOTLAR
(Tüm tutarlar TL olarak gösterilmiştir.)

1. ŞİRKETİN ORGANİZASYONU VE FAALİYET KONUSU

İzmir Fırça Sanayi ve Ticaret Anonim Şirketi (“Şirket” veya “Ana Ortaklık”) 14.09.1993 tarihinde İzmir’e kurulmuştur.

İzmir Fırça Sanayi ve Ticaret Anonim Şirketi ve bağlı ortaklıkları “Grup”, İzmir Fırça Sanayi ve Ticaret Anonim Şirketi “Şirket” ile bağlı ortaklığı olan İzmir Rulo Sanayi Ticaret A.Ş.’ den “Bağlı kuruluş” olmaktadır.

İzmir Fırça Sanayi ve Ticaret Anonim Şirketi’nin “Şirket” fiili faaliyet konusu, hammaddesi kıldan ve tahtadan meydana gelen her türlü fırçanın imalatını yapmak, her türlü fırça imalatında kullanılan emtia, hammadde, yardımcı madde ve yarı mamul maddelerin gerek yurt içinden temini, gerek yurtdışından ithalatını yapmak, her türlü temizlik malzemesinin ve her türlü fırça, kıl badana, naylon badana, boya ve su fırçası, perlon fırçaları, temizlik, tahta, lavabo fırçaları, şişe ve yer fırçaları ve benzerlerinin imalatını yapmak ve satmaktır. Ayrıca tali olarak inşaat ve turizm hizmetlerinde bulunabileceğine dair iştiğal konusunda belirlemeler mevcuttur.

Şirket, Sermaye Piyasası Kurulu’na (SPK) kayıtlıdır ve hisseleri 2014 yılından beri Borsa İstanbul’da (BIST) işlem görmektedir. 31 Aralık 2020 tarihi itibarıyla Şirket’in halka açıklık oranı % 63,1’dir (31 Aralık 2019 : %45,3).

Şirket’in son ortaklık yapısı ve pay dağılımı aşağıdaki gibidir:

<u>Ortaklar</u>	<u>31 Aralık 2020</u>		<u>31 Aralık 2019</u>	
	TL	Oran %	TL	Oran %
Orhan Dilberoğlu	3.769.607,5	% 22,3	5.058.670	% 30,0
Natan Kohen	2.450.625,0	% 14,5	3.950.625	% 23,4
Caner Bayraktar	-	% 0,0	239.893	% 1,4
Halka Açık Kısım	10.654.767,5	% 63,1	7.625.812	% 45,2
Ödenmiş Sermaye	16.875.000	% 100,00	16.875.000	% 100,00

31 Aralık 2020 tarihi itibarıyla Grup’un bünyesinde istihdam edilen personel sayısı aşağıda gösterilmiştir:

	<u>31 Aralık 2020</u>	<u>31 Aralık 2019</u>
İzmir Fırça Sanayi ve Ticaret A.Ş.	83	76
İzmir Rulo Sanayi ve Ticaret A.Ş.	19	19
	102	95

Şirket’in kayıtlı adresi; Mustafa Kemal Atatürk Bulvarı No:18 A.O.S.B. Çiğli-İzmir-Türkiye’dir.



İZMİR FIRÇA SANAYİ VE TİCARET ANONİM ŞİRKETİ VE BAĞLI ORTAKLIKLARI
BAĞIMSIZ DENETİMDEN GEÇMİŞ
31 ARALIK 2020 TARİHLİ KONSOLİDE FİNANSAL TABLOLARA İLİŞKİN NOTLAR
(Tüm tutarlar TL olarak gösterilmiştir.)

Bağlı Ortaklıklar

Şirket, konsolidasyona dahil edilen bağlı ortaklıkları ile birlikte "Grup" olarak nitelendirilmektedir. Konsolidasyona dahil edilen bağlı ortaklıklara ilişkin bilgiler aşağıda açıklanmıştır:

<u>Bağlı Ortaklığın Unvanı</u>	<u>Faaliyet Alanı</u>	<u>Sermayesi (TL)</u>	<u>Merkezi</u>	<u>Kuruluş Yılı</u>
İzmir Rulo Sanayi ve Ticaret A.Ş.	Fırça Rulo Üretimi	1.000.000	İzmir - Türkiye	2017

Grubun, payları borsada işlem gören, konsolidasyona dahil bağlı ortaklık yatırımı bulunmamaktadır.

İzmir Rulo Sanayi ve Ticaret A.Ş. ("İzmir Rulo veya Bağlı Kuruluş")

Bağlı kuruluş İzmir Rulo Sanayi Ticaret A.Ş.'nin fiili faaliyet konusu, boya ve temizlik işlerinde kullanmak üzere her türlü rulo imalatını yapmak, rulo imalatı için her türlü hammaddeyi yurt içinden ve yurt dışından temin etmek, boya, badana ve temizlik işlerinde kullanılan her türlü rulo, fırça, süpürge, plastikten mamul ürünleri tedarik etmek, gerekirse üretmek, fason iş olarak yaptırmak, fason iş yapmak, işi ile ilgili olmak kaydı ile her türlü taşınır ve taşınmaz malları edinmek, gerektiğinde aracılık etmemek kaydı ile satmak, konusu ile ilgili kefalet vermek, kefalet almaktır.

Bağlı Kuruluş'un kayıtlı adresi; A.O.S.B Mahallesi 10.032 Sokak No:31 Çiğli-İzmir-Türkiye'dir.

Bağlı Kuruluş'un son ortaklık yapısı ve pay dağılımı aşağıdaki gibidir:

<u>Ortaklar</u>	<u>31 Aralık 2020</u>		<u>31 Aralık 2019</u>	
	<u>(TL)</u>	<u>Oran (%)</u>	<u>(TL)</u>	<u>Oran (%)</u>
İzmir Fırça Sanayi ve Ticaret A.Ş.	510.000	51,0	510.000	51,0
Kemal Yanık	150.000	15,0	150.000	15,0
Timur Aslan	100.000	10,0	100.000	10,0
Arda Özaslan	120.000	12,0	120.000	12,0
Mehmet Çiydem	40.000	4,0	40.000	4,0
Abdullah Kenan Çelen	40.000	4,0	40.000	4,0
Gürsel Çelen	40.000	4,0	40.000	4,0
Nominal Sermaye	1.000.000	100,00	1.000.000	100,00
Ödenmemiş Sermaye	(337.500)		(337.500)	
Kemal Yanık	(112.500)		(112.500)	
Timur Aslan	(75.000)		(75.000)	
Arda Özaslan	(90.000)		(90.000)	
Abdullah Kenan Çelen	(30.000)		(30.000)	
Gürsel Çelen	(30.000)		(30.000)	
Ödenmiş Sermaye	662.500	100,00	662.500	100,00



İZMİR FIRÇA SANAYİ VE TİCARET ANONİM ŞİRKETİ VE BAĞLI ORTAKLIKLARI
BAĞIMSIZ DENETİMDEN GEÇMİŞ
31 ARALIK 2020 TARİHLİ KONSOLİDE FİNANSAL TABLOLARA İLİŞKİN NOTLAR
(Tüm tutarlar TL olarak gösterilmiştir.)

2. KONSOLİDE FİNANSAL TABLOLARIN SUNUMUNA İLİŞKİN ESASLAR

2.1. Sunuma İlişkin Temel Esaslar

Grup'un konsolide finansal tabloları Sermaye Piyasası Kurulu'nun ("SPK") 13 Haziran 2013 tarih ve 28676 sayılı Resmi Gazete' de yayımlanan Seri II-14.1 No'lu "Sermaye Piyasasında Finansal Raporlamaya İlişkin Esaslar Tebliği" hükümlerine uygun olarak hazırlanmış olup Tebliğin 5. Maddesine istinaden Kamu Gözetimi Muhasebe ve Denetim Standartları Kurumu ("KGK") tarafından yürürlüğe konulmuş olan Türkiye Muhasebe Standartları / Türkiye Finansal Raporlama Standartları ("TMS/IFRS") ile bunlara ilişkin ek ve yorumları ("TMS/IFRS") esas alınmıştır. Buna ek olarak konsolide finansal tablolar ve dipnotlar SPK tarafından 7 Haziran 2013 tarihli duyuru ile açıklanan formatlara uygun olarak sunulmuştur.

Grup, muhasebe kayıtlarının tutulmasında ve kanuni finansal tablolarının hazırlanmasında, Türk Ticaret Kanunu ("TTK"), vergi mevzuatı ve Türkiye Cumhuriyeti Maliye Bakanlığı tarafından çıkarılan Tekdüzen Hesap Planını esas almaktadır. Konsolide finansal tablolar, gerçeğe uygun değerleri ile gösterilen finansal varlık ve yükümlülüklerin ve bazı duran varlıkları dışında, tarihi maliyet esasına baz alınarak Türk Lirası olarak hazırlanmıştır. Konsolide finansal tablolar, tarihi maliyet esasına göre hazırlanmış kanuni kayıtlara TMS/IFRS uyarınca doğru sunumun yapılması amacıyla gerekli düzeltme ve sınıflandırmalar yansıtılarak düzenlenmiştir.

İçerik ve tutar itibarıyla önem arz eden her türlü kalem, benzer nitelikte dahi olsa, finansal tablolarda ayrı gösterilir. Önemli olmayan tutarlar, esasları veya fonksiyonları açısından birbirine benzeyen kalemler itibarıyla toplulaştırılarak gösterilir. İşlem ve olayın özünün mahsubu gerekli kılması sonucunda, bu işlem ve olayın net tutarları üzerinden gösterilmesi veya varlıkların, değer düşüklüğü düşüldükten sonraki tutarları üzerinden izlenmesi, mahsup edilmeme kuralının ihlali olarak değerlendirilmez. Grup'un normal iş akışı içinde gerçekleştirdiği işlemler sonucunda, elde ettiği gelirler, işlem veya olayın özüne uygun olması şartıyla net değerleri üzerinden gösterilir.

İşlevsel ve Sunum Para Birimi

Konsolide finansal tablolar, makul değerleri ile gösterilen finansal varlık ve yükümlülükler dışında, tarihi maliyet esasına baz alınarak Grup'un fonksiyonel ve raporlama para birimi olan Türk Lirası ("TL") olarak hazırlanmıştır.

İşletmenin Sürekliliği

Grup'un konsolide finansal tabloları işletmenin sürekliliği ilkesine göre hazırlanmıştır.


12 Mart 2020 tarihinden itibaren Dünya Sağlık Örgütü (WHO) tarafından pandemi olarak ilan edilen "Covid-19"un insan sağlığının yanı sıra, üretim, ticaret ve ulaşım gibi birçok alanda kısıtlayıcı etkileri bulunmaktadır. Bu sebeple, ülkemizde ve dünyada iş yaşamı tüm sektörlerde sekteye uğramıştır. Grup üretim ve satış faaliyetlerine devam etmektedir. Şirket yönetimi faaliyetlerin yürütülmesi ve devamı konusunda finansal kaynaklarının yeterli olduğunu düşünmektedir.

2.2. TMS'ye Uygunluk Beyanı

İlişikteki finansal tablolar Kamu Gözetimi Muhasebe ve Denetim Standartları Kurumu ("KGK") tarafından yürürlüğe konulmuş olan Türkiye Muhasebe Standartları/ Türkiye Finansal Raporlama Standartları ("TMS/IFRS") ile bunlara ilişkin ek ve yorumları ("TMS/IFRS") esas alınarak hazırlanmıştır.

2.3. Karşılaştırmalı Bilgiler ve Önceki Dönem Finansal Tabloların Düzeltilmesi

Finansal durum ve performans trendlerinin tespitine imkan vermek üzere, Grup'un cari dönem finansal tabloları önceki dönemle karşılaştırmalı olarak hazırlanmaktadır. Cari dönem finansal tabloların sunumu ile uygunluk sağlanması açısından karşılaştırmalı bilgiler gerekli görüldüğünde yeniden sınıflandırılır.



İZMİR FIRÇA SANAYİ VE TİCARET ANONİM ŞİRKETİ VE BAĞLI ORTAKLIKLARI
BAĞIMSIZ DENETİMDEN GEÇMİŞ
31 ARALIK 2020 TARİHLİ KONSOLİDE FİNANSAL TABLOLARA İLİŞKİN NOTLAR
(Tüm tutarlar TL olarak gösterilmiştir.)

2.4. Yeni ve Revize Edilmiş Uluslararası Finansal Raporlama Standartları

31 Aralık 2020 tarihi itibarıyla sona eren hesap dönemine ait finansal tabloların hazırlanmasında esas alınan muhasebe politikaları aşağıda özetlenen 1 Ocak 2020 tarihi itibarıyla geçerli yeni ve değiştirilmiş standartlar ve yorumları dışında önceki yılda kullanılanlar ile tutarlı olarak uygulanmıştır.

2.5. Konsolidasyon Esasları

Konsolide finansal tablolar ana ortaklık ve kontrolün başlamasından sona erene dek, bağlı ortaklıkların hesaplarını kapsamaktadır. Konsolidasyon kapsamı içinde yer alan şirketlerin finansal tabloları, yeknesak muhasebe ilke ve uygulamaları gözetilerek Türkiye Finansal Raporlama Standartları'na uygun olarak bu konsolide finansal tabloların tarihi itibarıyla hazırlanmıştır.

Bağlı ortaklıklar, doğrudan veya diğer bağlı ortaklıkları vasıtasıyla, sermaye ve yönetim ilişkileri çerçevesinde % 50 veya % 50'den fazla oranda hisseye, oy hakkına veya yönetim çoğunluğunu seçme hakkına veya yönetim çoğunluğuna sahip olduğu işletmelerdir.

Bağlı ortaklıkların oy hakları ve etkin ortaklık oranları aşağıda gösterilmiştir:

Bağlı Ortaklığın Unvanı	31 Aralık 2020	31 Aralık 2019
İzmir Rulo Sanayi ve Ticaret A.Ş.	% 51,0	% 51,0

Bağlı ortaklıklara ait finansal durum tabloları ve kâr veya zarar tabloları tam konsolidasyon yöntemi kullanılarak konsolide edilmiş olup, Ana Ortaklık ile bağlı ortaklıklar arasındaki grup içi işlemler ve bakiyeler konsolidasyon işlemi sırasında netleştirilmiştir.

Bağlı ortaklıklar, faaliyetleri üzerindeki kontrolün Grup'a transfer olduğu tarihten itibaren konsolidasyon kapsamına alınır ve kontrolün ortadan kalktığı tarihte de konsolidasyon kapsamından çıkartılır. Bağlı ortaklıklar için uygulanan muhasebe politikaları Grup tarafından uygulanan muhasebe politikaları ile tutarlılığın sağlanması amacıyla değiştirilir. Yıl içinde satın alınan veya elden çıkarılan bağlı ortaklıkların sonuçları, satın alım tarihinden sonra veya elden çıkarma tarihine kadar konsolide kapsamlı gelir tablosuna dahil edilir.

2.6. Netleştirme/Mahsup

İçerik ve tutar itibarıyla önem arz eden her türlü kalem, benzer nitelikte dahi olsa, finansal tablolarda ayrı gösterilir. Önemli olmayan tutarlar, esasları veya fonksiyonları açısından birbirine benzeyen kalemler itibarıyla toplulaştırılarak gösterilir. İşlem ve olayın özünün mahsubu gerekli kılması sonucunda, bu işlem ve olayın net tutarları üzerinden gösterilmesi veya varlıkların, değer düşüklüğü düşüldükten sonraki tutarları üzerinden izlenmesi, mahsup edilmeme kuralının ihlali olarak değerlendirilmez. Grup'un normal iş akışı içinde gerçekleştirdiği işlemler sonucunda, elde ettiği gelirler, işlem veya olayın özüne uygun olması şartıyla net değerleri üzerinden gösterilir.

2.7. Önemli Muhasebe Politikalarının Özeti

Konsolide finansal tabloların hazırlanmasında izlenen önemli muhasebe politikaları aşağıda özetlenmiştir:

2.7.1. Hasılat

Satış gelirleri, ürünün teslimi veya hizmetin verilmesi, ürünle ilgili önemli risk ve getirilerin alıcıya nakledilmiş olması, gelir tutarının güvenilir bir şekilde ölçülebilmesi ve işlemle ilgili ekonomik faydaların Grup tarafından elde edileceğinin kuvvetle muhtemel olması üzerine alınan veya alınabilecek bedelin makul değeri üzerinden tahakkuk esasına göre kayıtlara alınır. Net satışlar, satılmış ürün ya da tamamlanmış hizmetin satış vergisi hariç faturalanmış değerinden, iadeler ve komisyonların indirilmiş şeklini gösterir. Kira gelirleri dönemsel tahakkuk esasına göre, faiz gelirleri etkin faiz yöntemine göre muhasebeleştirilir.



İZMİR FIRÇA SANAYİ VE TİCARET ANONİM ŞİRKETİ VE BAĞLI ORTAKLIKLARI
BAĞIMSIZ DENETİMDEN GEÇMİŞ
31 ARALIK 2020 TARİHLİ KONSOLİDE FİNANSAL TABLOLARA İLİŞKİN NOTLAR
(Tüm tutarlar TL olarak gösterilmiştir.)

2.7.2. Nakit ve Nakit Benzerleri

Nakit ve nakit benzeri kalemleri, nakit para, vadesiz mevduat ve satın alım tarihinden itibaren vadeleri 3 ay veya 3 aydan daha az olan, hemen nakde çevrilebilecek olan ve önemli tutarda değer değişikliği riski taşımayan yüksek likiditeye sahip diğer kısa vadeli yatırımlardır.

2.7.3. Ticari Alacaklar ve Değer Düşüklüğü

Doğrudan bir borçluya mal veya hizmet tedariki ile oluşan Grup kaynaklı ticari alacaklar, etkin faiz yöntemi kullanılarak iskonto edilmiş maliyetleri üzerinden değerlendirilmiştir.

Grup'un, ödenmesi gereken meblağları tahsil edemeyecek olduğunu gösteren bir durumun söz konusu olması halinde ticari alacaklar için bir değer düşüklüğü karşılığı oluşturulur. Söz konusu bu karşılığın tutarı, alacağın kayıtlı değeri ile tahsili mümkün tutar arasındaki farktır. Tahsili mümkün tutar, teminatlardan ve güvencelerden tahsil edilebilecek meblağlar da dahil olmak üzere tüm nakit akışlarının, oluşan ticari alacağın orijinal etkin faiz oranı esas alınarak iskonto edilen değeridir. Değer düşüklüğü tutarı, zarar yazılmasından sonra oluşacak bir durum dolayısıyla azalır, söz konusu tutar, cari dönemde esas faaliyetlerden diğer gelirlere yansıtılır.

2.7.4. Stoklar

Stoklar, maliyetin ya da net gerçekleşebilir değerinin düşük olanı ile değerlendirilmektedir. Stoklar ortalama maliyet yöntemine göre değerlendirilir. Net gerçekleşebilir değer, olağan ticari faaliyet içerisinde oluşan tahmini satış fiyatından tahmini tamamlanma maliyeti ile satışı gerçekleştirmek için yüklenilmesi gereken tahmini maliyetlerin toplamının indirilmesiyle elde edilir. Stokların net gerçekleşebilir değeri maliyetinin altına düştüğünde, stoklar net gerçekleşebilir değerine indirgenir ve değer düşüklüğünün olduğu yılda gelir tablosuna gider olarak yansıtılır.

2.7.5. Maddi Duran Varlıklar

Maddi duran varlıklar (değerleme raporuna istinaden gerçeğe uygun değeri ile muhasebeleştirilenler hariç) maliyetleri üzerinden gösterilmektedir. Amortisman ve itfa payları bu maliyetler üzerinden doğrusal amortisman yöntemiyle kıst usulüne göre ayrılmaktadır.

Maddi bir duran varlığa yapılan normal bakım ve onarım harcamaları, gider olarak muhasebeleştirilmektedir. Maddi duran varlığın kapasitesini genişleterek kendisinden gelecekte elde edilecek faydayı artıran nitelikteki yatırım harcamaları, maddi duran varlığın maliyetine eklenmekte ve ilgili maddi duran varlığın kalan tahmini faydalı ömrü üzerinden amortismanına tabi tutulmaktadır.

Söz konusu arazi ve binaların yeniden değerlendirilmesinden kaynaklanan artış, özkaynaktaki yeniden değerlendirme fonuna kaydedilir. Yeniden değerlendirme sonucu oluşan değer artışı, maddi duran varlıkla ilgili daha önceden gelir tablosunda gösterilen bir değer düşüklüğünün olması durumunda öncelikle söz konusu değer düşüklüğü nispetinde gelir tablosuna kaydedilir. Bahse konu arazi ve binaların yeniden değerlendirilmesinden oluşan defter değerindeki azalış, söz konusu varlığın daha önceki yeniden değerlendirilmesine ilişkin yeniden değerlendirme fonunda bulunan bakiyesini aşması durumunda gelir tablosuna kaydedilir.

Maddi Duran Varlıkların Faydalı Ömürleri

Maddi duran varlıkların, tahmin edilen faydalı ömürleri aşağıdaki gibidir:

	<u>Yıl</u>
Makineler	5-12
Taşıtlar	10
Demirbaşlar	5-15
Özel Maliyetler	5



İZMİR FIRÇA SANAYİ VE TİCARET ANONİM ŞİRKETİ VE BAĞLI ORTAKLIKLARI
BAĞIMSIZ DENETİMDEN GEÇMİŞ
31 ARALIK 2020 TARİHLİ KONSOLİDE FİNANSAL TABLOLARA İLİŞKİN NOTLAR
(Tüm tutarlar TL olarak gösterilmiştir.)

2.7.6. Maddi Olmayan Duran Varlıklar

Satın alınan maddi olmayan duran varlıklardan sınırlı ömre sahip olanlar, maliyet değerlerinden birikmiş itfa payları ve birikmiş değer düşüklükleri düşüldükten sonraki tutarıyla gösterilirler. Bu varlıklar beklenen faydalı ömürlerine göre doğrusal amortisman yöntemi kullanılarak itfa edilir.

2.7.7. Finansal Borçlar ve Borçlanma Maliyetleri

Borçların vadesi 12 aydan az ise, bu borçlar cari borçlarda sınıflandırılır ve 12 aydan uzun ise cari olmayan yükümlülüklerde sınıflandırılır. Alınan krediler etkin faiz oranı yöntemi kullanılarak iskonto edilmiş maliyet bedeli ile gösterilmektedir. Herhangi bir gelir ve geri ödeme değeri konsolide gelir tablosunda borçlanma dönemi boyunca borçlanma maliyeti olarak muhasebeleştirilir.

Amaçlanan kullanım veya satıma hazır hale gelmesi için önemli bir süre alan bir varlığın iktisabı, inşaatı veya üretimi ile doğrudan ilişkilendirilebilen borçlanma maliyetleri, ilgili varlıkların maliyetinin bir parçası olarak aktifleştirilir. Diğer tüm borçlanma maliyetleri, oluştuğu dönemde giderleştirilir. Borçlanma maliyetleri, bir işletmenin fonların borçlanması ile ilgili olarak maruz kaldığı faiz ve diğer maliyetlerden oluşur.

2.7.8. Kur Değişiminin Etkileri

Şirket'in finansal tabloları faaliyette buldukları temel ekonomik çevrede geçerli olan para birimi (fonksiyonel para birimi) ile sunulmuştur. İşletmenin mali durumu ve faaliyet sonuçları, Şirket'in geçerli para birimi olan ve finansal tablolar için sunum birimi olan TL cinsinden ifade edilmiştir. İşletmenin finansal tablolarının hazırlanması sırasında, yabancı para cinsinden (TL dışındaki para birimleri) gerçekleşen işlemler, işlem tarihindeki kurlar esas alınmak suretiyle kaydedilmektedir. Bilançoda yer alan dövizde endeksli parasal varlık ve yükümlülükler bilanço tarihinde geçerli olan kurlar kullanılarak Türk Lirası'na çevrilmiştir.

2.7.9. Pay Başına Kazanç

Gelir tablosunda belirtilen pay başına kazanç, net karın, yıl boyunca piyasada bulunan hisse senetlerinin ağırlıklı ortalama sayısına bölünmesi ile bulunmuştur.

2.7.10. Karşılıklar, Koşullu Varlık ve Yükümlülükler

Geçmiş olaylardan kaynaklanan mevcut bir yükümlülüğün bulunması, yükümlülüğün yerine getirilmesinin muhtemel olması ve söz konusu yükümlülük tutarının güvenilir bir şekilde tahmin edilebilir olması durumunda finansal tablolarda karşılık ayrılır. Karşılık olarak ayrılan tutar, yükümlülüğe ilişkin risk ve belirsizlikler göz önünde bulundurularak, bilanço tarihi itibarıyla yükümlülüğün yerine getirilmesi için yapılacak harcamanın en güvenilir şekilde tahmin edilmesi yoluyla hesaplanır. Karşılığın, mevcut yükümlülüğün karşılanması için gerekli tahmini nakit akımlarını kullanarak ölçülmesi durumunda söz konusu karşılığın defter değeri, ilgili nakit akımlarının bugünkü değerine eşittir.

Karşılığın ödenmesi için gerekli olan ekonomik faydanın bir kısmı ya da tamamının üçüncü taraflarca karşılanmasının beklendiği durumlarda, tahsil edilecek tutar, ilgili tutarın tahsil edilmesinin hemen hemen kesin olması ve güvenilir bir şekilde ölçülmesi halinde varlık olarak muhasebeleştirilir.

2.7.11. Devlet Teşvik ve Yardımları

Devlet teşviki, işletmenin teşvikin elde edilmesi için gerekli koşulları yerine getireceğine ve teşvikin elde edileceğine dair makul bir güvence olmadan finansal tablolara yansıtılmaz. Devlet teşvikleri, bu teşviklerle karşılanması amaçlanan maliyetlerin gider olarak muhasebeleştirildiği dönemler boyunca sistematik şekilde kâr veya zarara yansıtılır. Bir finansman aracı olan devlet teşvikleri, finanse ettikleri harcama kalemini netleştirmek amacıyla kâr veya zararda muhasebeleştirilmek yerine, kazanılmamış gelir olarak finansal durum tablosu (bilanço) ile ilişkilendirilmeli ve ilgili varlıkların ekonomik ömrü boyunca sistematik şekilde kâr veya zarara yansıtılmalıdır.

2.7.12. Nakit Akım Tablosu

Nakit akış tablosunda, döneme ilişkin nakit akışları esas, yatırım ve finansman faaliyetlerine dayalı bir biçimde sınıflandırılarak raporlanır.



İZMİR FIRÇA SANAYİ VE TİCARET ANONİM ŞİRKETİ VE BAĞLI ORTAKLIKLARI
BAĞIMSIZ DENETİMDEN GEÇMİŞ
31 ARALIK 2020 TARİHLİ KONSOLİDE FİNANSAL TABLOLARA İLİŞKİN NOTLAR
(Tüm tutarlar TL olarak gösterilmiştir.)

2.7.13. Raporlama Döneminden Sonraki Olaylar

Raporlama döneminden sonraki olaylar; kara ilişkin herhangi bir duyuru veya diğer seçilmiş finansal bilgilerin kamuya açıklanmasından sonra ortaya çıkmış olsalar bile, bilanço tarihi ile bilançonun yayımı için yetkilendirilme tarihi arasındaki tüm olayları kapsar. Şirket, bilanço tarihinden sonraki düzeltme gerektiren olayların ortaya çıkması durumunda, finansal tablolara alınan tutarları bu yeni duruma uygun şekilde düzeltir.

2.7.14. Kurum Kazancı Üzerinden Hesaplanan Vergiler

Gelir vergisi gideri, cari vergi ve ertelenmiş vergi giderinin toplamından oluşur.

Cari vergi

Cari yıl vergi yükümlülüğü, dönem karının vergiye tabi olan kısmı üzerinden hesaplanır. Vergiye tabi kâr, diğer yıllarda vergilendirilebilir ya da vergiden indirilebilir kalemler ile vergilendirilmesi ya da vergiden indirilmesi mümkün olmayan kalemleri hariç tutması nedeniyle, gelir tablosunda yer verilen kârdan farklılık gösterir. Şirket'in cari vergi yükümlülüğü bilanço tarihi itibarıyla yasallaşmış ya da önemli ölçüde yasallaşmış vergi oranı kullanılarak hesaplanmıştır.

Ertelenmiş vergi

Ertelenmiş vergi yükümlülüğü veya varlığı, varlıkların ve yükümlülüklerin finansal tablolarda gösterilen tutarları ile yasal vergi matrahı hesabında dikkate alınan tutarları arasındaki geçici farklılıkların bilanço yöntemine göre vergi etkilerinin yasallaşmış vergi oranları dikkate alınarak hesaplanmasıyla belirlenmektedir.

Ertelenmiş vergi yükümlülükleri vergilendirilebilir geçici farkların tümü için hesaplanırken, indirilebilir geçici farklardan oluşan ertelenmiş vergi varlıkları, gelecekte vergiye tabi kar elde etmek suretiyle söz konusu farklardan yararlanmanın kuvvetle muhtemel olması şartıyla hesaplanmaktadır.

Vergilendirilebilir geçici farklardan kaynaklanan ertelenmiş vergi varlıkları, yakın gelecekte vergiye tabi yeterli kâr elde etmek suretiyle söz konusu farklardan yararlanmanın kuvvetle muhtemel olması ve gelecekte ilgili farkların ortadan kalkmasının muhtemel olması şartlarıyla hesaplanmaktadır.


Ertelenmiş vergi varlıkları ve yükümlülükleri varlıkların gerçekleşeceği veya yükümlülüklerin yerine getirileceği dönemde geçerli olması beklenen ve bilanço tarihi itibarıyla yasallaşmış veya önemli ölçüde yasallaşmış vergi oranları (vergi düzenlemeleri) üzerinden hesaplanır. Ertelenmiş vergi varlıkları ve yükümlülüklerinin hesaplanması sırasında, Şirket'in bilanço tarihi itibarıyla varlıklarının defter değerini geri kazanması ya da yükümlülüklerini yerine getirmesi için tahmin ettiği yöntemlerin vergi sonuçları dikkate alınır.

2.7.15. Çalışanlara Sağlanan Faydalar

Kıdem tazminatları:

Türkiye'de mevcut kanunlar ve toplu iş sözleşmeleri hükümlerine göre kıdem tazminatı, emeklilik veya işten çıkarılma durumunda ödenmektedir. Güncellenmiş olan TMS 19 *Çalışanlara Sağlanan Faydalar* Standardı ("TMS 19") uyarınca söz konusu türdeki ödemeler tanımlanmış emeklilik fayda planları olarak nitelendirilir.

Bilançoda muhasebeleştirilen kıdem tazminatı yükümlülüğü, tüm çalışanların emeklilikleri dolayısıyla ileride doğması beklenen yükümlülük tutarlarının net bugünkü değerine göre hesaplanmış ve finansal tablolara yansıtılmıştır. Hesaplanan tüm aktüeryal kazançlar ve kayıplar diğer kapsamlı gelir altında muhasebeleştirilmiştir.



2.7.16. İlişkili Taraflar

İlişkili taraflar, finansal tablolarını hazırlayan işletmeyle (raporlayan işletme) ilişkili olan kişi veya işletmedir. İlişkili tarafla yapılan işlem raporlayan işletme ile ilişkili bir taraf arasında kaynakların, hizmetlerin ya da yükümlülüklerin, bir bedel karşılığı olup olmadığına bakılmaksızın transferidir.

Şirket, ilişkili taraflarıyla olağan faaliyetleri çerçevesinde iş ilişkilerine girmektedir (Not 6).

Ortaklar dışında ilişkili kuruluşlar aşağıdaki gibidir:

- 1- İzpet Plastik Enerji Sanayi ve Ticaret A.Ş.
- 2- Luna Fırça Plastik Sanayi Ticaret Ltd. Şti.

2.8. Önemli Muhasebe Değerlendirme, Tahmin ve Varsayımları

İlişikteki mali tabloların TFRS ile uyumlu bir şekilde hazırlanması Yönetim tarafından hazırlanmış finansal tablolarda yer alan bazı aktif ve pasiflerin taşıdıkları değerler, muhtemel mükellefiyetlerle ilgili verilen açıklamalar ile raporlanan gelir ve giderlerin tutarlarına ilişkin olarak bazı tahminler ve varsayımların yapılmasını gerektirmektedir. Gerçekleşen tutarlar tahminlerden farklılıklar içerebilir. Bu tahminler dönemsel olarak gözden geçirilmekte ve gerekli görüldüklerinde düzeltilmektedirler.

Muhasebe politikalarını ve ekli mali tabloları etkileyen yönetimin önemli kararları aşağıdaki gibidir:

- Şüpheli alacak karşılıkları
- Kıdem tazminat karşılıkları
- Dava gider karşılıkları
- Stok değer düşüklüğü karşılıkları
- Maddi duran varlıkların ekonomik ömürleri

3. İŞLETME BİRLEŞMELERİ

İşletme birleşmeleri bulunmamaktadır.

4. DİĞER İŞLETMELERDEKİ PAYLAR

Bulunmamaktadır.

5. BÖLÜMLERE GÖRE RAPORLAMA

Bulunmamaktadır.



İZMİR FIRÇA SANAYİ VE TİCARET ANONİM ŞİRKETİ VE BAĞLI ORTAKLIKLARI
BAĞIMSIZ DENETİMDEN GEÇMİŞ
31 ARALIK 2020 TARİHLİ KONSOLİDE FİNANSAL TABLOLARA İLİŞKİN NOTLAR
(Tüm tutarlar TL olarak gösterilmiştir.)

6. İLİŞKİLİ TARAF AÇIKLAMALARI

a) İlişkili Taraflardan Alacaklar ve Borçlar

31 Aralık 2020	Alacaklar		Borçlar	
	Ticari	Ticari Olmayan	Ticari	Ticari Olmayan
Grup Şirketleri	825.622	-	-	-
<i>Luna Fırça Plastik San. Ltd. Şti.</i>	575.016	-	-	-
<i>İzpet Plastik Enerji San. Tic. A.Ş.</i>	250.606	-	-	-
Ortaklar	-	382.710	-	245.657
<i>Orhan Dilberoğlu</i>	-	382.710	-	102.858
<i>Natan Kohen</i>	-	-	-	142.799
	825.622	382.710	-	245.657

31 Aralık 2019

Grup Şirketleri	630.002	-	713.581	-
<i>Luna Fırça Plastik San. Ltd. Şti.</i>	630.002	-	-	-
<i>İzpet Plastik Enerji San. Tic. A.Ş.</i>	-	-	713.581	-
Ortaklar	-	382.710	-	1.044.527
<i>Orhan Dilberoğlu</i>	-	382.710	-	772.258
<i>Natan Kohen</i>	-	-	-	272.269
	630.002	382.710	713.581	1.044.527

b) İlişkili Taraflardan Alışlar ve Satışlar

31 Aralık 2020	Mal ve Hizmet Alışları	Mal ve Hizmet Satışları
<i>Luna Fırça Plastik San. Tic. Ltd. Şti.</i>	-	47.233
<i>İzpet Plastik Enerji San. Tic. A.Ş.</i>	1.549.995	446.462
	1.549.995	493.695

31 Aralık 2019

<i>İzpet Plastik Enerji San. Tic. A.Ş.</i>	747.458	159.279
	747.458	159.279



İZMİR FIRÇA SANAYİ VE TİCARET ANONİM ŞİRKETİ VE BAĞLI ORTAKLIKLARI
BAĞIMSIZ DENETİMDEN GEÇMİŞ
31 ARALIK 2020 TARİHLİ KONSOLİDE FİNANSAL TABLOLARA İLİŞKİN NOTLAR
(Tüm tutarlar TL olarak gösterilmiştir.)

c) Üst Düzey Yöneticilere Sağlanan Menfaatler

	31 Aralık 2020	31 Aralık 2019
Yönetim Kurulu Ücretleri	176.580	153.504
	176.580	153.504

7. NAKİT VE NAKİT BENZERLERİ

	31 Aralık 2020	31 Aralık 2019
Kasa	135.209	83.969
Bankalar - Vadesiz Mevduat	16.997	2.295.137
Kredi Kartı Alacakları	43.478	52.787
	195.684	2.431.893

31 Aralık 2020 ve 31 Aralık 2019 tarihleri itibariyle nakit ve nakit benzerleri üzerinden herhangi bir blokaj ve kısıtlama bulunmamaktadır.

8. TİCARİ ALACAKLAR VE BORÇLAR

a) Kısa Vadeli Ticari Alacaklar

	31 Aralık 2020	31 Aralık 2019
İlişkili Olmayan Taraplardan Ticari Alacaklar	20.009.289	15.239.163
Alicılar	8.105.234	7.039.060
Alicılar Hesabı Reeskontu	(193.126)	(124.429)
Alacak Senetleri	13.221.052	8.731.230
Alacak Senetleri Reeskontu	(1.123.871)	(406.698)
Şüpheli Ticari Alacaklar	3.506.728	4.387.337
Şüpheli Ticari Alacaklar Karşılığı	(3.506.728)	(4.387.337)
İlişkili Taraplardan Ticari Alacaklar (Not 6)	825.622	630.002
Alicılar - İlişkili Taraf	825.622	630.002
	20.834.911	15.869.165

31 Aralık 2020 tarihi itibariyle ticari alacakların ortalama tahsil süresi 120 gündür.

b) Uzun Vadeli Ticari Alacaklar

	31 Aralık 2020	31 Aralık 2019
Alacak Senetleri	695.000	430.000
Alacak Senetleri Reeskontu	(123.076)	(45.799)
	571.924	384.201



İZMİR FIRÇA SANAYİ VE TİCARET ANONİM ŞİRKETİ VE BAĞLI ORTAKLIKLARI
BAĞIMSIZ DENETİMDEN GEÇMİŞ
31 ARALIK 2020 TARİHLİ KONSOLİDE FİNANSAL TABLOLARA İLİŞKİN NOTLAR
(Tüm tutarlar TL olarak gösterilmiştir.)

i) Şüpheli Alacaklar Karşılığı

Şüpheli ticari alacaklar için ayrılan karşılık ve tahsil edilen tutarlar aşağıda gösterilmiştir:

	31 Aralık 2020	31 Aralık 2019
Dönem Başı - 1 Ocak	(4.387.337)	(869.261)
Dönem içerisinde Ayrılan Karşılık	-	(3.518.076)
Dönem içinde Tahsil Edilen	880.609	-
Dönem Sonu - 31 Aralık	(3.506.728)	(4.387.337)

ii) Alacak Senetleri – Kısa Vadeli

Şirket'in 31 Aralık 2020 ve 31 Aralık 2019 tarihleri itibariyle vadesi bir yıldan kısa vadeli çeklerinden oluşan alacak senetlerinin vadesel dağılımı aşağıda gösterilmiştir:

	31 Aralık 2020	31 Aralık 2019
0-3 Ay Arası Vadeli	2.484.947	2.085.955
4-6 Ay Arası Vadeli	2.844.650	2.914.177
7-12 Ay Arası Vadeli	7.891.455	3.731.098
	13.221.052	8.731.230

c) Kısa Vadeli Ticari Borçlar

	31 Aralık 2020	31 Aralık 2019
İlişkili Olmayan Tarafalara Ticari Borçlar	6.416.379	4.185.437
Satıcılar	3.389.185	2.930.040
Satıcılar Hesabı Reeskontu	(79.805)	(50.200)
Borç Senetleri	2.793.000	936.000
Borç Senetleri Reeskontu	(84.873)	(22.482)
Diğer Ticari Borçlar	398.872	392.079
İlişkili Tarafalara Ticari Borçlar (Not 6)	-	713.581
Satıcılar - İlişkili Taraf	-	713.581
	6.416.379	4.899.018

31 Aralık 2020 tarihi itibariyle ticari borçları ortalama ödeme süresi 47 gündür.



İZMİR FIRÇA SANAYİ VE TİCARET ANONİM ŞİRKETİ VE BAĞLI ORTAKLIKLARI
BAĞIMSIZ DENETİMDEN GEÇMİŞ
31 ARALIK 2020 TARİHLİ KONSOLİDE FİNANSAL TABLOLARA İLİŞKİN NOTLAR
(Tüm tutarlar TL olarak gösterilmiştir.)

Şirket'in 31 Aralık 2020 ve 31 Aralık 2019 tarihleri itibarıyla vadesi bir yıldan kısa vadeli çeklerinden oluşan borç senetlerinin vadesel dağılımı aşağıda gösterilmiştir:

	31 Aralık 2020	31 Aralık 2019
0-3 Ay Arası Vadeli	2.438.000	517.000
4-6 Ay Arası Vadeli	355.000	404.000
7-12 Ay Arası Vadeli	-	15.000
	2.793.000	936.000

9. DİĞER ALACAKLAR VE BORÇLAR

a) Kısa Vadeli Diğer Alacaklar

	31 Aralık 2020	31 Aralık 2019
İlişkili Taraflardan Diğer Alacaklar (Not 6)	382.710	382.710
Ortaklardan Alacaklar	382.710	382.710
İlişkili Olmayan Taraflardan Diğer Alacaklar	261.887	261.249
Verilen Depozito ve Teminatlar	14.000	14.000
Diğer Alacaklar	5.148	79.580
Vergi Dairesinden Alacaklar	242.739	167.669
	644.597	643.959

b) Kısa Vadeli Diğer Borçlar

	31 Aralık 2020	31 Aralık 2019
İlişkili Taraflara Diğer Borçlar (Not 6)	245.657	1.044.527
Ortaklara Borçlar	245.657	1.044.527
İlişkili Olmayan Taraflara Diğer Borçlar	38.640	116.056
Diğer Çeşitli Borçlar	25.622	19.584
Ödenecek KDV	12.929	96.472
	284.297	1.160.583



İZMİR FIRÇA SANAYİ VE TİCARET ANONİM ŞİRKETİ VE BAĞLI ORTAKLIKLARI
BAĞIMSIZ DENETİMDEN GEÇMİŞ
31 ARALIK 2020 TARİHLİ KONSOLİDE FİNANSAL TABLOLARA İLİŞKİN NOTLAR
(Tüm tutarlar TL olarak gösterilmiştir.)

10. STOKLAR

	31 Aralık 2020	31 Aralık 2019
İlk Madde Malzeme	6.431.606	7.921.864
Mamüller	4.185.099	4.560.004
Ticari Mallar	10.039.041	7.836.321
Diğer Stoklar	1.006.414	193.539
	21.662.160	20.511.728

31 Aralık 2020 tarihi itibariyle, stoklar toplam sigorta teminat tutarı 6.750.000 TL.

11. PEŞİN ÖDENMİŞ GİDERLER VE ERTELENMİŞ GELİRLER

a) Peşin Ödenmiş Giderler – Kısa Vadeli

	31 Aralık 2020	31 Aralık 2019
Verilen Sipariş Avansları - Stoklar	2.913.440	1.060.080
	2.913.440	1.060.080

b) Ertelenmiş Gelirler – Kısa Vadeli

	31 Aralık 2020	31 Aralık 2019
Alınan Sipariş Avansları	5.416.828	4.182.239
	5.416.828	4.182.239

12. DİĞER VARLIKLAR VE YÜKÜMLÜLÜKLER

a) Diğer Dönen Varlıklar

	31 Aralık 2020	31 Aralık 2019
Devreden KDV	327.693	174.648
Personel Ücret Avansları	135.308	14.980
	463.001	189.628



İZMİR FIRÇA SANAYİ VE TİCARET ANONİM ŞİRKETİ VE BAĞLI ORTAKLIKLARI
BAĞIMSIZ DENETİMDEN GEÇMİŞ
31 ARALIK 2020 TARİHLİ KONSOLİDE FİNANSAL TABLOLARA İLİŞKİN NOTLAR
(Tüm tutarlar TL olarak gösterilmiştir.)

13. MADDİ DURAN VARLIKLAR

Maddi duran varlıkların 01.01-31.12.2020 dönemine ilişkin hareket tablosu aşağıda gösterilmiştir:

	31 Aralık 2019	Girişler	Çıkışlar	31 Aralık 2020
Maliyet Değeri	7.294.113	1.055.532	(55.085)	8.294.560
Tesis Makina ve Cihazlar	5.953.688	140.338	-	6.094.026
Taşıtlar	977.556	217.500	(55.085)	1.139.971
Demirbaşlar	206.200	4.000	-	210.200
Özel Maliyetler	156.669	188.977	-	345.646
Yapılmakta Olan Yatırımlar	-	504.717	-	504.717
	-	-	-	-
Birikmiş Amortismanlar	(4.184.849)	(616.740)	18.140	(4.783.449)
Tesis Makina ve Cihazlar	(3.380.284)	(525.118)	-	(3.905.402)
Taşıtlar	(535.971)	(41.941)	18.140	(559.772)
Demirbaşlar	(163.011)	(14.968)	-	(177.979)
Özel Maliyetler	(105.583)	(34.713)	-	(140.296)
Net Değer	3.109.264		(36.945)	3.511.111

Maddi duran varlıkların 01.01-31.12.2019 dönemine ilişkin hareket tablosu aşağıda gösterilmiştir:

	31 Aralık 2018	Girişler	Çıkışlar	31 Aralık 2019
Maliyet Değeri	7.104.209	189.904	-	7.294.113
Tesis Makina ve Cihazlar	5.889.357	64.331	-	5.953.688
Taşıtlar	878.283	99.273	-	977.556
Demirbaşlar	206.200	-	-	206.200
Özel Maliyetler	130.369	26.300	-	156.669
Birikmiş Amortismanlar	(3.866.457)	(318.392)	-	(4.184.849)
Tesis Makina ve Cihazlar	(2.961.469)	(418.815)	-	(3.380.284)
Taşıtlar	(670.225)	134.254	-	(535.971)
Demirbaşlar	(140.887)	(22.124)	-	(163.011)
Özel Maliyetler	(93.876)	(11.707)	-	(105.583)
Net Değer	3.237.752		-	3.109.264



İZMİR FIRÇA SANAYİ VE TİCARET ANONİM ŞİRKETİ VE BAĞLI ORTAKLIKLARI
BAĞIMSIZ DENETİMDEN GEÇMİŞ
31 ARALIK 2020 TARİHLİ KONSOLİDE FİNANSAL TABLOLARA İLİŞKİN NOTLAR
(Tüm tutarlar TL olarak gösterilmiştir.)

Maddi duran varlıkların amortisman gider dağılımı aşağıda gösterilmiştir:

	31 Aralık 2020	31 Aralık 2019
Satışların Maliyeti	(425.305)	(203.902)
Pazarlama ve Satış Giderleri	(70.618)	(67.107)
Genel Yönetim Giderleri	(120.817)	(47.383)
	(616.740)	(318.392)

31 Aralık 2020 tarihi itibarıyla, taşıtlar rayiç bedel üzerinde, diğer maddi duran varlıkların ise toplam sigorta teminat tutarı 4.426.000 TL'dir.

14. MADDİ OLMAYAN DURAN VARLIKLAR

Maddi olmayan duran varlıkların 01.01-31.12.2020 dönemine ilişkin hareket tablosu aşağıda gösterilmiştir:

	31 Aralık 2019	Girişler	Çıkışlar	31 Aralık 2020
Haklar	103.321	127.800	-	231.121
Birikmiş Amortismanlar	(60.611)	(18.421)	-	(79.032)
Net Değer	42.710			152.089

Maddi olmayan duran varlıkların 01.01-31.12.2019 dönemine ilişkin hareket tablosu aşağıda gösterilmiştir:

	31 Aralık 2018	Girişler	Çıkışlar	31 Aralık 2019
Haklar	53.321	50.000	-	103.321
Birikmiş Amortismanlar	(51.564)	(9.047)	-	(60.611)
Net Değer	1.757			42.710

15. FİNANSAL YATIRIMLAR

	31 Aralık 2020	31 Aralık 2019
Hisse Senetleri	6.709.000	-
	6.709.000	-

Hisse senetleri İstanbul Borsa'da işlem gören senetlerden oluşmakta olup, 31 Aralık 2020 tarihindeki kapanış fiyatı ile değerlendirilmiştir.

16. VARLIKLARDA DEĞER DÜŞÜKLÜĞÜ

Şirketin varlıklarda değer düşüklüğü bulunmamaktadır.



İZMİR FIRÇA SANAYİ VE TİCARET ANONİM ŞİRKETİ VE BAĞLI ORTAKLIKLARI
BAĞIMSIZ DENETİMDEN GEÇMİŞ
31 ARALIK 2020 TARİHLİ KONSOLİDE FİNANSAL TABLOLARA İLİŞKİN NOTLAR
(Tüm tutarlar TL olarak gösterilmiştir.)

17. FİNANSAL BORÇLANMALAR

	31 Aralık 2020	31 Aralık 2019
Kısa Vadeli Borçlanmalar	14.956.214	3.806.323
Banka Kredileri	12.416.344	3.806.323
Diğer Finansal Borçlar (*)	2.539.870	-
Uzun Vadeli Borçlanmaların Kısa Vadeli Kısımları	7.837.266	7.579.574
Banka Kredileri Borçları	7.837.266	7.579.574
Uzun Vadeli Borçlanmalar	3.754.473	5.950.096
Banka Kredileri Borçları	3.754.473	5.950.096
Toplam Kısa ve Uzun Vadeli Borçlanmalar	26.547.953	17.335.993

(*) Diğer finansal borçlar, hisse senedi alım satımı dolayısıyla yatırım menkul değerler şirketinden kullanılan günlük krediden oluşmaktadır.

a) Kısa Vadeli Banka Kredileri

Grup'un 31 Aralık 2020 ve 31 Aralık 2019 tarihleri itibarıyla kısa vadeli banka kredilerinin itfa edilmiş değer üzerinden vadesel dağılımı aşağıda gösterilmiştir:

	Orijinal Para			31 Aralık 2020
	TL	USD	EUR	TL Karşılığı
0-3 Ay Arası	-	-	506.133	4.559.196
3-6 Ay Arası	-	-	-	-
6-12 Ay Arası	700.000	100.364	712.755	7.857.148
	700.000	100.364	1.218.888	12.416.344

	Orijinal Para			31 Aralık 2019
	TL	USD	EUR	TL Karşılığı
0-3 Ay Arası	266.721	-	102.359	947.469
3-6 Ay Arası	-	103.474	-	614.656
6-12 Ay Arası	-	98.561	249.410	2.244.198
	266.721	202.035	351.769	3.806.323



İZMİR FIRÇA SANAYİ VE TİCARET ANONİM ŞİRKETİ VE BAĞLI ORTAKLIKLARI
BAĞIMSIZ DENETİMDEN GEÇMİŞ
31 ARALIK 2020 TARİHLİ KONSOLİDE FİNANSAL TABLOLARA İLİŞKİN NOTLAR
(Tüm tutarlar TL olarak gösterilmiştir.)

b) Uzun Vadeli Banka Kredileri

Grup'un 31 Aralık 2020 ve 31 Aralık 2019 tarihleri itibariyle uzun vadeli banka kredilerinin itfa edilmiş değer üzerinden vadesel dağılımı aşağıda gösterilmiştir:

	Orijinal Para			31 Aralık 2020
	TL Krediler	USD Krediler	EUR Krediler	TL Karşılığı
Kısa Vadeli Kısım	4.782.769	-	339.091	7.837.266
0-3 Ay Arası	1.243.156	-	57.501	1.761.118
3-6 Ay Arası	1.211.125	-	168.740	2.731.118
6-12 Ay Arası	2.328.488	-	112.850	3.345.030
Uzun Vadeli Kısım	3.412.676	-	37.944	3.754.473
Vadesi 2 Yıl İçinde Ödenecekler	2.642.010	-	37.944	2.983.807
Vadesi 3 Yıl İçinde Ödenecekler	770.666	-	-	770.666
	8.195.445	-	377.035	11.591.739

	Orijinal Para			31 Aralık 2019
	TL Krediler	USD Krediler	EUR Krediler	TL Karşılığı
Kısa Vadeli Kısım	3.839.697	-	562.337	7.579.574
0-3 Ay Arası	1.082.303	-	85.323	1.649.751
3-6 Ay Arası	1.003.578	-	198.791	2.325.657
6-12 Ay Arası	1.753.816	-	278.223	3.604.166
Uzun Vadeli Kısım	3.592.900	-	354.433	5.950.096
Vadesi 2 Yıl İçinde Ödenecekler	2.773.100	-	322.347	4.916.905
Vadesi 3 Yıl İçinde Ödenecekler	819.800	-	32.086	1.033.191
	7.432.597	-	916.770	13.529.670

18. KARŞILIKLAR, KOŞULLU VARLIK VE YÜKÜMLÜLÜKLER

a) Verilen Teminat Mektupları

31 Aralık 2020 ve 31 Aralık 2019 tarihleri itibariyle verilen teminat mektuplarının dağılımı aşağıda gösterilmiştir:

	31 Aralık 2020		31 Aralık 2019	
	Orijinal Para	TL Karşılığı	Orijinal Para	TL Karşılığı
Gümrüklere Verilen - TL		150.601	-	10.491
Eximbank'a Verilen - EUR	135.800	1.223.273	356.000	2.367.614
Dyo Boya Fab. A.Ş.'ne verilen		-		150.000
İzmir Organize Sanayi Bölge Müd. TL		-	-	46.250
	135.800	1.373.874	356.000	2.574.355



İZMİR FIRÇA SANAYİ VE TİCARET ANONİM ŞİRKETİ VE BAĞLI ORTAKLIKLARI
BAĞIMSIZ DENETİMDEN GEÇMİŞ
31 ARALIK 2020 TARİHLİ KONSOLİDE FİNANSAL TABLOLARA İLİŞKİN NOTLAR
(Tüm tutarlar TL olarak gösterilmiştir.)

b) Verilen Teminat Senetleri – Müşteri Çekleri

31 Aralık 2020 ve 31 Aralık 2019 tarihleri itibariyle verilen teminat çeklerinin dağılımı aşağıda gösterilmiştir:

	31 Aralık 2020	31 Aralık 2019
Türkiye İş Bankası	-	195.484
Yapı Kredi Bankası	1.395.353	435.000
Halkbank	1.227.000	1.707.912
Türkiye Ekonomi Bankası	-	358.500
Ing Bank	2.151.817	-
T.C. Ziraat Bankası	430.250	1.110.136
Garanti Bankası	2.228.319	557.500
Kuveyt Türk Katılım Bankası	-	1.370.300
Şekerbank	1.555.000	-
Alternatifbank	1.425.000	-
	10.412.739	5.734.832

c) Grup'un Verdiği Teminat, Rehin ve İpotekler (TRİ)

Grup'un kendi tüzel kişiliği adına üçüncü şahıslara vermiş olduğu teminat, rehin ve ipoteklerin (TRİ) toplam tutarları aşağıdaki gibidir (TL) :

	31 Aralık 2020	31 Aralık 2019
Kendi tüzel kişiliği adına vermiş olduğu TRİ'lerin toplam tutarı	11.786.613	8.309.187
Tam konsolidasyon kapsamına dahil edilen ortaklar lehine vermiş olduğu TRİ'lerin toplam tutarı	-	-
Olağan ticari faaliyetlerin yürütülmesi amacıyla diğer 3.kişilerin borcunun temin amacıyla vermiş olduğu TRİ'ler toplam tutarı	-	-
Diğer verilen TRİ'lerin toplam tutarı	-	-
Ana ortak lehine vermiş olduğu TRİ'lerin toplam tutarı	-	-
B ve C maddeleri kapsamına girmeyen diğer grup şirketleri lehine vermiş olduğu TRİ'lerin toplam tutarı	-	-
C maddesi kapsamına girmeyen 3. kişiler lehine vermiş olduğu TRİ'lerin toplam tutarı	-	-
	11.786.613	8.309.187



İZMİR FIRÇA SANAYİ VE TİCARET ANONİM ŞİRKETİ VE BAĞLI ORTAKLIKLARI
BAĞIMSIZ DENETİMDEN GEÇMİŞ
31 ARALIK 2020 TARİHLİ KONSOLİDE FİNANSAL TABLOLARA İLİŞKİN NOTLAR
(Tüm tutarlar TL olarak gösterilmiştir.)

19. ÇALIŞANLARA SAĞLANAN FAYDALAR

a) Çalışanlara Sağlanan Faydalar Kapsamında Borçlar

	31 Aralık 2020	31 Aralık 2019
Personele Borçlar	165	50.215
Ödenecek Vergi ve Fonlar	12.255	23.300
Ödenecek Sosyal Güvenlik Kesintileri	48.573	77.351
	60.993	150.866

b) Çalışanlara Sağlanan Faydalara İlişkin Uzun Vadeli Karşılıklar

	31 Aralık 2020	31 Aralık 2019
Kıdem Tazminat Karşılığı	984.198	730.044
	984.198	730.044

Kıdem Tazminatı Karşılığı:

Türkiye’de mevcut kanunlar çerçevesinde, Şirket bir yıllık hizmet süresini dolduran ve herhangi bir geçerli nedene bağlı olmaksızın işine son verilen, askerlik hizmeti için göreve çağrılan, vefat eden, hizmet süresini dolduran ya da emeklilik yaşına gelmiş personeline kıdem tazminatı ödemesi yapılmak zorundadır. 31 Aralık 2020 tarihi itibarıyla ödenecek kıdem tazminatı her hizmet yılı için bir aylık maaş üzerinden 7.117 TL tavanına tabidir. Kıdem tazminatı tavanı altı ayda bir revize edilmektedir.

Kıdem tazminatı yükümlülüğü zorunluluk olmadığından dolayı herhangi bir fonlamaya tabi değildir. Kıdem tazminatı yükümlülüğü şirketin çalışanlarının emekli olmasından doğan gelecekteki olası yükümlülüğün bugünkü değerinin tahminine göre hesaplanır. TMS 19 "Çalışanlara Sağlanan Faydalar", işletmenin yükümlülüklerini tanımlanmış fayda planları kapsamında aktüeryal değerlendirme yöntemleri kullanılarak hesaplanmasını öngörür.

Esas varsayım her hizmet yılı için azami yükümlülüğün enflasyona paralel olarak artmasıdır. Dolayısıyla uygulanan iskonto oranı gelecek enflasyon etkilerinin düzeltilmesinden sonraki beklenen reel faiz oranını ifade eder. 31 Aralık 2020 tarihi itibarıyla reel iskonto oranı % 0,14 (31.12.2019 : % 1,33)’dir.

Kıdem tazminatı karşılığının dönem içindeki hareketleri aşağıdaki gibidir:

	31 Aralık 2020	31 Aralık 2019
Dönem Başı - 1 Ocak	730.043	398.023
Cari Hizmet Maliyeti	100.667	159.377
Faiz Maliyeti	33.934	45.773
Ödenen Tazminatlar	(84.118)	(237.648)
Aktüeryal Kazanç Kayıpları	203.672	364.519
Dönem Sonu	984.198	730.044



İZMİR FIRÇA SANAYİ VE TİCARET ANONİM ŞİRKETİ VE BAĞLI ORTAKLIKLARI
BAĞIMSIZ DENETİMDEN GEÇMİŞ
31 ARALIK 2020 TARİHLİ KONSOLİDE FİNANSAL TABLOLARA İLİŞKİN NOTLAR
(Tüm tutarlar TL olarak gösterilmiştir.)

20. SERMAYE, YEDEKLER VE DİĞER ÖZKAYNAK KALEMLERİ

a) Ödenmiş Sermaye

Ana Ortaklık Şirket'in nominal ve ödenmiş sermayesi 16.875.000 TL olup ortakların hisse dağılımı aşağıda gösterilmiştir:

Ortaklar	31 Aralık 2020		31 Aralık 2019	
	TL	Oran %	TL	Oran %
Orhan Dilberoğlu	3.769.607,5	% 22,3	5.058.670	% 30,0
Natan Kohen	2.450.625,0	% 14,5	3.950.625	% 23,4
Caner Bayraktar	-	% 0,0	239.893	% 1,4
Halka Açık Kısım	10.654.767,5	% 63,1	7.625.812	% 45,2
Ödenmiş Sermaye	16.875.000,0	% 100,00	16.875.000	% 100,00

Ana Ortaklık Şirketin sermayesi, her biri 1 TL değerinde 16.875.000 hisseye bölünmüş 16.875.000 TL'dir.

b) Geri Alınmış Paylar

Bulunmamaktadır.

c) Yeniden Değerleme ve Ölçüm Kazançları

	31 Aralık 2020	31 Aralık 2019
MDV Yeniden Değerleme Artışları	1.772.436	1.772.436
	1.772.436	1.772.436

(*) Maddi Duran Varlıkların Yeniden Değerlemesi

Ana Ortaklık Şirket'in maddi duran varlıkları yeniden değerlendirme artışları, gerçeğe uygun değer in endekslenmiş değeri aşan kısmından oluşmaktadır.

d) Tanımlanmış Fayda Planları Yeniden Ölçüm Kazanç ve Kayıpları

	31 Aralık 2020	31 Aralık 2019
Aktüeryal Kazanç ve Kayıpları	(971.616)	(767.944)
Ertelenmiş Vergi Etkisi	213.756	168.948
	(757.860)	(598.996)



İZMİR FIRÇA SANAYİ VE TİCARET ANONİM ŞİRKETİ VE BAĞLI ORTAKLIKLARI
BAĞIMSIZ DENETİMDEN GEÇMİŞ
31 ARALIK 2020 TARİHLİ KONSOLİDE FİNANSAL TABLOLARA İLİŞKİN NOTLAR
(Tüm tutarlar TL olarak gösterilmiştir.)

Kıdem Tazminatı Karşılığı Aktüeryal Kazanç ve Kayıplar

TMS-19 "Çalışanlara Sağlanan Faydalar" standardındaki değişikliklerle birlikte kıdem tazminatı karşılığının hesaplanmasında dikkate alınan aktüeryal kayıp kazançların kâr veya zarar tablosunda muhasebeleştirilmesine izin vermemektedir. Aktüeryal varsayımların değişmesi sonucu oluşan kayıp ve kazançlar öz kaynaklar içerisinde "Tanımlanmış Fayda Planları Yeniden Ölçüm Kazanç/ (Kayıpları)" hesabında muhasebeleştirilmiştir. Kıdem tazminatı karşılığı aktüeryal kayıp/ kazanç fonu kâr veya zararda yeniden sınıflandırılmayacak niteliktedir.

Aktüeryal kazanç ve kayıplardaki dönem hareketleri aşağıda gösterilmiştir:

	31 Aralık 2020	31 Aralık 2019
Dönem Başı - 1 Ocak	(598.996)	(372.425)
Döneme İlişkin Aktüeryal Kazanç/Kayıp	(203.672)	(364.519)
Döneme İlişkin Ertelenmiş Vergi	44.808	137.948
Dönem Sonu	(757.860)	(598.996)

e) Kârdan Ayrılan Kısıtlanmış Yedekler

	31 Aralık 2020	31 Aralık 2019
Yasal Yedekler	219.736	217.490
	219.736	217.490

Yasal Yedekler

Türk Ticaret Kanunu uyarınca yasal yedekler birinci ve ikinci yedek akçelerden oluşmaktadır. Yasal yedekler Şirket'in tarihi ödenmiş sermayesinin % 20'sine ulaşıncaya kadar, net dönem karının % 5'i birinci yasal yedekler olarak ayrılmaktadır. İkinci yasal yedek ise, Şirket'in ödenmiş sermayesinin % 5'inin üzerindeki tüm kar dağıtımının üzerinden % 10 oranında ayrılmaktadır. Türk Ticaret Kanunu'na göre, yasal yedekler ödenmiş sermayenin % 50'sini geçmedikleri sürece dağıtılamaz, fakat kar yedeklerinin tükendiği noktada zararları kapatmak için kullanılabilirler.

f) Birikmiş Zararlar

Türkiye Muhasebe Standartlarına (TMS) göre hazırlanan konsolide finansal tablolardaki Ana Ortaklık Şirkete ait geçmiş yıl kârları ve dönem net kârı aşağıda gösterilmiştir:

	31 Aralık 2020	31 Aralık 2019
Geçmiş Yıl Kârları/Zararları	(1.602.313)	(2.128.885)
Dönem Net Kârı / Zararı	2.411.158	541.789
	808.845	(1.587.096)



İZMİR FIRÇA SANAYİ VE TİCARET ANONİM ŞİRKETİ VE BAĞLI ORTAKLIKLARI
BAĞIMSIZ DENETİMDEN GEÇMİŞ
31 ARALIK 2020 TARİHLİ KONSOLİDE FİNANSAL TABLOLARA İLİŞKİN NOTLAR
(Tüm tutarlar TL olarak gösterilmiştir.)

21. KONTROL GÜCÜ OLMAYAN PAYLAR

Kontrol gücü olmayan payların (Azınlık Payları) dağılımı aşağıda gösterilmiştir:

	31 Aralık 2020	31 Aralık 2019
Sermaye	152.500	152.500
Geçmiş Yıl Karları	(37.803)	(6.113)
Dönem Net Kârı	(318.451)	(31.361)
	(203.754)	115.026

22. HASILAT


	31 Aralık 2020	31 Aralık 2019
Brüt Satışlar	68.910.549	49.996.758
Yurt İçi Satışlar	55.988.491	40.219.417
Yurt Dışı Satışlar	12.335.967	8.934.405
Diğer Satışlar	586.091	842.936
Satıştan İndirimler	(17.839.541)	(12.470.582)
Satıştan İadeler	(1.128.223)	(1.932.608)
Satış İskontosu	(16.711.318)	(10.537.974)
Net Satışlar	51.071.008	37.526.176

23. SATIŞLARIN MALİYETİ

	31 Aralık 2020	31 Aralık 2019
Satılan Mamuller Maliyeti	(24.370.073)	(15.567.833)
Satılan Ticari Mallar Maliyeti	(15.317.219)	(11.820.869)
Satışların Maliyeti	(39.687.292)	(27.388.702)

24. NİTELİKLERİNE GÖRE GİDERLER

	31 Aralık 2020	31 Aralık 2019
Satışların Maliyeti	(39.687.292)	(27.388.702)
Pazarlama Satış ve Dağıtım Giderleri	(3.922.132)	(3.027.574)
Genel Yönetim Giderleri	(1.953.781)	(2.485.778)
	(45.563.205)	(32.902.054)



İZMİR FIRÇA SANAYİ VE TİCARET ANONİM ŞİRKETİ VE BAĞLI ORTAKLIKLARI
BAĞIMSIZ DENETİMDEN GEÇMİŞ
31 ARALIK 2020 TARİHLİ KONSOLİDE FİNANSAL TABLOLARA İLİŞKİN NOTLAR
(Tüm tutarlar TL olarak gösterilmiştir.)

25. PAZARLAMA VE SATIŞ GİDERLERİ VE GENEL YÖNETİM GİDERLERİ

a) Pazarlama ve Satış Giderleri

	31 Aralık 2020	31 Aralık 2019
Personel Giderleri	(357.013)	(403.839)
Araç Giderleri	(169.632)	(184.466)
Nakliye Giderleri	(996.410)	(721.914)
Ciro Prim Giderleri	(1.205.486)	(902.999)
Seyahat Giderleri	(87.794)	(118.395)
Fuar Giderleri	-	(85.524)
Reklam Tanıtım Giderleri	(70.129)	(72.224)
Amortisman Giderleri	(70.618)	(67.107)
İhracat ve İthalat Giderleri	(905.947)	(383.907)
Diğer Satış Giderleri	(59.103)	(87.199)
	(3.922.132)	(3.027.574)

b) Genel Yönetim Giderleri

	31 Aralık 2020	31 Aralık 2019
Personel Giderleri	(451.140)	(751.679)
Yönetim Kurulu Huzur Hakkı	(176.580)	(153.504)
Kira Giderleri	(249.840)	(222.550)
Hediye Numune Giderleri	(66.843)	(123.655)
Danışmanlık ve Denetim Giderleri	(295.089)	(628.776)
Amortisman Giderleri	(120.817)	(47.383)
Diğer Genel Yönetim Giderleri	(593.472)	(558.231)
	(1.953.781)	(2.485.778)

26. ESAS FAALİYETLERDEN DİĞER GELİR VE GİDERLER

a) Esas Faaliyetlerden Diğer Gelirler

	31 Aralık 2020	31 Aralık 2019
Reeskont Gelirleri	741.604	1.443.292
Kur Farkı Gelirleri	418.990	230.027
Konusu Kalmayan Karşılıklar	880.610	-
Teşvik Gelirleri	110.879	256.237
Diğer Olağandışı Gelir ve Karlar	-	31.516
	2.152.083	1.961.072



İZMİR FIRÇA SANAYİ VE TİCARET ANONİM ŞİRKETİ VE BAĞLI ORTAKLIKLARI
BAĞIMSIZ DENETİMDEN GEÇMİŞ
31 ARALIK 2020 TARİHLİ KONSOLİDE FİNANSAL TABLOLARA İLİŞKİN NOTLAR
(Tüm tutarlar TL olarak gösterilmiştir.)

b) Esas Faaliyetlerden Diğer Giderler

	31 Aralık 2020	31 Aralık 2019
Şüpheli Alacak Karşılığı	(363.241)	(3.518.076)
Reeskont Giderleri	(1.512.754)	(937.313)
Diğer Olağandışı Gider ve Zararlar	(18.384)	(19.276)
Komisyon Giderleri	(126.982)	(11.461)
	(2.021.361)	(4.486.126)

27. YATIRIM FAALİYETLERİNDEN GELİRLER/GİDERLER

a) Yatırım Faaliyetlerinden Gelirler

	31 Aralık 2020	31 Aralık 2019
Maddi Duran Varlık Satış Karları	17.349	-
	17.349	-

b) Yatırım Faaliyetlerinden Giderler

	31 Aralık 2020	31 Aralık 2019
Finansal Yatırımlar Değerleme Zararları	(142.499)	-
	(142.499)	-

28. FİNANSMAN GELİRLERİ VE GİDERLERİ

a) Finansman Gelirleri

	31 Aralık 2020	31 Aralık 2019
Mevduat Faiz Gelirleri	208.646	191.169
Menkul Kıymet Satış Gelirleri	2.552.742	-
Kur Farkı Gelirleri	72.195	82.752
	2.833.583	273.921

b) Finansman Giderleri

	31 Aralık 2020	31 Aralık 2019
Kredi Faiz Giderleri	(1.340.858)	(1.639.893)
Banka Komisyon Giderleri	(147.123)	(157.835)
Kıdem Tazminatı Faiz Maliyeti	(33.934)	(45.773)
Menkul Kıymet Satış Zararları	(283.572)	-
Faiz Gider Karşılıkları	(94.967)	(103.459)
Kur Farkı Giderleri	(3.634.353)	(880.962)
	(5.534.807)	(2.827.922)



İZMİR FIRÇA SANAYİ VE TİCARET ANONİM ŞİRKETİ VE BAĞLI ORTAKLIKLARI
BAĞIMSIZ DENETİMDEN GEÇMİŞ
31 ARALIK 2020 TARİHLİ KONSOLİDE FİNANSAL TABLOLARA İLİŞKİN NOTLAR
(Tüm tutarlar TL olarak gösterilmiştir.)

29. GELİR VERGİLERİ (ERTELENMİŞ VERGİ VARLIK VE YÜKÜMLÜLÜKLERİ DAHİL)

2020 yılı için geçerli olan kurumlar vergisi oranı %22'dir

Kurumlar Vergisi Kanunu'na eklenen geçici 10. madde ile kurumlar vergisi mükelleflerinin 2018, 2019 ve 2020 hesap dönemlerine ait kurum kazançları üzerinden %22 oranında kurumlar vergisi alınacaktır.

Zararlar, gelecek yıllarda oluşacak vergilendirilebilir kardan düşülmek üzere, maksimum 5 yıl taşınabilir. Ancak oluşan zararlar geriye dönük olarak, önceki yıllarda oluşan karlardan düşülemez.

Kurumlar Vergisi Kanunu'nun 24. maddesi uyarınca, Kurumlar Vergisi; mükellefin beyanı üzerine tarh olunur. Türkiye'de vergi değerlendirmesiyle ilgili kesin ve kati bir mutabakatlaşma prosedürü bulunmamaktadır. Şirketler ilgili hesap dönemini takip eden yılın 25 Nisan tarihine kadar Kurumlar Vergisi beyannamelerini hazırlamaktadır. Vergi Dairesi tarafından bu beyannameler ve buna esas olan muhasebe kayıtları 5 yıl içerisinde incelenerek değiştirilebilirler. Kurumlar Vergisi Kanun'a göre beyanname üzerinde gösterilen zararlar 5 yılı aşmamak kaydıyla dönem Kurumlar Vergisi matrahından indirilebilir.

Kurumların, en az iki tam yıl süreyle aktiflerinde yer alan iştirak hisseleri ile gayrimenkullerinin satışından doğan kazançlarının % 50'si kurumlar vergisinden istisnadır. İstisnadan yararlanmak için söz konusu kazancın pasifte bir fon hesabında tutulması ve 5 yıl süre ile işletmeden çekilmemesi gerekmektedir. Satış bedelinin satışın yapıldığı yılı izleyen ikinci takvim yılı sonuna kadar tahsil edilmesi gerekir. Ancak en az iki yıl süre ile elde tutulmuş iştirakler ile gayrimenkullerin satışından doğan karlar, satıldıkları yıl sermayeye eklenmeleri şartı ile vergiden istisnadır.

a) Dönem Kârı Vergi Yükümlülüğü

	31 Aralık 2020	31 Aralık 2019
Dönem Kârı Vergi Karşılığı	591.455	37.743
Eksi: Peşin Ödenen Vergiler	(362.855)	(37.513)
Ödenecek Kurumlar Vergisi	228.600	230

b) Kâr veya Zarar Tablosu Vergi Karşılığı

	31 Aralık 2020	31 Aralık 2019
Dönem Vergi Karşılığı Gideri	(591.455)	(37.743)
Ertelenmiş Vergi Geliri / Gideri	(127.989)	1.003.104
Dönem Vergi Karşılığı	(719.444)	965.361



İZMİR FIRÇA SANAYİ VE TİCARET ANONİM ŞİRKETİ VE BAĞLI ORTAKLIKLARI
BAĞIMSIZ DENETİMDEN GEÇMİŞ
31 ARALIK 2020 TARİHLİ KONSOLİDE FİNANSAL TABLOLARA İLİŞKİN NOTLAR
(Tüm tutarlar TL olarak gösterilmiştir.)

c) Dönem Vergi Karşılığının Hesabı

Ana Ortaklık Şirket'in kurumlar vergisi beyannamesine göre yasal vergi hesabı aşağıda gösterilmiştir.

	<u>31 Aralık 2020</u>	<u>31 Aralık 2019</u>
Ticari Kâr/Zarar	2.569.546	1.978.339
İlaveler	71.227	131.294
Kanunen Kabul Edilmeyen Giderler	71.227	131.294
İndirimler	-	(1.978.246)
Geçmiş Yıl Zararları	-	(1.978.246)
Kurum Kazancı	2.640.773	131.386
Hesaplanan Kurumlar Vergisi	580.970	28.905

d) Ertelenmiş Vergiler

Şirket ertelenmiş gelir vergisi varlık ve yükümlülüklerini, bilanço kalemlerinde Tebliğ ve Vergi Usul Kanunu arasındaki farklı değerlendirmelerin sonucunda ortaya çıkan geçici farkların etkilerini dikkate alarak hesaplamaktadır. İleriki dönemlerde gerçekleşecek geçici farklar üzerinden yükümlülük metoduna göre hesaplanan ertelenmiş vergi varlıkları ve yükümlülükleri için uygulanan oran % 22'dir.

31 Aralık 2020 ve 31 Aralık 2019 tarihi itibarıyla birikmiş geçici farklar ve ertelenmiş vergi varlık ve yükümlülüklerinin yürürlükteki vergi oranları kullanılarak hazırlanan dökümü aşağıdaki gibidir:

	<u>31 Aralık 2020</u>		<u>31 Aralık 2019</u>	
	<u>Geçici Farklar</u>	<u>Ertelenmiş Vergi</u>	<u>Geçici Farklar</u>	<u>Ertelenmiş Vergi</u>
Ticari Alacaklar Reeskontu	193.383	42.545	576.926	126.924
Şüpheli Alacaklar Karşılığı	3.486.249	766.975	4.366.858	960.709
Stoklar Değer Düşüklüğü Karşılığı	-	-	(238.256)	(52.416)
Kıdem Tazminatı Karşılığı	984.198	216.523	730.044	160.610
Kredi Faiz Gider Karşılıkları	99.878	21.974	103.460	22.763
Amortisman Düzeltmesi	1.197.506	263.452	934.176	205.519
Diğer Düzeltmeler	142.499	31.350	-	-
Ticari Borçlar Reeskontu	(81.280)	(17.881)	(72.682)	(15.990)
Ertelenmiş Vergi Varlığı, net	6.022.433	1.324.938	6.400.526	1.408.119

30. PAY BAŞINA KAZANÇ/KAYIP

	<u>31 Aralık 2020</u>	<u>31 Aralık 2019</u>
Net Dönem Kârı/Zararı	2.092.707	510.428
Hisselerin Ağırlıklı Ortalama Sayısı	16.875.000	16.875.000
Pay Başına Düşen Kâr/Zarar	0,124	0,030



İZMİR FIRÇA SANAYİ VE TİCARET ANONİM ŞİRKETİ VE BAĞLI ORTAKLIKLARI
BAĞIMSIZ DENETİMDEN GEÇMİŞ
31 ARALIK 2020 TARİHLİ KONSOLİDE FİNANSAL TABLOLARA İLİŞKİN NOTLAR
(Tüm tutarlar TL olarak gösterilmiştir.)

31. FİNANSAL ARAÇLARDAN KAYNAKLANAN RİSKLERİN NİTELİĞİ VE DÜZEYİ

I. Sermaye Risk Yönetimi

Grup'un sermaye maliyeti ile birlikte her bir sermaye sınıfıyla ilişkilendirilen riskler üst yönetim tarafından değerlendirilir. Grup sermaye yönetiminin birincil amacı, özkaynak değerlerini maksimize etmek sağlıklı sermaye yapısının devamlılığını sağlamaktır. Şirket, ekonomik koşulların değişimi ışığında, sermaye yapısını yönetmekte ve düzeltmeler yapmaktadır.

Grup, üst yönetimin değerlendirmelerine dayanarak, yeni borç edinilmesi veya mevcut olan borcun geri ödenmesiyle sermaye yapısını dengede tutmayı amaçlamaktadır. Grup, sermaye yönetiminde, bir yandan faaliyetlerinin sürekliliğini sağlamaya çalışırken, diğer yandan da borç ve özkaynak dengesini en verimli şekilde kullanarak karlılığını artırmayı hedeflemektedir.

Grup, kaynaklarını kullanılan finansal borç/ sermaye oranını kullanarak izler. Bu oran kullanılan finansal borcun sermayeye bölünmesiyle bulunur. Net borç, nakit ve nakit benzeri değerlerin toplam finansal borç tutarından (bilançoda gösterildiği gibi kredileri ve ticari akreditif borçları içerir) düşülmesiyle hesaplanır. Kullanılan kaynaklar, bilançoda gösterildiği gibi özkaynak ile net borcun toplanmasıyla hesaplanır.

Finansal Borçlanma Oranı

	31 Aralık 2020	31 Aralık 2019
Toplam Finansal Borçlar	26.547.953	17.335.993
Eksi: Nakit ve Nakit Benzerleri	(264.394)	(2.431.893)
Net Finansal Borç	26.283.559	14.904.100
Toplam Özkaynak	19.316.071	17.076.748
Net Finansal Borç / Özkaynak Oranı	136,1%	87,3%

Cari Oran

Cari oran, dönen varlıkların kısa vadeli borçlarına bölünmesi ile bulunur. Cari oran, dönen varlıkların kısa vadeli borçları karşılama gücünü göstermektedir. Cari oranın 1.30 seviyesi ve üstünde olması işletmenin likiditesinin iyi durumda olduğunu gösterir. Şirketin cari oranı aşağıda gösterilmiştir:

	31 Aralık 2020	31 Aralık 2019
Cari Oran	1,52	1,87

II. Finansal Risk Faktörleri

Şirket'in başlıca finansal enstrümanları, nakit ve kısa vadeli mevduatlardan oluşmaktadır. Finansal enstrümanların asıl kullanım amacı Şirket operasyonları için fon artırımı sağlamak ve faiz oranı riskinden korunmaktır. Şirket, operasyonlarından direkt olarak kaynaklanan ticari alacaklar ve borçlar gibi çeşitli diğer finansal varlıklara ve yükümlülüklerle sahiptir. Şirket'in finansal enstrümanlarından kaynaklanan ana riskler, likidite riski, yabancı para riski, faiz riski ve kredi riskidir. Yönetim kurulu aşağıda özetlendiği şekilde bu riskleri izlemek ve yönetmek için gerekli prosedürlerden sorumludur.



İZMİR FIRÇA SANAYİ VE TİCARET ANONİM ŞİRKETİ VE BAĞLI ORTAKLIKLARI
BAĞIMSIZ DENETİMDEN GEÇMİŞ
31 ARALIK 2020 TARİHLİ KONSOLİDE FİNANSAL TABLOLARA İLİŞKİN NOTLAR
(Tüm tutarlar TL olarak gösterilmiştir.)

a. Likidite Risk Yönetimi

Grup'un fon kaynağı olarak bankaları, satıcılarını ve hissedarlarını kullanma hakkı vardır. Grup, stratejisi dahilinde belirlenen hedeflerini gerçekleştirmek için gerekli olan fonlama şartlarındaki değişimleri saptayarak ve izleyerek likidite riskini sürekli olarak değerlendirmektedir.

Grup, tahmini ve fiili nakit akışlarını düzenli olarak izleyerek ve finansal varlıkların ve yükümlülüklerin vadelerinin eşleştirilmesi yoluyla fonların ve borçlanma rezervinin sürekliliğini sağlayarak likidite riskini yönetmektedir.

Grup'un finansal yükümlülüklerinden kaynaklanan likidite riskini gösteren tablo aşağıdaki gibidir:

31 Aralık 2020	Defter Değeri	Sözleşme	Sözleşmeler Uyarınca Vadeler		
		Uyarınca	0-3 Ay Arası	3-12 Ay Arası	1-5 Yıl Arası
Türev Olmayan Finansal Yükümlülükler		Nakit Çıkışlar			
		Toplamı			
Kısa Vadeli Borçlanmalar	14.956.214	14.956.214	4.571.340	8.128.577	-
Uzun Vadeli Borçlanmalar	11.591.739	12.434.919	1.782.049	6.358.981	4.293.889
Ticari Borçlar	6.416.379	6.581.057	6.226.057	355.000	-
Diğer Borçlar	345.290	345.290	345.290	-	-
	33.309.622	34.317.480	12.924.736	14.842.558	4.293.889

31 Aralık 2019	Defter Değeri	Sözleşme	Sözleşmeler Uyarınca Vadeler		
		Uyarınca	0-3 Ay Arası	3-12 Ay Arası	1-5 Yıl Arası
Türev Olmayan Finansal Yükümlülükler		Nakit Çıkışlar			
		Toplamı			
Kısa Vadeli Borçlanmalar	3.806.323	3.806.323	953.333	2.923.846	-
Uzun Vadeli Borçlanmalar	13.529.670	15.279.062	1.678.424	6.312.849	7.287.789
Ticari Borçlar	4.899.018	4.971.700	4.552.700	419.000	-
Diğer Borçlar	1.311.449	1.311.449	1.311.449	-	-
	23.546.460	25.368.534	8.495.906	9.655.695	7.287.789



İZMİR FIRÇA SANAYİ VE TİCARET ANONİM ŞİRKETİ VE BAĞLI ORTAKLIKLARI
BAĞIMSIZ DENETİMDEN GEÇMİŞ
31 ARALIK 2020 TARİHLİ KONSOLİDE FİNANSAL TABLOLARA İLİŞKİN NOTLAR
(Tüm tutarlar TL olarak gösterilmiştir.)

b. Kredi Riski

Kredi riski, karşılıklı ilişki içinde olan taraflardan birinin bir finansal araca ilişkin olarak yükümlülüğünü yerine getirememesi sonucu diğer tarafın finansal açıdan zarara uğraması riskidir. Grup, kredi riskini belli taraflarla yapılan işlemleri sınırlandırarak ve ilişkide bulunduğu tarafların güvenilirliğini sürekli değerlendirerek yönetmeye çalışmaktadır. Grup'un kredi riski çok sayıda müşteriyle çalıştığı için dağılmış durumdadır. İlişkili olmayan şirketlerden olan riskin yönetiminde alacakların mümkün olan en yüksek oranda teminat altına alınması ilkesine dayanmaktadır.

31 Aralık 2020

	Ticari Alacaklar		Diğer Alacaklar		Bankalardaki Mevduat
	İlişkili Taraf	Diğer Taraf	İlişkili Taraf	Diğer Taraf	
Azami riskin teminat, vs ile güvence altına alınmış kısmı	-	-	-	-	-
A. Vadesi geçmemiş ya da değer düşüklüğüne uğramamış finansal varlıkların net defter değeri	825.622	20.009.289	2.210.180	261.887	16.997
B. Koşulları yeniden görüşülmüş bulunan, aksi takdirde vadesi geçmiş veya değer düşüklüğüne uğramış sayılacak finansal varlıkların defter değeri	-	-	-	-	-
C. Vadesi geçmiş ancak değer düşüklüğüne uğramamış varlıkların net defter değeri	-	-	-	-	-
D. Değer düşüklüğüne uğrayan varlıkların net defter değerleri	-	-	-	-	-
- Vadesi geçmiş brüt defter değeri	-	3.506.728	-	363.241	-
- Değer düşüklüğü	-	(3.506.728)	-	(363.241)	-
E. Bilanço dışı kredi riski içeren unsurlar	-	-	-	-	-
Raporlama tarihi itibarıyla maruz kalınan azami kredi riski	825.622	20.009.289	2.210.180	261.887	16.997

31 Aralık 2019

	Ticari Alacaklar		Diğer Alacaklar		Bankalardaki Mevduat
	İlişkili Taraf	Diğer Taraf	İlişkili Taraf	Diğer Taraf	
Azami riskin teminat, vs ile güvence altına alınmış kısmı	-	-	-	-	-
A. Vadesi geçmemiş ya da değer düşüklüğüne uğramamış finansal varlıkların net defter değeri	630.002	15.239.163	382.710	261.249	2.295.137
B. Koşulları yeniden görüşülmüş bulunan, aksi takdirde vadesi geçmiş veya değer düşüklüğüne uğramış sayılacak finansal varlıkların defter değeri	-	-	-	-	-
C. Vadesi geçmiş ancak değer düşüklüğüne uğramamış varlıkların net defter değeri	-	-	-	-	-
D. Değer düşüklüğüne uğrayan varlıkların net defter değerleri	-	-	-	-	-
- Vadesi geçmiş brüt defter değeri	-	4.387.337	-	-	-
- Değer düşüklüğü	-	(4.387.337)	-	-	-
E. Bilanço dışı kredi riski içeren unsurlar	-	-	-	-	-
Raporlama tarihi itibarıyla maruz kalınan azami kredi riski	630.002	15.239.163	382.710	261.249	2.295.137



İZMİR FIRÇA SANAYİ VE TİCARET ANONİM ŞİRKETİ VE BAĞLI ORTAKLIKLARI
BAĞIMSIZ DENETİMDEN GEÇMİŞ
31 ARALIK 2020 TARİHLİ KONSOLİDE FİNANSAL TABLOLARA İLİŞKİN NOTLAR
(Tüm tutarlar TL olarak gösterilmiştir.)

c. Kur Riski

Grup, döviz cinsinden ticari borç ve alacaklarının TL'ye çevrilmesinden dolayı döviz kuru riskine maruz kalmaktadır. Grup, kur riskini azaltabilmek için döviz pozisyonunu dengeleme amaçlı bir politika izlemektedir. Mevcut riskler Grup'un Yönetim Kurulu'nca yapılan düzenli toplantılarda izlenmekte ve Grup'un döviz pozisyonu kurlar takip edilmektedir. Ayrıca, Grup Yönetimi kur riskini minimize edecek şekilde pozisyon almaktadır.

Aşağıdaki tablo Grup'un yabancı para pozisyonu riskini özetlemektedir.


	31 Aralık 2020	31 Aralık 2019
Döviz Cinsinden Varlıklar	1.334.555	2.319.270
Döviz Cinsinden Yükümlülükler	(15.566.934)	(9.858.339)
Net Yabancı Para Pozisyonu	(14.232.379)	(7.539.069)

31 Aralık 2020 tarihi itibarıyla yabancı para pozisyonunu oluşturan kalemler:

	USD	EUR	31 Aralık 2020 TL Karşılığı
Nakit ve Nakit Benzerleri	-	-	-
Ticari Alacaklar	172.201	7.828	1.334.555
Yabancı Para Varlıklar Toplamı	172.201	7.828	1.334.555
Kısa Vadeli Banka Kredileri	(100.364)	(1.218.888)	(11.716.344)
Uzun Vadeli Banka Kredileri	-	(377.035)	(3.396.294)
Alınan Avanslar	(61.889)	-	(454.296)
Yabancı Para Kaynaklar Toplamı	(162.253)	(1.595.923)	(15.566.934)
Net Yabancı Para Pozisyonu	9.948	(1.588.095)	(14.232.379)

31 Aralık 2019 tarihi itibarıyla yabancı para pozisyonunu oluşturan kalemler:

	USD	EUR	31 Aralık 2019 TL Karşılığı
Nakit ve Nakit Benzerleri	7.450	13.189	131.969
Ticari Alacaklar	357.978	9.148	2.187.301
Yabancı Para Varlıklar Toplamı	365.428	22.337	2.319.270
Kısa Vadeli Banka Kredileri	(202.035)	(351.769)	(3.539.603)
Uzun Vadeli Banka Kredileri	-	(916.770)	(6.097.071)
Alınan Avanslar	(37.316)	-	(221.665)
Yabancı Para Kaynaklar Toplamı	(239.351)	(1.268.539)	(9.858.339)
Net Yabancı Para Pozisyonu	126.077	(1.246.202)	(7.539.069)



İZMİR FIRÇA SANAYİ VE TİCARET ANONİM ŞİRKETİ VE BAĞLI ORTAKLIKLARI
BAĞIMSIZ DENETİMDEN GEÇMİŞ
31 ARALIK 2020 TARİHLİ KONSOLİDE FİNANSAL TABLOLARA İLİŞKİN NOTLAR
(Tüm tutarlar TL olarak gösterilmiştir.)

Kur riskine duyarlılık

Aşağıdaki tablo Grup'un USD ve EUR kurlarındaki % 10'luk (31.12.2019 : % 10) artışa ve azalışa olan duyarlılığını göstermektedir. %10'luk (31.12.2019 : % 10) oran, üst düzey yöneticilere Şirket içinde kur riskinin raporlanması sırasında kullanılan oran olup, söz konusu oran Şirket Yönetimi'nin döviz kurlarında beklediği olası değişikliği ifade etmektedir. Duyarlılık analizi sadece dönem sonundaki açık yabancı para cinsinden parasal kalemleri kapsar ve söz konusu kalemlerin yılsonundaki %10'luk kur değişiminin etkilerini gösterir. Bu analiz, dış kaynaklı krediler ile birlikte Grup içindeki yurt dışı faaliyetler için kullanılan, krediyi alan ve de kullanan tarafların fonksiyonel para birimi dışındaki kredilerini kapsamaktadır. Pozitif değer, vergi öncesi kar/ (zararda) ve diğer özkaynak kalemlerindeki artışı ifade eder.

Kur riskine duyarlılık

	31 Aralık 2020		31 Aralık 2019	
	Yabancı paranın değer kazanması	Yabancı paranın değer kaybetmesi	Yabancı paranın değer kazanması	Yabancı paranın değer kaybetmesi
USD kurun % 10 değişmesi halinde:				
1- USD net varlık/yükümlülüğü	7.302	(7.302)	74.892	(74.892)
2- USD riskinden korunan kısım (-)	-	-	-	-
3- USD net etki (1+2)	7.302	(7.302)	74.892	(74.892)
EUR kurun % 10 değişmesi halinde:				
4- EUR net varlık/yükümlülüğü	(1.430.540)	1.430.540	(828.799)	828.799
5- EUR riskinden korunan kısım (-)	-	-	-	-
6- EUR net etki (4+5)	(1.430.540)	1.430.540	(828.799)	828.799
Toplam	(1.423.238)	1.423.238	(753.907)	753.907

d. Faiz Oranı Riski

Şirket değişken ve sabit faizli finansal araçları nedeniyle faiz riskine maruz kalmaktadır.

	31 Aralık 2020	31 Aralık 2019
Sabit Faizli Finansal Araçlar	54.063.637	40.536.069
Finansal Varlıklar	21.099.305	18.301.058
Finansal Yükümlülükler	32.964.332	22.235.011
Değişken Faizli Finansal Araçlar	-	-
Finansal Varlıklar	-	-
Finansal Yükümlülükler	-	-

Şirket yönetimi finansal varlık ve yükümlülüklerinin önemli kısmını sabit faizli finansal araçlarda tutarak faiz oranı riskini yönetmektedir.

e. Fiyat Riski

Grup fiyat riskine maruz kalmamak için, satış, maliyet ve karlılık analizleri yapıp değişen piyasa şartlarını da göz önünde bulundurarak fiyat riskini kontrol altına almaktadır.



32. FİNANSAL ARAÇLAR (GERÇEĞE UYGUN DEĞER AÇIKLAMALARI VE FİNANSAL RİSKTEN KORUNMA MUHASEBESİ ÇERÇEVESİNDEKİ AÇIKLAMALAR)

Finansal Risk Yönetimindeki Hedefler

Şirket'in finansman bölümü finansal piyasalara erişimin düzenli bir şekilde sağlanmasından ve Şirket'in faaliyetleri ile ilgili maruz kalınan finansal risklerin gözlemlenmesinden ve yönetilmesinden sorumludur. Söz konusu bu riskler; piyasa riski (döviz kuru riski, gerçeğe uygun faiz oranı riski ve fiyat riskini içerir), kredi riski, likidite riski ile nakit akım riskini kapsar.

Finansal varlıkların ve yükümlülüklerin gerçeğe uygun değeri aşağıdaki şekilde belirlenir;

Birinci seviye: Finansal varlık ve yükümlülüklerin, benzer varlık ve yükümlülüklerin aktif piyasalardaki işlemler sonucu oluşan borsa fiyatları üzerinden değerlendirilmesidir.

İkinci seviye : Finansal varlık ve yükümlülüklerin, ilgili varlık yada yükümlülüğün birinci seviyede belirtilen borsa fiyatından başka doğrudan veya dolaylı olarak piyasada gözlenebilen veriler esas alınarak hesaplanan fiyat üzerinden değerlendirilmesidir.

Üçüncü seviye: Finansal varlık ve yükümlülüklerin, varlık ya da yükümlülüğün gerçeğe uygun değerinin bulunabilmesi için piyasada gözlenebilir bir verinin olmaması halinde yapılan değerlemedir.

Türev Finansal Araçlar

Şirket'in 31 Aralık 2020 itibarıyla türev ürün niteliğindeki finansal araçlardan vadeli döviz işlem sözleşmesi bulunmamaktadır.

Şirket, finansal araçların kayıtlı değerlerinin makul değerlerini yansıttığını düşünmektedir.

Makul (Rayiç) Değer

Makul bedel, bir finansal enstrümanın zorunlu bir satış veya tasfiye işlemi dışında istekli taraflar arasındaki bir cari işlemde, el değiştirebileceği tutar olup, eğer varsa oluşan bir piyasa fiyatı ile en iyi şekilde belirlenir. Şirket, finansal araçların tahmini makul değerlerini hali hazırda mevcut piyasa bilgileri ve uygun değerlendirme yöntemlerini kullanarak belirlemiştir. Ancak, makul bedeli belirlemek için piyasa verilerinin yorumlanmasında tahminler gereklidir. Buna göre, burada sunulan tahminler, Şirket'in cari bir piyasa işleminde elde edebileceği miktarların göstergesi olmayabilir.

Makul değerleri tahmin edilebilir finansal enstrümanların, değerlerinin tahmini için aşağıdaki yöntem ve varsayımlar kullanılmıştır:

i) Finansal Varlıklar: Bazı finansal varlıkların makul değerleri maliyet bedelleri ile finansal tablolarda yer alıp nakit ve nakit benzerleri, bunların üzerindeki faiz tahakkukları ve diğer kısa vadeli finansal varlıkları içermektedir ve kısa vadeli olmalarından dolayı, makul değerlerinin taşınan değerlerine yakın olduğu düşünülmektedir. Ticari alacakların reeskont karşılığı ve şüpheli alacaklar karşılığı düşüldükten sonraki taşınan değerlerinin makul değerlerine yakın olduğu düşünülmektedir. Yabancı para bazlı finansal alacaklar finansal tabloların hazırlandığı günün yabancı para kur oranları üzerinden değerlendirilmektedir.

ii) Finansal Yükümlülükler: Ticari borçların ve diğer parasal yükümlülüklerin kısa vadeli olmaları nedeniyle makul değerlerinin taşıdıkları değere yaklaştığı düşünülmektedir. Banka kredileri iskonto edilmiş maliyet ile ifade edilir ve işlem maliyetleri kredilerin ilk kayıt değerlerine eklenir. Üzerindeki faiz oranları değişen piyasa koşulları dikkate alınarak güncellendiği için kredilerin makul değerlerinin taşıdıkları değeri ifade ettiği düşünülmektedir. Reeskont karşılığı düşüldükten sonra kalan ticari borçların makul değerlerinin taşıdıkları değere yakın olduğu öngörülmektedir. Yabancı para bazlı finansal borçlar finansal tabloların hazırlandığı günün yabancı para kur oranları üzerinden değerlendirilmektedir.



İZMİR FIRÇA SANAYİ VE TİCARET ANONİM ŞİRKETİ VE BAĞLI ORTAKLIKLARI
BAĞIMSIZ DENETİMDEN GEÇMİŞ
31 ARALIK 2020 TARİHLİ KONSOLİDE FİNANSAL TABLOLARA İLİŞKİN NOTLAR
(Tüm tutarlar TL olarak gösterilmiştir.)

Finansal varlık ve yükümlülüklerin makul değerleri aşağıda gösterilmiştir:

31 Aralık 2020	İtfa Edilmiş Maliyet İle Değerlenen	Gerçeğe Uygun Değer Farkı Kâr Zarar Yans.	Maliyet Değeri ile Değerlenen	Kayıtlı Değer	Gerçeğe Uygun Değer
Finansal Varlıklar					
Nakit ve Nakit Benzerleri	-	-	264.394	264.394	264.394
Ticari Alacaklar	21.406.835	-	-	21.406.835	21.406.835
Diğer Alacaklar	-	-	644.597	644.597	644.597
Finansal Yatırımlar	-	6.709.000	6.709.000	6.709.000	6.709.000
Finansal Yükümlülükler					
Borçlanmalar	26.547.953	-	-	26.547.953	26.547.953
Ticari Borçlar	6.416.379	-	-	6.416.379	6.416.379
Diğer Borçlar	-	-	345.290	345.290	345.290

33. RAPORLAMA DÖNEMİNDEN SONRAKİ OLAYLAR

Bulunmamaktadır.

34. FİNANSAL TABLOLARI ÖNEMLİ ÖLÇÜDE ETKİLEYEN YA DA FİNANSAL TABLOLARIN AÇIK, YORUMLANABİLİR VE ANLAŞILABİLİR OLMASI AÇISINDAN AÇIKLANMASI GEREKEN DİĞER HUSUSLAR

Bulunmamaktadır.

