

**İZMİR FIRÇA SANAYİ VE TİCARET
ANONİM ŞİRKETİ VE BAĞLI
ORTAKLIKLARI**

**30.06.2022 TARİHİNDE
SONA EREN HESAP DÖNEMİNE AİT
KONSOLİDE FİNANSAL TABLOLAR VE
ARA DÖNEM
BAĞIMSIZ DENETİM RAPORU**



ARA DÖNEM ÖZET KONSOLİDE FİNANSAL BİLGİLERE İLİŞKİN SINIRLI DENETİM RAPORU

İzmir Fırça Sanayi ve Ticaret Anonim Şirketi ve Bağlı Ortaklıkları

Genel Kurulu'na

Giriş

İzmir Fırça Sanayi ve Ticaret Anonim Şirketi'nin ("Şirket" veya "Ana Ortak Şirket") ve Bağlı Ortaklığının (hep birlikte "Grup" olarak anılacaktır). 30 Haziran 2022 tarihli ilişikteki özet konsolide bilançosunun ve aynı tarihte sona eren altı aylık ara dönemine ait ilgili özet konsolide kar veya zarar ve diğer kapsamlı gelir tablosunun, konsolide özkaynaklar değişim tablosunun ve konsolide nakit akış tablosunun sınırlı denetimini yürütmüş bulunuyoruz. Şirket yönetimi, söz konusu ara dönem özet konsolide finansal bilgilerin Türkiye Muhasebe Standardı 34'e ("TMS 34") "Ara Dönem Finansal Raporlama" uygun olarak hazırlanmasından ve gerçeğe uygun bir biçimde sunumundan sorumludur. Sorumluluğumuz, yaptığımız sınırlı denetime dayanarak söz konusu ara dönem özet konsolide finansal bilgilere ilişkin bir sonuç bildirmektir.

Sınırlı Denetimin Kapsamı


Yaptığımız sınırlı denetim, Sınırlı Bağımsız Denetim Standardı ("SBDS") 2410 "Ara Dönem Finansal Bilgilerin, İşletmenin Yıllık Finansal Tablolarının Bağımsız Denetimini Yürüten Denetçi Tarafından Sınırlı Bağımsız Denetimi"ne uygun olarak yürütülmüştür. Ara dönem özet konsolide finansal bilgilere ilişkin sınırlı denetim, başta finans ve muhasebe konularından sorumlu kişiler olmak üzere ilgili kişilerin sorgulanması ve analitik prosedürler ile diğer sınırlı denetim prosedürlerinin uygulanmasından oluşur. Ara dönem özet konsolide finansal bilgilerin sınırlı denetiminin kapsamı; Bağımsız Denetim Standartları'na uygun olarak yapılan ve amacı finansal tablolar hakkında bir görüş bildirmek olan bağımsız denetimin kapsamına kıyasla önemli ölçüde dardır. Sonuç olarak ara dönem özet konsolide finansal bilgilerin sınırlı denetimi, denetim şirketinin, bir bağımsız denetimde belirlenebilecek tüm önemli hususlara vâkıf olabileceğine ilişkin bir güvence sağlamamaktadır. Bu sebeple, bir bağımsız denetim görüşü bildirmemekteyiz.

Sonuç

Sınırlı denetimimize göre ilişikteki ara dönem özet konsolide finansal bilgilerin, tüm önemli yönleriyle, TMS 34'e uygun olarak hazırlanmadığı kanaatine varmamıza sebep olacak herhangi bir husus dikkatimizi çekmemiştir.

Görüş Bağımsız Denetim ve Yeminli Mali Müşavirlik Anonim Şirketi


İsmail Işık, YMM
Sorumlu Denetçi
İzmir, 19 Ağustos 2022



İÇİNDEKİLER

SAYFA


FİNANSAL DURUM TABLOSU.....	1-2
KAR VEYA (ZARAR) VE DİĞER KAPSAMLI GELİR TABLOSU	3
ÖZ KAYNAK DEĞİŞİM TABLOSU.....	4
NAKİT AKIŞ TABLOSU	5
FİNANSAL TABLOLARA İLİŞKİN DİPNOTLAR.....	6-36



İZMİR FIRÇA SANAYİ VE TİCARET ANONİM ŞİRKETİ VE BAĞLI ORTAKLIKLARI
31 MART 2022 TARİHİ İTİBARIYLA ÖZET KONSOLİDE BİLANÇO
(Aksi belirtilmedikçe tutarlar TL olarak ifade edilmiştir.)

	Dipnot	Sınırlı Denetimden Geçmiş 30 Haziran 2022	Bağımsız Denetimden Geçmiş 31 Aralık 2021
VARLIKLAR			
Nakit ve Nakit Benzerleri	7	762.901	991.977
Ticari Alacaklar		50.957.279	35.681.647
<i>İlişkili Taraflardan Ticari Alacaklar</i>	6	598.095	125.199
<i>İlişkili Olmayan Taraflardan Ticari Alacaklar</i>	8	50.359.184	35.556.448
Diğer Alacaklar		811.462	679.752
<i>İlişkili Olmayan Taraflardan Diğer Alacaklar</i>	9	811.462	679.752
Stoklar	10	39.464.437	33.903.047
Peşin Ödenmiş Giderler	11	2.647.556	5.330.602
Diğer Dönen Varlıklar	12	74.492	249.423
Dönen Varlıklar		94.718.127	76.836.448
Ticari Alacaklar		693.885	763.700
<i>İlişkili Olmayan Taraflardan Ticari Alacaklar</i>	8	693.885	763.700
Maddi Duran Varlıklar	13	19.012.409	18.283.944
Maddi Olmayan Duran Varlıklar	14	133.028	169.991
<i>Diğer Maddi Olmayan Duran Varlıklar</i>		133.028	169.991
Ertelenmiş Vergi Varlığı	27	1.060.771	933.193
Duran Varlıklar		20.900.093	20.150.828
TOPLAM VARLIKLAR		115.618.220	96.987.276


Ekteki dipnotlar finansal tabloların tamamlayıcı parçasını oluştururlar.



İZMİR FIRÇA SANAYİ VE TİCARET ANONİM ŞİRKETİ VE BAĞLI ORTAKLIKLARI
30 HAZİRAN 2022 TARİHİ İTİBARIYLA ÖZET KONSOLİDE BİLANÇO
(Aksi belirtilmedikçe tutarlar TL olarak ifade edilmiştir.)

	Dipnot	Sınırlı Denetimden Geçmiş 30 Haziran 2022	Bağımsız Denetimden Geçmiş 31 Aralık 2021
KAYNAKLAR			
Kısa Vadeli Borçlanmalar	17	36.083.424	32.126.728
Uzun Vadeli Borçlanmaların Kısa Vadeli Kısımları	17	8.461.695	4.729.338
Ticari Borçlar		13.249.032	10.881.076
<i>İlişkili Taraflara Ticari Borçlar</i>	6	26.328	186.301
<i>İlişkili Olmayan Taraflara Ticari Borçlar</i>	8	13.222.704	10.694.775
Çalışanlara Sağlanan Faydalar Kapsamında Borçlar	19	548.210	280.772
Diğer Borçlar		2.038	8.822.739
<i>İlişkili Taraflara Diğer Borçlar</i>	6	600	8.822.739
<i>İlişkili Olmayan Taraflara Diğer Borçlar</i>	9	1.438	--
Ertelenmiş Gelirler	11	7.228.538	5.462.094
Dönem Karı Vergi Yükümlülüğü	27	368.020	296.890
Kısa Vadeli Yükümlülükler		65.940.957	62.599.637
Uzun Vadeli Borçlanmalar	17	6.378.858	2.153.059
Ticari Borçlar		3.737.540	3.627.393
<i>İlişkili Olmayan Taraflara Ticari Borçlar</i>	8	3.737.540	3.627.393
Diğer Borçlar		--	395.862
<i>İlişkili Taraflara Diğer Borçlar</i>	6	--	395.862
Uzun Vadeli Karşılıklar	19	1.593.128	1.156.175
<i>Çalışanlara Sağlanan Faydalara İlişkin Uzun Vadeli Karşılıklar</i>		1.593.128	1.156.175
Uzun Vadeli Yükümlülükler		11.709.526	7.332.489
Ana Ortaklığa Ait Özkaynaklar		37.799.253	26.923.329
Ödenmiş Sermaye	20	16.875.000	16.875.000
Kâr veya Zararda Yeniden Sınıflandırılmayacak Birikmiş Diğer Kapsamlı Gelirler veya Giderler	20	3.737.653	3.967.431
<i>Yeniden değerlendirme ve ölçüm kazanç/kayıpları</i>		4.830.727	4.830.727
<i>Tanımlanmamış fayda planları ölçüm kazanç/kayıpları</i>		(1.093.074)	(863.296)
Sermaye Düzeltme Farkları	20	397.914	397.914
Kardan Ayrılmış Kısıtlanmış Yedekler	20	571.460	393.021
Pay Sahiplerinin İlave Sermaye Katkısı		9.218.000	-
Geçmiş Yıllar Karları/Zararları		5.111.524	526.503
Net Dönem Karı/Zararı		1.887.702	4.763.460
Kontrol Gücü Olmayan Paylar	21	168.484	131.821
Özkaynaklar		37.967.737	27.055.150
TOPLAM KAYNAKLAR		115.618.220	96.987.276


Ekteki dipnotlar finansal tabloların tamamlayıcı parçasını oluştururlar.



İZMİR FIRÇA SANAYİ VE TİCARET ANONİM ŞİRKETİ VE BAĞLI ORTAKLIKLARI
30 HAZİRAN TARİHİNDE SONA EREN DÖNEME AİT KONSOLİDE KAR VEYA ZARAR VE DİĞER KAPSAMLI GELİR TABLOSU
(Aksi belirtilmedikçe tutarlar TL olarak ifade edilmiştir.)


	Dipnot	Sınırlı denetimden		Sınırlı denetimden		Sınırlı denetimden	
		geçmiş 01 Ocak 2022 - 30 Haziran 2022	geçmiş 01 Ocak 2021 - 30 Haziran 2021	geçmiş 01 Nisan 2022 - 30 Haziran 2022	geçmiş 01 Nisan 2021 - 30 Haziran 2021		
KAR VEYA ZARAR KISMI							
Hasılat	22	71.062.426	38.615.307	39.097.121	20.539.609		
Satışların Maliyeti (-)	22	(51.797.841)	(28.890.253)	(27.678.271)	(14.904.445)		
Brüt Kar (Zarar)		19.264.585	9.725.054	11.418.850	5.635.164		
BRÜT KAR/ZARAR		19.264.585	9.725.054	11.418.850	5.635.164		
Genel Yönetim Giderleri (-)	23	(2.688.747)	(1.535.879)	(1.443.024)	(763.065)		
Pazarlama Giderleri (-)	23	(3.891.416)	(2.422.154)	(2.059.950)	(1.263.605)		
Esas Faaliyetlerden Diğer Gelirler	24	2.699.059	4.306.626	477.264	2.690.647		
Esas Faaliyetlerden Diğer Giderler (-)	24	(5.400.981)	(2.012.156)	(4.121.162)	(1.736.195)		
ESAS FAALİYET KARI/ZARARI		9.982.500	8.061.491	4.271.978	4.562.946		
Yatırım Faaliyetlerinden Gelirler	26	161.720	172.770	161.720	172.770		
FINANSMAN GİDERİ ÖNCESİ FAALİYET KARI/ZARARI		10.144.220	8.234.261	4.433.698	4.735.716		
Finansman Gelirleri	25	78.709	632.219	57.368	119.281		
Finansman Giderleri (-)	25	(7.746.375)	(5.944.324)	(3.737.909)	(2.648.504)		
SÜRDÜRÜLEN FAALİYETLER VERGİ ÖNCESİ KARI/ZARARI		2.476.554	2.922.156	753.157	2.206.493		
Sürdürülen Faaliyetler Vergi Gideri/Geliri	27	(612.191)	(626.143)	(203.967)	(487.678)		
Dönem Vergi Gideri/Geliri		(663.176)	(459.248)	(371.467)	(248.646)		
Ertelenmiş Vergi Gideri/Geliri	27	50.985	(166.895)	167.500	(239.032)		
DÖNEM KARI/ZARARI		1.864.363	2.296.013	549.190	1.718.815		
DÖNEM KARININ DAĞILIMI		1.864.363	2.296.013	549.190	1.718.815		
Kontrol Gücü Olmayan Paylar		(23.339)	(7.460)	(18.935)	(1.018)		
Ana Ortaklık Payları		1.887.702	2.303.473	568.125	1.719.833		
PAY BAŞINA KAZANÇ		0,11	0,14	0,03	0,10		
Sürdürülen Faaliyetlerden Pay Başına Kazanç		0,11	0,14	0,03	0,10		
Kar veya zararda yeniden sınıflandırılmayacaklar							
Tanımlanmış emeklilik fayda yükümlülüklerindeki aktüeryal kazançlar ve (kayıplar)		(306.371)	24.545	(128.583)	91.852		
Tanımlanmış emeklilik fayda yükümlülüklerindeki aktüeryal kayıpların vergi etkisi		76.593	(5.400)	35.702	(20.208)		
Vergi sonrası diğer kapsamlı gelir		(229.778)	19.145	(92.881)	71.644		
TOPLAM KAPSAMLI GELİR		1.657.924	2.322.618	475.244	1.791.477		
DÖNEM KARININ DAĞILIMI		1.634.585	2.315.158	456.309	1.790.459		
Kontrol Gücü Olmayan Paylar		(23.339)	(7.460)	(18.935)	(1.018)		
Ana Ortaklık Payları		1.657.924	2.322.618	475.244	1.791.477		

Erteki dipnotlar finansal tabloların tamamlayıcı parçasını oluştururlar.



İZMİR FIRÇA SANAYİ VE TİCARET ANONİM ŞİRKETİ VE BAĞLI ORTAKLIKLARI
30 HAZİRAN 2022 TARİHİ İTİBARIYLA KONSOLİDE ÖZKAYNAK DEĞİŞİM TABLOSU
(Aksi belirtilmedikçe tutarlar TL olarak ifade edilmiştir.)

	Kar veya Zararda Yeniden Sınıflandırılmayacak Birikmiş Diğer Kapsamlı Gelirler ve Giderler										Birikmiş Karlar		
	Ödenmiş Sermaye	Geri Alınmış Paylar (-)	Sermaye Düzeltmesi Olumlu Farkları	Ölçüm Kayıpları	Tanımlanmış Fayda Planları Yeniden Ölçüm Kayıpları	Maddi Duran Varlık Yeniden Değerleme Artışları (Azalışları)	Yasal Yedekler	Geçmiş Yıl Karları	Net Dönem Karı	Ana Ortaklığa Ait Özkaynaklar	Kontrol Gücü Olmayan Paylar	Özkaynaklar Toplamı	
Sınırlı denetimden geçmiş	16.875.000	--	397.914	(757.860)	1.772.436	219.736	--	(1.602.313)	2.411.158	19.316.071	(203.754)	19.112.317	
1 Ocak 2021 itibarıyla bakiyeleri	16.875.000	--	--	--	1.772.436	219.736	--	(1.602.313)	2.411.158	19.316.071	(203.754)	19.112.317	
Net Dönem Karı / (Zararı)	--	--	--	--	--	--	--	2.303.473	2.303.473	2.303.473	--	2.303.473	
Tanımlanmış Fayda Planları Yeniden Ölçüm Kazançları/Kayıpları	--	--	--	19.145	--	--	--	--	--	19.145	--	19.145	
Transferler	--	--	--	--	--	172.590	--	2.238.568	(2.411.158)	--	--	--	
Toplam kapsamlı gelir	--	--	--	19.145	--	172.590	--	2.238.568	(107.685)	2.322.618	--	2.322.618	
Payların Geri Alım İşlemleri Nedeniyle Meydana Gelen Artış (Azalış)	(286.357)	--	--	--	--	--	--	--	--	(286.357)	--	(286.357)	
Kontrol Gücü Olmayan Pay Sahipleriyle Yapılan İşlemler	--	--	--	--	--	--	--	--	--	--	(7.459)	(7.459)	
30 Haziran 2021 itibarıyla bakiyeleri	16.875.000	(286.357)	397.914	(738.715)	1.772.436	392.326	--	636.255	2.303.473	21.352.332	(211.213)	21.141.119	
Sınırlı denetimden geçmiş	16.875.000	--	397.914	(863.296)	4.830.727	393.021	--	526.503	4.763.460	26.923.329	131.821	27.055.150	
1 Ocak 2022 itibarıyla bakiyeleri	16.875.000	--	397.914	(863.296)	4.830.727	393.021	--	526.503	4.763.460	26.923.329	131.821	27.055.150	
Net Dönem Karı / (Zararı)	--	--	--	--	--	--	--	1.887.702	1.887.702	1.887.702	--	1.887.702	
Tanımlanmış Fayda Planları Yeniden Ölçüm Kazançları/Kayıpları	--	--	--	(229.778)	--	--	--	--	--	(229.778)	--	(229.778)	
Transferler	--	--	--	--	--	178.439	--	4.585.021	(4.763.460)	--	--	--	
Toplam kapsamlı gelir	--	--	--	(229.778)	--	178.439	--	4.585.021	(2.875.758)	1.657.924	--	1.657.924	
Kontrol Gücü Olmayan Pay Sahipleriyle Yapılan İşlemler	--	--	--	--	--	--	--	--	--	--	36.663	36.663	
Diğer Değişiklikler Nedeni İle Artış (Azalış)	--	--	--	--	--	--	--	--	--	9.218.000	--	9.218.000	
30 Haziran 2022 itibarıyla bakiyeleri	16.875.000	--	397.914	(1.093.074)	4.830.727	571.460	9.218.000	5.111.524	1.887.702	37.799.253	168.484	37.967.737	




Ekteki dipnotlar finansal tabloların tamamlayıcı parçasını oluştururlar.

İZMİR FIRÇA SANAYİ VE TİCARET ANONİM ŞİRKETİ VE BAĞLI ORTAKLIKLARI
30 HAZİRAN 2022 TARİHİ İTİBARIYLA KONSOLİDE NAKİT AKIŞ TABLOSU

(Aksi belirtilmedikçe tutarlar TL olarak ifade edilmiştir.)

	Sınırlı Denetimden Geçmiş 1 Ocak 2022- 30 Haziran 2022	Sınırlı Denetimden Geçmiş 1 Ocak 2021- 30 Haziran 2021
A. İŞLETME FAALİYETLERİNDEN NAKİT AKIŞLARI	(19.089.454)	11.662.378
Dönem karı	1.864.363	2.296.013
Dönem Net Karı Mutabakatı ile İlgili Düzeltmeler	2.160.604	2.745.828
Amortisman ve İtfa Gideri ile İlgili Düzeltmeler	687.885	590.521
Çalışanlara Sağlanan Faydalara İlişkin Karşılıklar (İptali) ile İlgili Düzeltmeler	245.488	12.108
Alacaklarda Değer Düşüklüğü (İptali) ile İlgili Düzeltmeler	11.008	--
Ertelenmiş Vergi (Geliri) Gideri ile İlgili Düzeltmeler	(50.985)	166.895
Faiz Gelirleri ile İlgili Düzeltmeler	(1.285.411)	(2.819.949)
Faiz Giderleri ile İlgili Düzeltmeler	2.428.993	2.020.099
Vergi gideri ile ilgili düzeltmeler	--	17.169
Gerçekleşmemiş Yabancı Para Çevrim Farkları ile İlgili Düzeltmeler	86.965	2.758.985
Kar (Zarar) Mutabakatı ile İlgili Diğer Düzeltmeler	36.661	--
İşletme sermayesinde gerçekleşen değişimler	(22.704.359)	6.979.925
Stoklardaki (Artış)/Azalış ile İlgili Düzeltmeler	(5.561.390)	(926.250)
Ticari Alacaklardaki (Artış)/Azalış ile İlgili Düzeltmeler	(13.995.040)	(11.784.727)
Faaliyetlerle ilgili diğer alacaklardaki (artış)/azalış ile ilgili düzeltmeler	(131.713)	(4.740)
Ticari borçlardaki artış ile ilgili düzeltmeler	942.197	9.378.102
Çalışanlara Sağlanan Faydalar Kapsamında Borçlardaki Artış (Azalış)	267.438	218.061
Peşin Ödenmiş Giderlerdeki (Artış)/Azalış ile İlgili Düzeltmeler	2.683.051	(146.237)
Diğer Dönen Varlıklardaki (Artış)/Azalış ile İlgili Düzeltmeler	174.931	320.275
Finansal Yatırımlardaki Azalış ile İlgili Düzeltmeler	--	6.709.000
Faaliyetlerle İlgili Diğer Borçlardaki Artış ile İlgili Düzeltmeler	(8.850.277)	2.277.912
Ertelenmiş Gelirlerdeki (Müşteri Sözleşmelerinden Doğan Yükümlülüklerin Dışında Kalanlar) Artış (Azalış)	1.766.444	938.529
Faaliyetlerden elde edilen nakit akışları	(18.679.392)	12.021.766
Vergi ödemeleri	(295.156)	(213.479)
Ödenen kıdem tazminatları ve primler	(114.906)	(145.909)
B. YATIRIM FAALİYETLERİNDEN KAYNAKLANAN NAKİT AKIŞLARI	(1.379.387)	(11.653.037)
Maddi ve maddi olmayan duran varlıklar alımından kaynaklanan nakit çıkışları	(1.559.138)	(11.653.037)
Maddi ve maddi olmayan duran varlıkların satışından kaynaklanan nakit girişleri	179.751	
C. FİNANSMAN FAALİYETLERİNDEN SAĞLANAN NAKİT AKIŞLARI	20.239.765	568.409
Kredi Geri Ödemelerine İlişkin Nakit Çıkışları	(28.438.494)	(20.041.091)
Kredilerden Nakit Girişleri	41.337.100	21.657.640
Pay İhracından veya Sermaye Artırımından Kaynaklanan Nakit Girişleri	9.218.000	(286.357)
Ödenen Faiz	(1.876.841)	(761.783)
NAKİT VE NAKİT BENZERLERİNDEKİ NET ARTIŞ (A+B+C)	(229.076)	577.750
D. DÖNEM BAŞI NAKİT VE NAKİT BENZERLERİ	991.977	264.394
DÖNEM SONU NAKİT VE NAKİT BENZERLERİ (A+B+C+D)	762.901	842.144

Ekteki dipnotlar finansal tabloların tamamlayıcı parçasını oluştururlar.



İZMİR FIRÇA SANAYİ VE TİCARET ANONİM ŞİRKETİ VE BAĞLI ORTAKLIKLARI
SINIRLI DENETİMDEN GEÇMİŞ
30 HAZİRAN 2022 TARİHLİ KONSOLİDE FİNANSAL TABLOLARA İLİŞKİN NOTLAR
(Tüm tutarlar TL olarak gösterilmiştir.)

1. GRUP'UN ORGANİZASYONU VE FAALİYET KONUSU

İzmir Fırça Sanayi ve Ticaret Anonim Şirketi ("Şirket" veya "Ana Ortaklık") 14.09.1993 tarihinde İzmir'de kurulmuştur.

İzmir Fırça Sanayi ve Ticaret Anonim Şirketi ve bağlı ortaklıkları "Grup", İzmir Fırça Sanayi ve Ticaret Anonim Şirketi "Şirket" ile bağlı ortaklığı olan İzmir Rulo Sanayi Ticaret A.Ş.' den "Bağlı kuruluş" olmaktadır.

İzmir Fırça Sanayi ve Ticaret Anonim Şirketi'nin "Şirket" fiili faaliyet konusu, hammaddesi kıldan ve tahtadan meydana gelen her türlü fırçanın imalatını yapmak, her türlü fırça imalatında kullanılan emtia, hammadde, yardımcı madde ve yarı mamul maddelerin gerek yurt içinden temini, gerek yurtdışından ithalatını yapmak, her türlü temizlik malzemesinin ve her türlü fırça, kıl badana, naylon badana, boya ve su fırçası, perlon fırçaları, temizlik, tahta, lavabo fırçaları, şişe ve yer fırçaları ve benzerlerinin imalatını yapmak ve satmaktır. Ayrıca tali olarak inşaat ve turizm hizmetlerinde bulunabileceğine dair işteğal konusunda belirlemeler mevcuttur.

Grup, Sermaye Piyasası Kurulu'na (SPK) kayıtlıdır ve hisseleri 2014 yılından beri Borsa İstanbul'da (BIST) işlem görmektedir. 30 Haziran 2022 tarihi itibarıyla Grup'un halka açıklık oranı % 65,36'dır (31 Aralık 2021 : %65,36).


Grup'un son ortaklık yapısı ve pay dağılımı aşağıdaki gibidir:

Hissedarlar	30 Haziran 2022		31 Aralık 2021	
	TL	%	TL	%
Orhan Dilberoğlu	3.582.607,50	21,23%	3.582.607,50	21,23%
Natan Kohen	2.263.625,00	13,41%	2.263.625,00	13,41%
Halk Açık Kısım	11.028.767,50	65,36%	11.028.767,50	65,36%
Toplam	16.875.000	100%	16.875.000	100%

30 Haziran 2022 tarihi itibarıyla Grup'un bünyesinde istihdam edilen personel sayısı aşağıda gösterilmiştir:

	30 Haziran 2022	31 Aralık 2021
İzmir Fırça Sanayi ve Ticaret A.Ş.	86	97
İzmir Rulo Sanayi ve Ticaret A.Ş.	15	19
	101	116

Şirket'in kayıtlı adresi; Mustafa Kemal Atatürk Bulvarı No:18 A.O.S.B. Çiğli-İzmir-Türkiye'dir.



İZMİR FIRÇA SANAYİ VE TİCARET ANONİM ŞİRKETİ VE BAĞLI ORTAKLIKLARI
SINIRLI DENETİMDEN GEÇMİŞ
30 HAZİRAN 2022 TARİHLİ KONSOLİDE FİNANSAL TABLOLARA İLİŞKİN NOTLAR
(Tüm tutarlar TL olarak gösterilmiştir.)

Bağlı Ortaklıklar

Şirket, konsolidasyona dahil edilen bağlı ortaklıkları ile birlikte “Grup” olarak nitelendirilmektedir. Konsolidasyona dahil edilen bağlı ortaklıklara ilişkin bilgiler aşağıda açıklanmıştır:

<u>Bağlı Ortaklığın Unvanı</u>	<u>Faaliyet Alanı</u>	<u>Sermayesi (TL)</u>	<u>Merkezi</u>	<u>Kuruluş Yılı</u>
İzmir Rulo Sanayi ve Ticaret A.Ş.	Fırça Rulo Üretimi	1.000.000	İzmir - Türkiye	2017

Grubun, payları borsada işlem gören, konsolidasyona dahil bağlı ortaklık yatırımı bulunmamaktadır.


İzmir Rulo Sanayi ve Ticaret A.Ş. (“İzmir Rulo veya Bağlı Kuruluş”)

Bağlı kuruluş İzmir Rulo Sanayi Ticaret A.Ş.’nin fiili faaliyet konusu, boya ve temizlik işlerinde kullanmak üzere her türlü rulo imalatını yapmak, rulo imalatı için her türlü hammaddeyi yurt içinden ve yurt dışından temin etmek, boya, badana ve temizlik işlerinde kullanılan her türlü rulo, fırça, süpürge, plastikten mamul ürünleri tedarik etmek, gerekirse üretmek, fason iş olarak yaptırmak, fason iş yapmak, işi ile ilgili olmak kaydı ile her türlü taşınır ve taşınmaz malları edinmek, gerektiğinde aracılık etmemek kaydı ile satmak, konusu ile ilgili kefalet vermek, kefalet almaktır.

Bağlı Kuruluş’ un kayıtlı adresi; A.O.S.B Mahallesi 10.032 Sokak No:31 Çiğli-İzmir-Türkiye’dir.

Bağlı Kuruluş ’un son ortaklık yapısı ve pay dağılımı aşağıdaki gibidir:

<u>Ortaklar</u>	<u>30 Haziran 2022</u>		<u>31 Aralık 2021</u>	
	<u>(TL)</u>	<u>Oran (%)</u>	<u>(TL)</u>	<u>Oran (%)</u>
İzmir Fırça Sanayi ve Ticaret A.Ş.	660.000	66,00	660.000	66,00
Orhan Dilberoğlu	157.560	15,76	157.560	15,76
Natan Kohen	102.440	10,24	102.440	10,24
Abdullah Kenan Çelen	40.000	4,00	40.000	4,00
Gürsel Çelen	40.000	4,00	40.000	4,00
Nominal Sermaye	1.000.000	100,00	1.000.000	100,00
Ödenmemiş Sermaye	--	--	(60.000)	--
Abdullah Kenan Çelen	--	--	(30.000)	50,00
Gürsel Çelen	--	--	(30.000)	50,00
Ödenmiş Sermaye	1.000.000	100,00	940.000	100,00



2. KONSOLİDE FİNANSAL TABLOLARIN SUNUMUNA İLİŞKİN ESASLAR

2.1. Sunuma İlişkin Temel Esaslar

Grup'un konsolide finansal tabloları Sermaye Piyasası Kurulu'nun ("SPK") 13 Haziran 2013 tarih ve 28676 sayılı Resmi Gazete' de yayımlanan Seri II-14.1 No'lu "Sermaye Piyasasında Finansal Raporlamaya İlişkin Esaslar Tebliği" hükümlerine uygun olarak hazırlanmış olup Tebliğin 5. Maddesine istinaden Kamu Gözetimi Muhasebe ve Denetim Standartları Kurumu ("KGK") tarafından yürürlüğe konulmuş olan Türkiye Muhasebe Standartları / Türkiye Finansal Raporlama Standartları ("TMS/TFRS") ile bunlara ilişkin ek ve yorumları ("TMS/TFRS") esas alınmıştır. Buna ek olarak konsolide finansal tablolar ve dipnotlar SPK tarafından 7 Haziran 2013 tarihli duyuru ile açıklanan formatlara uygun olarak sunulmuştur.

Grup, muhasebe kayıtlarının tutulmasında ve kanuni finansal tablolarının hazırlanmasında, Türk Ticaret Kanunu ("TTK"), vergi mevzuatı ve Türkiye Cumhuriyeti Maliye Bakanlığı tarafından çıkarılan Tekdüzen Hesap Planını esas almaktadır. Konsolide finansal tablolar, gerçeğe uygun değerleri ile gösterilen finansal varlık ve yükümlülüklerin ve bazı duran varlıkları dışında, tarihi maliyet esasını baz alınarak Türk Lirası olarak hazırlanmıştır. Konsolide finansal tablolar, tarihi maliyet esasına göre hazırlanmış kanuni kayıtlara TMS/TFRS uyarınca doğru sunumun yapılması amacıyla gerekli düzeltme ve sınıflandırmalar yansıtılarak düzenlenmiştir.

İçerik ve tutar itibarıyla önem arz eden her türlü kalem, benzer nitelikte dahi olsa, finansal tablolarda ayrı gösterilir. Önemli olmayan tutarlar, esasları veya fonksiyonları açısından birbirine benzeyen kalemler itibarıyla toplulaştırılarak gösterilir. İşlem ve olayın özünün mahsubu gerekli kılması sonucunda, bu işlem ve olayın net tutarları üzerinden gösterilmesi veya varlıkların, değer düşüklüğü düşüldükten sonraki tutarları üzerinden izlenmesi, mahsup edilmeme kuralının ihlali olarak değerlendirilmez. Grup'un normal iş akışı içinde gerçekleştirdiği işlemler sonucunda, elde ettiği gelirler, işlem veya olayın özüne uygun olması şartıyla net değerleri üzerinden gösterilir.

İşlevsel ve Sunum Para Birimi


Konsolide finansal tablolar, makul değerleri ile gösterilen finansal varlık ve yükümlülükler dışında, tarihi maliyet esasını baz alınarak Grup'un fonksiyonel ve raporlama para birimi olan Türk Lirası ("TL") olarak hazırlanmıştır.

İşletmenin Sürekliliği

Grup'un konsolide finansal tabloları işletmenin sürekliliği ilkesine göre hazırlanmıştır.

2.2. TMS'ye Uygunluk Beyanı

İlişikteki finansal tablolar Kamu Gözetimi Muhasebe ve Denetim Standartları Kurumu ("KGK") tarafından yürürlüğe konulmuş olan Türkiye Muhasebe Standartları/ Türkiye Finansal Raporlama Standartları ("TMS/TFRS") ile bunlara ilişkin ek ve yorumları ("TMS/TFRS") esas alınarak hazırlanmıştır.



İZMİR FIRÇA SANAYİ VE TİCARET ANONİM ŞİRKETİ VE BAĞLI ORTAKLIKLARI
SINIRLI DENETİMDEN GEÇMİŞ
30 HAZİRAN 2022 TARİHLİ KONSOLİDE FİNANSAL TABLOLARA İLİŞKİN NOTLAR
(Tüm tutarlar TL olarak gösterilmiştir.)

2.3. Karşılaştırmalı Bilgiler ve Önceki Dönem Finansal Tabloların Düzeltilmesi

Finansal durum ve performans trendlerinin tespitine imkân vermek üzere, Grup'un cari dönem finansal tabloları önceki dönemle karşılaştırmalı olarak hazırlanmaktadır. Cari dönem finansal tabloların sunumu ile uygunluk sağlanması açısından karşılaştırmalı bilgiler gerekli görüldüğünde yeniden sınıflandırılır.

2.4. Yeni ve Düzeltilmiş Standartlar ve Yorumlar

30 Haziran 2022 tarihi itibarıyla sona eren hesap dönemine ait finansal tabloların hazırlanmasında esas alınan muhasebe politikaları aşağıda özetlenen 1 Ocak 2020 tarihi itibarıyla geçerli yeni ve değiştirilmiş standartlar ve yorumları dışında önceki yılda kullanılanlar ile tutarlı olarak uygulanmaktadır. Grup'un geçmiş yıllar dahil olmak üzere düzeltmesi ve yorumlaması gereken yeni standart uygulamaları bulunmamaktadır.

2.5. Konsolidasyon Esasları

Konsolide finansal tablolar ana ortaklık ve kontrolün başlamasından sona erene dek, bağlı ortaklıkların hesaplarını kapsamaktadır. Konsolidasyon kapsamı içinde yer alan şirketlerin finansal tabloları, yeknesak muhasebe ilke ve uygulamaları gözetilerek Türkiye Finansal Raporlama Standartları'na uygun olarak bu konsolide finansal tabloların tarihi itibarıyla hazırlanmıştır.

Bağlı ortaklıklar, doğrudan veya diğer bağlı ortaklıkları vasıtasıyla, sermaye ve yönetim ilişkileri çerçevesinde % 50 veya % 50'den fazla oranda hisseye, oy hakkına veya yönetim çoğunluğunu seçme hakkına veya yönetim çoğunluğuna sahip olduğu işletmelerdir.

Bağlı ortaklıkların oy hakları ve etkin ortaklık oranları aşağıda gösterilmiştir:


Bağlı Ortaklığın Unvanı	30 Haziran 2022	31 Aralık 2021
İzmir Rulo Sanayi ve Ticaret A.Ş.	% 66,00	% 66,00

Bağlı ortaklıklara ait finansal durum tabloları ve kâr veya zarar tabloları tam konsolidasyon yöntemi kullanılarak konsolide edilmiş olup, Ana Ortaklık ile bağlı ortaklıklar arasındaki grup içi işlemler ve bakiyeler konsolidasyon işlemi sırasında netleştirilmiştir.

Bağlı ortaklıklar, faaliyetleri üzerindeki kontrolün Grup'a transfer olduğu tarihten itibaren konsolidasyon kapsamına alınır ve kontrolün ortadan kalktığı tarihte de konsolidasyon kapsamından çıkartılır. Bağlı ortaklıklar için uygulanan muhasebe politikaları Grup tarafından uygulanan muhasebe politikaları ile tutarlılığın sağlanması amacıyla değiştirilir. Yıl içinde satın alınan veya elden çıkarılan bağlı ortaklıkların sonuçları, satın alım tarihinden sonra veya elden çıkarma tarihine kadar konsolide kapsamlı gelir tablosuna dahil edilir.

2.6. Netleştirme/Mahsup

İçerik ve tutar itibarıyla önem arz eden her türlü kalem, benzer nitelikte dahi olsa, finansal tablolarda ayrı gösterilir. Önemli olmayan tutarlar, esasları veya fonksiyonları açısından birbirine benzeyen kalemler itibarıyla toplulaştırılarak gösterilir. İşlem ve olayın özünün mahsubu gerekli kılması sonucunda, bu işlem ve olayın net tutarları üzerinden gösterilmesi veya varlıkların, değer düşüklüğü düşüldükten sonraki tutarları üzerinden izlenmesi, mahsup edilmeme kuralının ihlali olarak değerlendirilmez. Grup'un normal iş akışı içinde gerçekleştirdiği işlemler sonucunda, elde ettiği gelirler, işlem veya olayın özüne uygun olması şartıyla net değerleri üzerinden gösterilir.



2.7. Önemli Muhasebe Politikalarının Özeti

Konsolide finansal tabloların hazırlanmasında izlenen önemli muhasebe politikaları aşağıda özetlenmiştir:

2.7.1. Hasılat

Satış gelirleri, ürünün teslimi veya hizmetin verilmesi, ürünle ilgili önemli risk ve getirilerin alıcıya nakledilmiş olması, gelir tutarının güvenilir bir şekilde ölçülebilmesi ve işlemle ilgili ekonomik faydaların Grup tarafından elde edileceğinin kuvvetle muhtemel olması üzerine alınan veya alınabilecek bedelin makul değeri üzerinden tahakkuk esasına göre kayıtlara alınır.

Net satışlar, satılmış ürün ya da tamamlanmış hizmetin satış vergisi hariç faturalanmış değerinden, iadeler ve komisyonların indirilmiş şeklini gösterir. Kira gelirleri dönemsel tahakkuk esasına göre, faiz gelirleri etkin faiz yöntemine göre muhasebeleştirilir.

2.7.2. Nakit ve Nakit Benzerleri

Nakit ve nakit benzeri kalemleri, nakit para, vadesiz mevduat ve satın alım tarihinden itibaren vadeleri 3 ay veya 3 aydan daha az olan, hemen nakde çevrilebilecek olan ve önemli tutarda değer değişikliği riski taşımayan yüksek likiditeye sahip diğer kısa vadeli yatırımlardır.

2.7.3. Ticari Alacaklar ve Değer Düşüklüğü

Doğrudan bir borçluya mal veya hizmet tedariki ile oluşan Grup kaynaklı ticari alacaklar, etkin faiz yöntemi kullanılarak iskonto edilmiş maliyetleri üzerinden değerlendirilmiştir.

Grup'un, ödenmesi gereken meblağları tahsil edemeyecek olduğunu gösteren bir durumun söz konusu olması halinde ticari alacaklar için bir değer düşüklüğü karşılığı oluşturulur. Söz konusu bu karşılığın tutarı, alacağın kayıtlı değeri ile tahsili mümkün tutar arasındaki farktır. Tahsili mümkün tutar, teminatlardan ve güvencelerden tahsil edilebilecek meblağlar da dahil olmak üzere tüm nakit akışlarının, oluşan ticari alacağın orijinal etkin faiz oranı esas alınarak iskonto edilen değeridir. Değer düşüklüğü tutarı, zarar yazılmasından sonra oluşacak bir durum dolayısıyla azalır, söz konusu tutar, cari dönemde esas faaliyetlerden diğer gelirlere yansıtılır.


2.7.4. Stoklar

Stoklar, maliyetin ya da net gerçekleştirilebilir değerinin düşük olanı ile değerlendirilmektedir. Stoklar ortalama maliyet yöntemine göre değerlendirilir. Net gerçekleştirilebilir değer, olağan ticari faaliyet içerisinde oluşan tahmini satış fiyatından tahmini tamamlanma maliyeti ile satışı gerçekleştirmek için yüklenilmesi gereken tahmini maliyetlerin toplamının indirilmesiyle elde edilir. Stokların net gerçekleştirilebilir değeri maliyetinin altına düştüğünde, stoklar net gerçekleştirilebilir değerine indirgenir ve değer düşüklüğünün olduğu yılda gelir tablosuna gider olarak yansıtılır.

2.7.5. Maddi Duran Varlıklar

Maddi duran varlıklar (değerleme raporuna istinaden gerçeğe uygun değeri ile muhasebeleştirilenler hariç) maliyetleri üzerinden gösterilmektedir. Amortisman ve itfa payları bu maliyetler üzerinden doğrusal amortisman yöntemiyle kıst usulüne göre ayrılmaktadır.

Maddi bir duran varlığa yapılan normal bakım ve onarım harcamaları, gider olarak muhasebeleştirilmektedir. Maddi duran varlığın kapasitesini genişleterek kendisinden gelecekte elde edilecek faydayı artıran nitelikteki yatırım harcamaları, maddi duran varlığın maliyetine eklenmekte ve ilgili maddi duran varlığın kalan tahmini faydalı ömrü üzerinden amortismanına tabi tutulmaktadır.



İZMİR FIRÇA SANAYİ VE TİCARET ANONİM ŞİRKETİ VE BAĞLI ORTAKLIKLARI
SINIRLI DENETİMDEN GEÇMİŞ
30 HAZİRAN 2022 TARİHLİ KONSOLİDE FİNANSAL TABLOLARA İLİŞKİN NOTLAR
(Tüm tutarlar TL olarak gösterilmiştir.)

Söz konusu arazi ve binaların yeniden değerlemesinden kaynaklanan artış, özkaynaktaki yeniden değerlendirme fonuna kaydedilir. Yeniden değerlendirme sonucu oluşan değer artışı, maddi duran varlıkla ilgili daha önceden gelir tablosunda gösterilen bir değer düşüklüğünün olması durumunda öncelikle söz konusu değer düşüklüğü nispetinde gelir tablosuna kaydedilir. Bahse konu arazi ve binaların yeniden değerlendirilmesinden oluşan defter değerindeki azalış, söz konusu varlığın daha önceki yeniden değerlendirilmesine ilişkin yeniden değerlendirme fonunda bulunan bakiyesini aşması durumunda gelir tablosuna kaydedilir. Grup, maddi duran varlıklarına kalıntı değer hesaplamamaktadır.

Maddi Duran Varlıkların Faydalı Ömürleri

Maddi duran varlıkların, tahmin edilen faydalı ömürleri aşağıdaki gibidir:

	Yıl
Makineler	5-12
Taşıtlar	10
Demirbaşlar	5-15
Özel Maliyetler	5

2.7.6. Maddi Olmayan Duran Varlıklar

Satın alınan maddi olmayan duran varlıklardan sınırlı ömre sahip olanlar, maliyet değerlerinden birikmiş itfa payları ve birikmiş değer düşüklükleri düşüldükten sonraki tutarıyla gösterilirler. Bu varlıklar beklenen faydalı ömürlerine göre doğrusal amortisman yöntemi kullanılarak itfa edilir.

2.7.7. Finansal Borçlar ve Borçlanma Maliyetleri

Borçların vadesi 12 aydan az ise, bu borçlar cari borçlarda sınıflandırılır ve 12 aydan uzun ise cari olmayan yükümlülüklerde sınıflandırılır. Alınan krediler etkin faiz oranı yöntemi kullanılarak iskonto edilmiş maliyet bedeli ile gösterilmektedir. Herhangi bir gelir ve geri ödeme değeri konsolide gelir tablosunda borçlanma dönemi boyunca borçlanma maliyeti olarak muhasebeleştirilir.


Amaçlanan kullanım veya satıma hazır hale gelmesi için önemli bir süre alan bir varlığın iktisabı, inşaatı veya üretimi ile doğrudan ilişkilendirilebilen borçlanma maliyetleri, ilgili varlıkların maliyetinin bir parçası olarak aktifleştirilir. Diğer tüm borçlanma maliyetleri, oluştukları dönemde giderleştirilir. Borçlanma maliyetleri, bir işletmenin fonların borçlanması ile ilgili olarak maruz kaldığı faiz ve diğer maliyetlerden oluşur.

2.7.8. Kur Değişiminin Etkileri

Grup'un finansal tabloları faaliyette buldukları temel ekonomik çevrede geçerli olan para birimi (fonksiyonel para birimi) ile sunulmuştur. İşletmenin mali durumu ve faaliyet sonuçları, Grup'un geçerli para birimi olan ve finansal tablolar için sunum birimi olan TL cinsinden ifade edilmiştir. İşletmenin finansal tablolarının hazırlanması sırasında, yabancı para cinsinden (TL dışındaki para birimleri) gerçekleşen işlemler, işlem tarihindeki kurlar esas alınarak suretiyle kaydedilmektedir. Bilançoda yer alan dövizde endeksli parasal varlık ve yükümlülükler bilanço tarihinde geçerli olan kurlar kullanılarak Türk Lirası'na çevrilmektedir.

2.7.9. Pay Başına Kazanç

Gelir tablosunda belirtilen pay başına kazanç, net karın, yıl boyunca piyasada bulunan hisse senetleri için ağırlıklı ortalama sayısına bölünmesi ile bulunmuştur.



2.7.10. Karşılıklar, Koşullu Varlık ve Yükümlülükler

Geçmiş olaylardan kaynaklanan mevcut bir yükümlülüğün bulunması, yükümlülüğün yerine getirilmesinin muhtemel olması ve söz konusu yükümlülük tutarının güvenilir bir şekilde tahmin edilebilir olması durumunda finansal tablolarda karşılık ayrılır. Karşılık olarak ayrılan tutar, yükümlülüğe ilişkin risk ve belirsizlikler göz önünde bulundurularak, bilanço tarihi itibarıyla yükümlülüğün yerine getirilmesi için yapılacak harcamanın en güvenilir şekilde tahmin edilmesi yoluyla hesaplanır. Karşılığın, mevcut yükümlülüğün karşılanması için gerekli tahmini nakit akımlarını kullanarak ölçülmesi durumunda söz konusu karşılığın defter değeri, ilgili nakit akımlarının bugünkü değerine eşittir.

Karşılığın ödenmesi için gerekli olan ekonomik faydanın bir kısmı ya da tamamının üçüncü taraflarca karşılanmasının beklendiği durumlarda, tahsil edilecek tutar, ilgili tutarın tahsil edilmesinin hemen hemen kesin olması ve güvenilir bir şekilde ölçülmesi halinde varlık olarak muhasebeleştirilir.

2.7.11. Devlet Teşvik ve Yardımları

Devlet teşviki, işletmenin teşvikin elde edilmesi için gerekli koşulları yerine getireceğine ve teşvikin elde edileceğine dair makul bir güvence olmadan finansal tablolara yansıtılmaz. Devlet teşvikleri, bu teşviklerle karşılanması amaçlanan maliyetlerin gider olarak muhasebeleştirildiği dönemler boyunca sistematik şekilde kâr veya zarara yansıtılır. Bir finansman aracı olan devlet teşvikleri, finanse ettikleri harcama kalemini netleştirmek amacıyla kâr veya zararda muhasebeleştirilmek yerine, kazanılmamış gelir olarak finansal durum tablosu (bilanço) ile ilişkilendirilmeli ve ilgili varlıkların ekonomik ömrü boyunca sistematik şekilde kâr veya zarara yansıtılmalıdır.

2.7.12. Nakit Akım Tablosu

Nakit akış tablosunda, döneme ilişkin nakit akışları esas, yatırım ve finansman faaliyetlerine dayalı bir biçimde sınıflandırılarak raporlanır.

2.7.13. Bilanço Tarihinden Sonraki Olaylar


Raporlama döneminden sonraki olaylar; kara ilişkin herhangi bir duyuru veya diğer seçilmiş finansal bilgilerin kamuya açıklanmasından sonra ortaya çıkmış olsalar bile, bilanço tarihi ile bilançonun yayımı için yetkilendirilme tarihi arasındaki tüm olayları kapsar. Grup, bilanço tarihinden sonraki düzeltme gerektiren olayların ortaya çıkması durumunda, finansal tablolara alınan tutarları bu yeni duruma uygun şekilde düzeltir.

2.7.14. Kurum Kazancı Üzerinden Hesaplanan Vergiler

Gelir vergisi gideri, cari vergi ve ertelenmiş vergi giderinin toplamından oluşur.

Cari vergi

Cari yıl vergi yükümlülüğü, dönem karının vergiye tabi olan kısmı üzerinden hesaplanır. Vergiye tabi kâr, diğer yıllarda vergilendirilebilir ya da vergiden indirilebilir kalemler ile vergilendirilmesi ya da vergiden indirilmesi mümkün olmayan kalemleri hariç tutması nedeniyle, gelir tablosunda yer verilen kârdan farklılık gösterir. Grup'un cari vergi yükümlülüğü bilanço tarihi itibarıyla yasallaşmış ya da önemli ölçüde yasallaşmış vergi oranı kullanılarak hesaplanmıştır.



İZMİR FIRÇA SANAYİ VE TİCARET ANONİM ŞİRKETİ VE BAĞLI ORTAKLIKLARI
SINIRLI DENETİMDEN GEÇMİŞ
30 HAZİRAN 2022 TARİHLİ KONSOLİDE FİNANSAL TABLOLARA İLİŞKİN NOTLAR
(Tüm tutarlar TL olarak gösterilmiştir.)

Ertelenmiş vergi

Ertelenmiş vergi yükümlülüğü veya varlığı, varlıkların ve yükümlülüklerin finansal tablolarda gösterilen tutarları ile yasal vergi matrahı hesabında dikkate alınan tutarları arasındaki geçici farklılıkların bilanço yöntemine göre vergi etkilerinin yasalaşmış vergi oranları dikkate alınarak hesaplanmasıyla belirlenmektedir.

Ertelenmiş vergi yükümlülükleri vergilendirilebilir geçici farkların tümü için hesaplanırken, indirilebilir geçici farklardan oluşan ertelenmiş vergi varlıkları, gelecekte vergiye tabi kar elde etmek suretiyle söz konusu farklardan yararlanmanın kuvvetle muhtemel olması şartıyla hesaplanmaktadır.

Vergilendirilebilir geçici farklardan kaynaklanan ertelenmiş vergi varlıkları, yakın gelecekte vergiye tabi yeterli kâr elde etmek suretiyle söz konusu farklardan yararlanmanın kuvvetle muhtemel olması ve gelecekte ilgili farkların ortadan kalkmasının muhtemel olması şartlarıyla hesaplanmaktadır.

Ertelenmiş vergi varlıkları ve yükümlülükleri varlıkların gerçekleşeceği veya yükümlülüklerin yerine getirileceği dönemde geçerli olması beklenen ve bilanço tarihi itibarıyla yasallaşmış veya önemli ölçüde yasallaşmış vergi oranları (vergi düzenlemeleri) üzerinden hesaplanır. Ertelenmiş vergi varlıkları ve yükümlülüklerinin hesaplanması sırasında, Grup'un bilanço tarihi itibarıyla varlıklarının defter değerini geri kazanması ya da yükümlülüklerini yerine getirmesi için tahmin ettiği yöntemlerin vergi sonuçları dikkate alınır.

2.7.15. Çalışanlara Sağlanan Faydalar

Kıdem tazminatları:

Türkiye'de mevcut kanunlar ve toplu iş sözleşmeleri hükümlerine göre kıdem tazminatı, emeklilik veya işten çıkarılma durumunda ödenmektedir. Güncellenmiş olan TMS 19 *Çalışanlara Sağlanan Faydalar* Standardı ("TMS 19") uyarınca söz konusu türdeki ödemeler tanımlanmış emeklilik fayda planları olarak nitelendirilir.

Bilançoda muhasebeleştirilen kıdem tazminatı yükümlülüğü, tüm çalışanların emeklilikleri dolayısıyla ileride doğması beklenen yükümlülük tutarlarının net bugünkü değerine göre hesaplanmış ve finansal tablolara yansıtılmıştır. Hesaplanan tüm aktüeryal kazançlar ve kayıplar diğer kapsamlı gelir altında muhasebeleştirilmiştir.

2.7.16. İlişkili Taraflar


İlişkili taraflar, finansal tablolarını hazırlayan işletmeyle (raporlayan işletme) ilişkili olan kişi veya işletmedir.

İlişkili tarafla yapılan işlem raporlayan işletme ile ilişkili bir taraf arasında kaynakların, hizmetlerin ya da yükümlülüklerin, bir bedel karşılığı olup olmadığına bakılmaksızın transferidir.

Grup, ilişkili taraflarıyla olağan faaliyetleri çerçevesinde iş ilişkilerine girmektedir (Not 6).

Ortaklar dışında ilişkili kuruluşlar aşağıdaki gibidir:

- 1- İzpet Plastik Enerji Sanayi ve Ticaret A.Ş.
- 2- Luna Fırça Plastik Sanayi Ticaret LTD. ŞTİ.



2.8. Önemli Muhasebe Değerlendirme, Tahmin ve Varsayımları

İlişikteki mali tabloların TFRS ile uyumlu bir şekilde hazırlanması Yönetim tarafından hazırlanmış finansal tablolarda yer alan bazı aktif ve pasiflerin taşıdıkları değerler, muhtemel mükellefiyetlerle ilgili verilen açıklamalar ile raporlanan gelir ve giderlerin tutarlarına ilişkin olarak bazı tahminler ve varsayımların yapılmasını gerektirmektedir. Gerçekleşen tutarlar tahminlerden farklılıklar içerebilir. Bu tahminler dönemsel olarak gözden geçirilmekte ve gerekli görüldüklerinde düzeltilmektedirler.

Muhasebe politikalarını ve ekli mali tabloları etkileyen yönetimin önemli kararları aşağıdaki gibidir:

- Şüpheli alacak karşılıkları
- Kıdem tazminat karşılıkları
- Finansal borçlanmalar
- Maddi duran varlıkların ekonomik ömürleri

3. İŞLETME BİRLEŞMELERİ


Bulunmamaktadır.

4. DİĞER İŞLETMELERDEKİ PAYLAR

Bulunmamaktadır.

5. BÖLÜMLERE GÖRE RAPORLAMA

Bulunmamaktadır.



İZMİR FIRÇA SANAYİ VE TİCARET ANONİM ŞİRKETİ VE BAĞLI ORTAKLIKLARI
SINIRLI DENETİMDEN GEÇMİŞ
30 HAZİRAN 2022 TARİHLİ KONSOLİDE FİNANSAL TABLOLARA İLİŞKİN NOTLAR
(Tüm tutarlar TL olarak gösterilmiştir.)

6. İLİŞKİLİ TARAF AÇIKLAMALARI

a) İlişkili Taraflardan Kısa Vadeli Alacaklar

	30 Haziran 2022	31 Aralık 2021
Ticari Alacaklar	598.095	125.199
Toplam	598.095	125.199

Ticari Alacaklar Detayı	30 Haziran 2022	31 Aralık 2021
Luna Fırça Plastik San. Ltd. Şti.	598.095	125.199
Toplam	598.095	125.199

b) İlişkili Taraflara Kısa Vadeli Borçlar

	30 Haziran 2022	31 Aralık 2021
Ticari Borçlar	26.328	186.301
Diğer Borçlar	600	8.822.739
Toplam	26.928	9.009.040

Ticari Borçlar Detayı	30 Haziran 2022	31 Aralık 2021
İzpet Plastik Enerji San. Tic. A.Ş.	26.328	186.301
Toplam	26.328	186.301

Diğer Borçlar Detayı	30 Haziran 2022	31 Aralık 2021
Natan Kohen	593	4.472.731
Orhan Dilberoğlu	7	4.350.008
Toplam	600	8.822.739


c) İlişkili Taraflara Uzun Vadeli Borçlar

	30 Haziran 2022	31 Aralık 2021
Diğer Borçlar	--	395.862
Toplam	--	395.862

Diğer Borçlar Detayı		31 Aralık 2021
Natan Kohen	--	395.862
Toplam	--	395.862

d) İlişkili Taraflardan Mamul ve Ticari Mal Ahımları

	01 Ocak 2022 - 30 Haziran 2022	01 Ocak 2021 - 30 Haziran 2021
İzpet Plastik Enerji San. Tic. A.Ş.	2.176.986	1.089.324
Toplam	2.176.986	1.089.324



İZMİR FIRÇA SANAYİ VE TİCARET ANONİM ŞİRKETİ VE BAĞLI ORTAKLIKLARI
SINIRLI DENETİMDEN GEÇMİŞ
30 HAZİRAN 2022 TARİHLİ KONSOLİDE FİNANSAL TABLOLARA İLİŞKİN NOTLAR
(Tüm tutarlar TL olarak gösterilmiştir.)

e) İlişkili Taraflara Diğer Satımlar

	01 Ocak 2022 - 30 Haziran 2022	01 Ocak 2021 - 30 Haziran 2021
İzpet Plastik Enerji San. Tic. A.Ş.	1.498.074	242.016
Toplam	1.498.074	242.016

f) Üst Düzey Yöneticilere Sağlanan Menfaatler

	01 Ocak 2022 - 30 Haziran 2022	01 Ocak 2021 - 30 Haziran 2021
Yönetim Kurulu Ücretleri	208.464	107.325
Toplam	208.464	107.325

7. NAKİT VE NAKİT BENZERLERİ

Grup'un 30 Haziran 2022 ve 31 Aralık 2021 tarihleri itibarıyla nakit ve nakit benzerleri aşağıda gösterilmiştir.

	30 Haziran 2022	31 Aralık 2021
Kasa	102.855	94.750
Bankalar	506.372	540.202
-Vadeli mevduatlar	--	356.181
-Vadesiz mevduatlar	506.372	184.021
Diğer hazır değerler	153.674	357.025
Toplam	762.901	991.977


8. TİCARİ ALACAKLAR VE BORÇLAR

Grup'un 30 Haziran 2022 ve 31 Aralık 2021 tarihleri itibarıyla ticari alacakları ve borçları aşağıda gösterilmiştir.

8.1 Kısa Vadeli Ticari Alacaklar

	30 Haziran 2022	31 Aralık 2021
İlişkili taraflardan ticari alacaklar (dipnot 6)	598.095	125.199
İlişkili olmayan taraflardan ticari alacaklar	50.359.184	35.556.448
Kısa vadeli ticari alacaklar	50.957.279	35.681.647

	30 Haziran 2022	31 Aralık 2021
Alıcılar	20.592.452	12.447.023
Alıcılar hesabı reeskontu (-)	(704.008)	(973.454)
Alacak senetleri	32.029.829	26.531.282
Alacak senetleri reeskontu (-)	(1.559.089)	(2.448.403)
Şüpheli ticari alacaklar	3.445.834	1.574.091
Şüpheli ticari alacaklar karşılığı (-)	(3.445.834)	(1.574.091)
İlişkili olmayan taraflardan kısa vadeli ticari alacaklar	50.359.184	35.556.448



İZMİR FIRÇA SANAYİ VE TİCARET ANONİM ŞİRKETİ VE BAĞLI ORTAKLIKLARI
SINIRLI DENETİMDEN GEÇMİŞ
30 HAZİRAN 2022 TARİHLİ KONSOLİDE FİNANSAL TABLOLARA İLİŞKİN NOTLAR
(Tüm tutarlar TL olarak gösterilmiştir.)

i) Şüpheli Alacaklar Karşılığı

Şüpheli ticari alacaklar için ayrılan karşılık ve tahsil edilen tutarlar aşağıda gösterilmiştir:

	30 Haziran 2022	31 Aralık 2021
Dönem başı - 1 Ocak	(1.574.091)	(3.506.728)
Dönem içerisinde ayrılan karşılık	(2.176.397)	(1.574.091)
Dönem içinde tahsil edilen	304.654	3.506.728
Dönem sonu	(3.445.834)	(1.574.091)

ii) Alacak Senetleri – Kısa Vadeli

Grup'un 30 Haziran 2022 ve 31 Aralık 2021 tarihleri itibarıyla vadesi 1 yıldan kısa senetlerin vadesel dağılımı aşağıda gösterilmiştir:

	30 Haziran 2022	31 Aralık 2021
0-3 ay arası vadeli	10.185.607	5.481.007
4-6 ay arası vadeli	12.865.922	7.565.017
6-12 ay arası vadeli	8.978.300	13.485.258

8.2 Uzun Vadeli Ticari Alacaklar


	30 Haziran 2022	31 Aralık 2021
İlişkili olmayan taraflardan ticari alacaklar	693.885	763.700
Uzun vadeli ticari alacaklar	693.885	763.700

	30 Haziran 2022	31 Aralık 2021
Alacak senetleri	940.000	1.105.000
Alacak senetleri reeskontu (-)	(246.115)	(341.300)
İlişkili olmayan taraflardan uzun vadeli ticari alacaklar	693.885	763.700

8.3 Kısa Vadeli Ticari Borçlar

	30 Haziran 2022	31 Aralık 2021
İlişkili taraflara ticari borçlar (dipnot 6)	26.328	186.301
İlişkili olmayan taraflara ticari borçlar	13.222.704	10.694.775
Kısa vadeli ticari borçlar	13.249.032	10.881.076

	30 Haziran 2022	31 Aralık 2021
Satıcılar	4.099.319	3.033.267
Satıcılar reeskontu (-)	(85.342)	(168.681)
Borç senetleri	8.388.333	7.742.603
Ticari borç senetleri reeskontu (-)	(327.940)	(519.036)
Diğer ticari borçlar	1.148.334	606.622
İlişkili olmayan taraflara kısa vadeli ticari borçlar	13.222.704	10.694.775



İZMİR FIRÇA SANAYİ VE TİCARET ANONİM ŞİRKETİ VE BAĞLI ORTAKLIKLARI
SINIRLI DENETİMDEN GEÇMİŞ
30 HAZİRAN 2022 TARİHLİ KONSOLİDE FİNANSAL TABLOLARA İLİŞKİN NOTLAR
(Tüm tutarlar TL olarak gösterilmiştir.)

Grup'un 30 Haziran 2022 ve 31 Aralık 2021 tarihleri itibarıyla vadesi 1 yıldan kısa senetlerin vadesel dağılımı aşağıda gösterilmiştir:

	30 Haziran 2022	31 Aralık 2021
0-3 ay arası vadeli	4.690.000	2.840.133
4-6 ay arası vadeli	2.445.000	3.149.137
6-12 ay arası vadeli	1.253.333	1.753.333

8.4 Uzun Vadeli Ticari Borçlar

	30 Haziran 2022	31 Aralık 2021
İlişkili olmayan taraflara ticari borçlar	3.737.540	3.627.393
Uzun vadeli ticari borçlar	3.737.540	3.627.393

	30 Haziran 2022	31 Aralık 2021
Borç senetleri	5.200.000	6.240.000
Ticari borç senetleri reeskontu (-)	(1.462.460)	(2.612.607)
İlişkili olmayan taraflara uzun vadeli ticari borçlar	3.737.540	3.627.393

9. DİĞER ALACAKLAR VE BORÇLAR

Grup'un 30 Haziran 2022 ve 31 Aralık 2021 tarihleri itibarıyla diğer alacak ve borçları aşağıda gösterilmiştir.

9.1 Kısa Vadeli Diğer Alacaklar

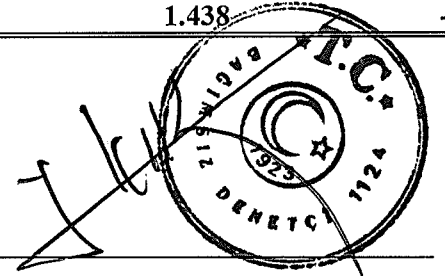
	30 Haziran 2022	31 Aralık 2021
İlişkili olmayan taraflardan diğer alacaklar	811.462	679.752
Kısa vadeli diğer alacaklar	811.462	679.752

	30 Haziran 2022	31 Aralık 2021
Vergi dairesinden alacaklar	292.909	248.627
Diğer çeşitli alacaklar	399.196	386.710
Verilen depozito ve teminatlar	119.357	44.415
İlişkili olmayan taraflardan kısa vadeli diğer alacaklar	811.462	679.752

9.2 Kısa Vadeli Diğer Borçlar

	30 Haziran 2022	31 Aralık 2021
İlişkili taraflara diğer borçlar (dipnot 6)	600	8.822.739
İlişkili olmayan taraflara diğer borçlar	1.438	--
Kısa vadeli diğer borçlar	2.038	8.822.739

	30 Haziran 2022	31 Aralık 2021
Diğer çeşitli borçlar	1.438	--
İlişkili olmayan taraflara kısa vadeli diğer borçlar	1.438	--



İZMİR FIRÇA SANAYİ VE TİCARET ANONİM ŞİRKETİ VE BAĞLI ORTAKLIKLARI
SINIRLI DENETİMDEN GEÇMİŞ
30 HAZİRAN 2022 TARİHLİ KONSOLİDE FİNANSAL TABLOLARA İLİŞKİN NOTLAR
(Tüm tutarlar TL olarak gösterilmiştir.)

10. STOKLAR

Grup'un 30 Haziran 2022 ve 31 Aralık 2021 tarihleri itibarıyla stokları aşağıda gösterilmiştir.

	30 Haziran 2022	31 Aralık 2021
İlk madde ve malzeme	15.654.883	12.611.066
Mamuller	7.418.117	9.321.568
Ticari mallar	14.703.647	10.664.097
Diğer stoklar	1.687.790	1.306.316
Toplam	39.464.437	33.903.047

Grup'un 30 Haziran 2022 tarihi itibarıyla stoklar üzerindeki toplam sigorta teminat tutarı 12.000.000 TL'dir. (31 Aralık 2021 : 12.000.000 TL).

11. PEŞİN ÖDENMİŞ GİDERLER VE ERTELENMİŞ GELİRLER

Grup'un 30 Haziran 2022 ve 31 Aralık 2021 tarihleri itibarıyla peşin ödenmiş giderler ve ertelenmiş gelirleri aşağıda gösterilmiştir.

11.1 Kısa Vadeli Peşin Ödenmiş Giderler

	30 Haziran 2022	31 Aralık 2021
Verilen sipariş avansları	2.647.556	5.330.602
Toplam	2.647.556	5.330.602

11.2 Kısa Vadeli Ertelenmiş Gelirler


	30 Haziran 2022	31 Aralık 2021
Alınan sipariş avansları	7.228.538	5.462.094
İlişkili olmayan taraflardan ertelenmiş gelirler	7.228.538	5.462.094

12. DİĞER VARLIKLAR VE YÜKÜMLÜLÜKLER

Grup'un 30 Haziran 2022 ve 31 Aralık 2021 tarihleri itibarıyla diğer varlıkları aşağıda gösterilmiştir.

12.1 Diğer Dönen Varlıklar

	30 Haziran 2022	31 Aralık 2021
Devreden KDV	74.492	249.423
Diğer dönen varlıklar	74.492	249.423



İZMİR FIRÇA SANAYİ VE TİCARET ANONİM ŞİRKETİ VE BAĞLI ORTAKLIKLARI
SINIRLI DENETİMDEN GEÇMİŞ
30 HAZİRAN 2022 TARİHLİ KONSOLİDE FİNANSAL TABLOLARA İLİŞKİN NOTLAR
(Tüm tutarlar TL olarak gösterilmiştir.)

13. MADDİ DURAN VARLIKLAR


Maddi duran varlıkların 01.01-30.06.2022 dönemine ilişkin hareket tablosu aşağıda gösterilmiştir:

Maliyet:	1 Ocak 2022	İlaveler	Çıkışlar	Transferler	30 Haziran 2022
Arazi ve arsalar	11.743.238	--	--	--	11.743.238
Makine, tesis ve cihazlar	9.836.108	1.270.697	--	--	11.106.805
Taşıtlar	1.284.610	239.394	(179.751)	--	1.344.253
Demirbaşlar	303.789	41.000	--	--	344.789
Özel maliyetler	565.520	--	--	--	565.520
Yapılmakta olan yatırımlar	374.819	--	--	--	374.819
Toplam maliyet	24.108.084	1.551.091	(179.751)	--	25.479.424
Birikmiş amortismanlar					
Makine, tesis ve cihazlar	(4.723.360)	(548.125)	--	--	(5.271.485)
Taşıtlar	(699.682)	(102.036)	65.181	--	(736.537)
Demirbaşlar	(208.681)	(11.859)	--	--	(220.540)
Özel maliyetler	(192.417)	(46.036)	--	--	(238.453)
Toplam birikmiş amortismanlar	(5.824.140)	(708.056)	65.181	--	(6.467.015)
Net defter değeri	18.283.944	843.035	(114.570)	--	19.012.409

Maddi duran varlıkların 01.01-31.12.2021 dönemine ilişkin hareket tablosu aşağıda gösterilmiştir:

Maliyet:	1 Ocak 2021	İlaveler	Çıkışlar	Transferler	31 Aralık 2021
Arazi ve arsalar	--	11.743.238	--	--	11.743.238
Makine, tesis ve cihazlar	6.094.026	3.359.049	--	383.033	9.836.108
Taşıtlar	1.139.971	144.639	--	--	1.284.610
Demirbaşlar	210.200	93.589	--	--	303.789
Özel maliyetler	345.646	219.874	--	--	565.520
Yapılmakta olan yatırımlar	504.717	253.135	--	(383.033)	374.819
Toplam maliyet	8.294.560	15.813.524	--	--	24.108.084
Birikmiş amortismanlar					
Makine, tesis ve cihazlar	(3.905.402)	(817.958)	--	--	(4.723.360)
Taşıtlar	(559.772)	(139.910)	--	--	(699.682)
Demirbaşlar	(177.979)	(30.702)	--	--	(208.681)
Özel maliyetler	(140.296)	(52.121)	--	--	(192.417)
Toplam birikmiş amortismanlar	(4.783.449)	(1.040.691)	--	--	(5.824.140)
Net defter değeri	3.511.111	14.772.833	--	--	18.283.944

Grup'un 30 Haziran 2022 tarihi itibarıyla, sabit kıymetler üzerindeki toplam sigorta teminat tutarı 11.200.000 TL'dir (31 Aralık 2021: 11.200.000 TL).



İZMİR FIRÇA SANAYİ VE TİCARET ANONİM ŞİRKETİ VE BAĞLI ORTAKLIKLARI
SINIRLI DENETİMDEN GEÇMİŞ
30 HAZİRAN 2022 TARİHLİ KONSOLİDE FİNANSAL TABLOLARA İLİŞKİN NOTLAR
(Tüm tutarlar TL olarak gösterilmiştir.)

14. MADDİ OLMAYAN DURAN VARLIKLAR

Maddi olmayan duran varlıkların 01.01-30.06.2022 dönemine ilişkin hareket tablosu aşağıda gösterilmiştir:

Maliyet:	1 Ocak 2022	İlaveler	Çıkarlar	Transferler	30 Haziran 2022
Haklar	330.371	8.047	--	--	338.418
Toplam maliyet	330.371	8.047	--	--	338.418
Birikmiş amortismanlar					
Haklar	(160.380)	(45.010)	--	--	(205.390)
Toplam birikmiş amortismanlar	(160.380)	(45.010)	--	--	(205.390)
Net defter değeri	169.991	(36.963)	--	--	133.028

Maddi olmayan duran varlıkların 01.01-31.12.2021 dönemine ilişkin hareket tablosu aşağıda gösterilmiştir:

Maliyet:	1 Ocak 2021	İlaveler	Çıkarlar	Transferler	31 Aralık 2021
Haklar	231.121	99.250	--	--	330.371
Toplam maliyet	231.121	99.250	--	--	330.371
Birikmiş amortismanlar					
Haklar	(79.032)	(81.348)	--	--	(160.380)
Toplam birikmiş amortismanlar	(79.032)	(81.348)	--	--	(160.380)
Net defter değeri	152.089	17.902	--	--	169.991

15. FİNANSAL YATIRIMLAR

Yoktur. (31 Aralık 2021: Yoktur).

16. VARLIKLARDA DEĞER DÜŞÜKLÜĞÜ


Grup'un varlıklarında değer düşüklüğü bulunmamaktadır.

17. FİNANSAL BORÇLANMALAR

	30 Haziran 2022	31 Aralık 2021
Kısa Vadeli Borçlanmalar	36.083.424	32.126.728
Uzun Vadeli Borçlanmaların Kısa Vadeli Kısımları	8.461.695	4.729.338
Uzun Vadeli Borçlanmalar	6.378.858	2.153.059
Finansal borçlanmalar	50.923.977	39.009.125

Banka kredilerinin vadeleri aşağıdaki gibidir.

	30 Haziran 2022	31 Aralık 2021
1 yıl içerisinde ödenecekler	44.545.119	36.856.066
1 - 5 yıl içerisinde ödenecek	6.378.858	2.153.059
Sabit faizli kalemler	50.923.977	39.009.125



İZMİR FIRÇA SANAYİ VE TİCARET ANONİM ŞİRKETİ VE BAĞLI ORTAKLIKLARI
SINIRLI DENETİMDEN GEÇMİŞ
30 HAZİRAN 2022 TARİHLİ KONSOLİDE FİNANSAL TABLOLARA İLİŞKİN NOTLAR
(Tüm tutarlar TL olarak gösterilmiştir.)

30 Haziran 2022		
Para birimi	Kısa vadeli	Uzun vadeli
Avro	18.892.829	--
ABD Doları	9.001.260	--
Türk Lirası	16.651.030	6.378.858
Toplam	44.545.119	6.378.858

31 Aralık 2021		
Para birimi	Kısa vadeli	Uzun vadeli
Avro	18.545.015	--
ABD Doları	8.484.402	--
Türk Lirası	9.826.649	2.153.059
Toplam	36.856.066	2.153.059

18. KARŞILIKLAR, KOŞULLU VARLIK VE YÜKÜMLÜLÜKLER


a) Verilen Teminat Mektupları

Grup'un 30 Haziran 2022 ve 31 Aralık 2021 tarihleri itibarıyla verilen teminat mektuplarının dağılımı aşağıda gösterilmiştir:

	30 Haziran 2022		31 Aralık 2021	
	Orijinal Para	TL karşılığı	Orijinal Para	TL karşılığı
Gümrüklere verilen TL	--	75.145	--	510.568
Toplam	--	75.145	--	510.568

b) Verilen Teminat Senetleri – Müşteri Çekleri

Grup tarafından verilen TRİK'ler	30 Haziran 2022	31 Aralık 2021
a) Kendi tüzel kişiliği adına vermiş olduğu TRİK'ler	26.155.682	21.403.758
b) Tam konsolidasyon kapsamına dahil edilen ortaklıklar lehine vermiş olduğu TRİK'ler	--	--
c) Olağan ticari faaliyetlerinin yürütülmesi amacıyla diğer 3. kişilerin borcunu temin amacıyla vermiş olduğu TRİK'ler	--	--
d) Kurumsal Yönetim Tebliği'nin 12/2. maddesi çerçevesinde vermiş olduğu TRİK'ler	--	--
e) Diğer verilen TRİK'ler	--	--
i) Ana ortak lehine verilmiş olan TRİK'ler	--	--
B ve C maddeleri kapsamına girmeyen diğer grup şirketleri lehine verilmiş olan TRİK'ler	--	--
iii) C maddesi kapsamına girmeyen 3. kişilerin lehine verilmiş olan TRİK'ler	--	--
Toplam	26.155.682	21.403.758



İZMİR FIRÇA SANAYİ VE TİCARET ANONİM ŞİRKETİ VE BAĞLI ORTAKLIKLARI
SINIRLI DENETİMDEN GEÇMİŞ
30 HAZİRAN 2022 TARİHLİ KONSOLİDE FİNANSAL TABLOLARA İLİŞKİN NOTLAR
(Tüm tutarlar TL olarak gösterilmiştir.)

19. ÇALIŞANLARA SAĞLANAN FAYDALAR

19.1 Çalışanlara Sağlanan Faydalar Kapsamında Borçlar

	30 Haziran 2022	31 Aralık 2021
Personele borçlar	263.888	--
Ödenecek vergi ve fonlar	83.547	166.293
Ödenecek sosyal güvenlik kesintileri	200.775	114.479
Çalışanlara sağlanan faydalar kapsamında borçlar	548.210	280.772

19.2 Uzun vadeli karşılıklar

	30 Haziran 2022	31 Aralık 2021
Kıdem tazminatı karşılıkları	1.593.128	1.156.175
Uzun vadeli karşılıklar	1.593.128	1.156.175


	01 Ocak 2022 - 30 Haziran 2022	01 Ocak 2021 - 31 Aralık 2021
1 Ocak itibarıyla karşılık	1.156.175	984.198
Faiz maliyeti	127.824	87.070
Hizmet maliyeti	117.664	220.119
Ödenen kıdem tazminatları	(114.906)	(275.794)
Aktüeryal fark	306.371	140.582
Dönem sonu itibarıyla karşılık	1.593.128	1.156.175

Kıdem Tazminatı Karşılığı:

Türkiye’de mevcut kanunlar çerçevesinde, Grup bir yıllık hizmet süresini dolduran ve herhangi bir geçerli nedene bağlı olmaksızın işine son verilen, askerlik hizmeti için göreve çağrılan, vefat eden, hizmet süresini dolduran ya da emeklilik yaşına gelmiş personeline kıdem tazminatı ödemesi yapılmak zorundadır. 30 Haziran 2022 tarihi itibarıyla ödenecek kıdem tazminatı her hizmet yılı için bir aylık maaş üzerinden 10.848,59 TL tavanına tabidir. Kıdem tazminatı tavanı altı ayda bir revize edilmektedir.

Kıdem tazminatı yükümlülüğü zorunluluk olmadığından dolayı herhangi bir fonlamaya tabi değildir. Kıdem tazminatı yükümlülüğü grubun çalışanlarının emekli olmasından doğan gelecekteki olası yükümlülüğün bugünkü değerinin tahminine göre hesaplanır. TMS 19 "Çalışanlara Sağlanan Faydalar", işletmenin yükümlülüklerini tanımlanmış fayda planları kapsamında aktüeryal değerlendirme yöntemleri kullanılarak hesaplanmasını öngörür.

Esas varsayım her hizmet yılı için azami yükümlülüğün enflasyona paralel olarak artmasıdır. Dolayısıyla uygulanan iskonto oranı gelecek enflasyon etkilerinin düzeltilmesinden sonraki beklenen reel faiz oranını ifade eder. 30 Haziran 2022 tarihi itibarıyla reel iskonto oranı %3,54 (31 Aralık 2021: %3,83)’tür.



İZMİR FIRÇA SANAYİ VE TİCARET ANONİM ŞİRKETİ VE BAĞLI ORTAKLIKLARI
SINIRLI DENETİMDEN GEÇMİŞ
30 HAZİRAN 2022 TARİHLİ KONSOLİDE FİNANSAL TABLOLARA İLİŞKİN NOTLAR
(Tüm tutarlar TL olarak gösterilmiştir.)

20. SERMAYE, YEDEKLER VE DİĞER ÖZKAYNAK KALEMLERİ

a) Ödenmiş Sermaye

Grup'un 30 Haziran 2022 ve 31 Aralık 2021 tarihleri itibarıyla sermaye yapısı aşağıdaki gibidir:

Hissedarlar	30 Haziran 2022		31 Aralık 2021	
	TL	%	TL	%
Orhan Dilberoğlu	3.582.607,50	21,23%	3.582.607,50	21,23%
Natan Kohen	2.263.625,00	13,41%	2.263.625,00	13,41%
Halk Açık Kısım	11.028.767,50	65,36%	11.028.767,50	65,36%
Toplam	16.875.000	100%	16.875.000	100%

30 Haziran 2022 tarihi itibarıyla, Grup'un 16.875.000 TL olan sermayesi 16.875.000 adet nominal paydan oluşmaktadır (31 Aralık 2021: 16.875.000 TL olan sermayesi 16.875.000 adet nominal pay).

b) Yeniden Değerleme ve Ölçüm Kazançları

	30 Haziran 2022	31 Aralık 2021
MDV Yeniden Değerleme Artışları	4.830.727	4.830.727
Toplam	4.830.727	4.830.727


c) Tanımlanmış Fayda Planları Yeniden Ölçüm Kazanç ve Kayıpları

	30 Haziran 2022	31 Aralık 2021
Aktüeryal kazançlar ve kayıpları	(1.093.074)	(863.296)
Toplam	(1.093.074)	(863.296)

	30 Haziran 2022	31 Aralık 2021
Dönem başı -01 Ocak	(863.296)	(757.860)
Döneme ilişkin aktüeryal kazanç ve kayıp	(306.371)	(140.582)
Döneme ilişkin ertelenmiş vergi	76.593	35.146
Dönem sonu	(1.093.074)	(863.296)

Kıdem Tazminatı Karşılığı Aktüeryal Kazanç ve Kayıplar

TMS-19 "Çalışanlara Sağlanan Faydalar" standardındaki değişikliklerle birlikte kıdem tazminatı karşılığının hesaplanmasında dikkate alınan aktüeryal kayıp kazançların kâr veya zarar tablosunda muhasebeleştirilmesine izin vermemektedir. Aktüeryal varsayımların değişmesi sonucu oluşan kayıp ve kazançlar öz kaynaklar içerisinde "Tanımlanmış Fayda Planları Yeniden Ölçüm Kazanç/ (Kayıpları)" hesabında muhasebeleştirilmiştir. Kıdem tazminatı karşılığı aktüeryal kayıp/ kazanç fonu kâr veya zararda yeniden sınıflandırılmayacak niteliktedir.



İZMİR FIRÇA SANAYİ VE TİCARET ANONİM ŞİRKETİ VE BAĞLI ORTAKLIKLARI
SINIRLI DENETİMDEN GEÇMİŞ
30 HAZİRAN 2022 TARİHLİ KONSOLİDE FİNANSAL TABLOLARA İLİŞKİN NOTLAR
(Tüm tutarlar TL olarak gösterilmiştir.)

d) Kârdan Ayrılan Kısıtlanmış Yedekler

	30 Haziran 2022	31 Aralık 2021
Yasal yedekler	571.460	393.021
Toplam	571.460	393.021

Yasal Yedekler

Türk Ticaret Kanunu uyarınca yasal yedekler birinci ve ikinci yedek akçelerden oluşmaktadır. Yasal yedekler Grup'un tarihi ödenmiş sermayesinin % 20'sine ulaşıncaya kadar, net dönem karının % 5'i birinci yasal yedekler olarak ayrılmaktadır. İkinci yasal yedek ise, Grup'un ödenmiş sermayesinin % 5'inin üzerindeki tüm kar dağıtımının üzerinden % 10 oranında ayrılmaktadır. Türk Ticaret Kanunu'na göre, yasal yedekler ödenmiş sermayenin % 50'sini geçemedikleri sürece dağıtılamaz, fakat kar yedeklerinin tükendiği noktada zararları kapatmak için kullanılabilirler.

e) Sermaye Düzeltme Farkları

	30 Haziran 2022	31 Aralık 2021
Sermaye düzeltme farkları	397.914	397.914
Toplam	397.914	397.914


21. KONTROL GÜCÜ OLMAYAN PAYLAR

Kontrol gücü olmayan payların (Azınlık Payları) dağılımı aşağıda gösterilmiştir:

	30 Haziran 2022	31 Aralık 2021
Sermaye	340.000	280.000
Geçmiş yıl karları	(148.177)	(247.196)
Dönem net karı	(23.339)	99.017
Toplam	168.484	131.821

22. HASILAT VE SATIŞLARIN MALİYETİ

	01 Ocak 2022 - 30 Haziran 2022	01 Ocak 2021 - 30 Haziran 2021	01 Nisan 2022 - 30 Haziran 2022	01 Nisan 2021 - 30 Haziran 2021
Yurtiçi satışlar	65.233.538	41.333.316	37.761.599	21.623.938
Yurtdışı satışlar	17.931.719	9.272.897	8.761.943	5.020.817
Diğer gelirler	826.078	162.228	581.068	92.773
Brüt satışlar	83.991.335	50.768.441	47.104.610	26.737.528
Eksi: İndirimler ve iskontolar (-)	(12.219.336)	(11.820.883)	(7.665.030)	(6.051.857)
Eksi: Satışlardan iadeler (-)	(709.573)	(332.251)	(342.459)	(146.062)
Hasılat	71.062.426	38.615.307	39.097.121	20.539.609
Satılan mamuller maliyeti (-)	(27.892.633)	(16.002.092)	(12.943.866)	(8.792.621)
Satılan ticari mallar maliyeti (-)	(23.905.208)	(12.888.161)	(14.734.405)	(6.111.824)
Brüt Kar	19.264.585	9.725.054	11.418.850	5.635.164



İZMİR FIRÇA SANAYİ VE TİCARET ANONİM ŞİRKETİ VE BAĞLI ORTAKLIKLARI
SINIRLI DENETİMDEN GEÇMİŞ
30 HAZİRAN 2022 TARİHLİ KONSOLİDE FİNANSAL TABLOLARA İLİŞKİN NOTLAR
(Tüm tutarlar TL olarak gösterilmiştir.)


23. GENEL YÖNETİM GİDERLERİ VE SATIŞ, PAZARLAMA VE DAĞITIM GİDERLERİ

23.1 Pazarlama giderleri

	01 Ocak 2022 – 30 Haziran 2022	01 Ocak 2021 – 30 Haziran 2021	01 Nisan 2022 – 30 Haziran 2022	01 Nisan 2021 – 30 Haziran 2021
Ciro - Prim giderleri	1.141.677	686.797	746.803	369.459
İthalat İhracat Gideri	1.053.218	553.639	387.826	253.804
Nakliye giderleri	745.723	528.699	455.339	270.399
Personel giderleri	416.742	302.591	228.574	174.031
Araç giderleri	139.072	51.105	65.125	18.295
Akaryakıt giderleri	116.626	41.579	68.019	23.941
Taşıt amortismanı	109.166	80.692	48.655	55.741
Reklam ve tanıtım giderleri	96.579	118.525	16.326	63.120
Konaklama giderleri	37.920	30.971	19.518	15.686
Seyahat giderleri	16.705	8.140	14.204	4.853
Pazarlama komisyon giderleri	5.488	7.355	2.042	3.916
Sigorta giderleri	--	1.424	--	--
Diğer	12.500	10.637	7.519	10.360
Toplam	3.891.416	2.422.154	2.059.950	1.263.605

23.2 Genel yönetim giderleri

	01 Ocak 2022 – 30 Haziran 2022	01 Ocak 2021 – 30 Haziran 2021	01 Nisan 2022 – 30 Haziran 2022	01 Nisan 2021 – 30 Haziran 2021
Personel giderleri	1.085.695	354.286	570.032	176.324
Vergi resim harç giderleri	297.241	12.861	105.546	5.495
Kira giderleri	171.000	133.171	89.250	67.141
Danışmanlık giderleri	170.669	183.856	87.151	93.192
Yönetim kurulu ücret giderleri	150.120	107.325	75.060	53.662
Serbest meslek giderleri	124.582	77.104	73.082	40.404
Elektrik giderleri	121.888	237.993	24.995	133.063
Amortisman giderleri	93.477	113.161	58.329	31.671
Kırtasiye giderleri	84.295	64.081	55.326	21.030
Numune giderleri	64.791	36.243	14.503	28.724
Haberleşme giderleri	38.927	15.989	22.122	8.122
Sigorta giderleri	21.638	8.910	21.638	7.785
Nakliye giderleri	17.793	17.594	8.987	9.731
Bakım onarım giderleri	7.425	18.723	5.000	4.747
Bankacılık giderleri	716	218	379	--
Küçük demirbaş giderleri	--	1.091	--	1.091
Diğer	238.490	153.273	231.624	80.883
Toplam	2.688.747	1.535.879	1.443.024	763.065



İZMİR FIRÇA SANAYİ VE TİCARET ANONİM ŞİRKETİ VE BAĞLI ORTAKLIKLARI
SINIRLI DENETİMDEN GEÇMİŞ
30 HAZİRAN 2022 TARİHLİ KONSOLİDE FİNANSAL TABLOLARA İLİŞKİN NOTLAR
(Tüm tutarlar TL olarak gösterilmiştir.)

24. ESAS FAALİYETLERDEN DİĞER GELİR VE GİDERLER

a) Esas Faaliyetlerden Diğer Gelirler

	01 Ocak 2022 – 30 Haziran 2022	01 Ocak 2021 – 30 Haziran 2021	01 Nisan 2022 – 30 Haziran 2022	01 Nisan 2021 – 30 Haziran 2021
Reeskont gelirleri	984.499	3.275.319	(518.687)	2.018.303
Kur farkı gelirleri	690.188	723.911	573.661	515.476
Konusu kalmayan karşılıklar	539.974	--	235.320	--
Taşıt satış gelirleri	247.611	--	37.128	--
Teşvik gelirleri	236.787	307.396	149.842	156.868
Toplam	2.699.059	4.306.626	477.264	2.690.647

b) Esas Faaliyetlerden Diğer Giderler

	01 Ocak 2022 – 30 Haziran 2022	01 Ocak 2021 – 30 Haziran 2021	01 Nisan 2022 – 30 Haziran 2022	01 Nisan 2021 – 30 Haziran 2021
Reeskont giderleri	1.512.724	1.312.177	383.809	1.228.779
Komisyon giderleri	183.425	272.953	123.268	81.286
Kur farkı giderleri	355.829	426.126	265.082	426.126
Ticari alacak karşılık giderleri	3.349.003	--	3.349.003	--
Diğer	--	900	--	4
Toplam	5.400.981	2.012.156	4.121.162	1.736.195


25. FİNANSMAN GELİRLERİ VE GİDERLERİ

a) Finansman Gelirleri

	01 Ocak 2022 – 30 Haziran 2022	01 Ocak 2021 – 30 Haziran 2021	01 Nisan 2022 – 30 Haziran 2022	01 Nisan 2021 – 30 Haziran 2021
Kur farkı gelirleri	60.895	96.075	57.368	--
Vadeli mevduatlardan faiz gelirleri	17.814	5.177	--	1.245
Menkul kıymet satış gelirleri	--	530.967	--	118.036
Toplam	78.709	632.219	57.368	119.281

b) Finansman Giderleri

	01 Ocak 2022 – 30 Haziran 2022	01 Ocak 2021 – 30 Haziran 2021	01 Nisan 2022 – 30 Haziran 2022	01 Nisan 2021 – 30 Haziran 2021
Kur farkı giderleri	5.433.176	2.795.359	2.244.230	1.138.268
Kredi faiz giderleri	1.876.841	752.640	1.168.338	417.910
Bankacılık masrafları	395.656	--	287.499	--
Menkul kıymet satış giderleri	--	2.222.785	--	972.667
Diğer	40.702	173.540	37.842	119.659
Toplam	7.746.375	5.944.324	3.737.909	2.648.504



İZMİR FIRÇA SANAYİ VE TİCARET ANONİM ŞİRKETİ VE BAĞLI ORTAKLIKLARI
SINIRLI DENETİMDEN GEÇMİŞ
30 HAZİRAN 2022 TARİHLİ KONSOLİDE FİNANSAL TABLOLARA İLİŞKİN NOTLAR
(Tüm tutarlar TL olarak gösterilmiştir.)

26. YATIRIM FAALİYETLERİNDEN GELİRLER VE GİDERLER

	01 Ocak 2022 – 30 Haziran 2022	01 Ocak 2021 – 30 Haziran 2021	01 Nisan 2022 – 30 Haziran 2022	01 Nisan 2021 – 30 Haziran 2021
İştiraklerden temettü gelirleri	--	30.271	--	30.271
Menkul kıymet değerlendirme iptali	--	142.499	--	142.499
Maddi duran varlık satış karları	161.720	--	161.720	--
Toplam	161.720	172.770	161.720	172.770

27. GELİR VERGİLERİ (ERTELENMİŞ VERGİ VARLIK VE YÜKÜMLÜLÜKLERİ DAHİL)

2022 yılı için geçerli olan kurumlar vergisi oranı %23'tür

Kurumlar Vergisi Kanunu'na eklenen geçici 10. madde ile kurumlar vergisi mükelleflerinin 2018, 2019 ve 2020 hesap dönemlerine ait kurum kazançları üzerinden %22 2021 hesap döneminde ise %25 oranında kurumlar vergisi alınacaktır.

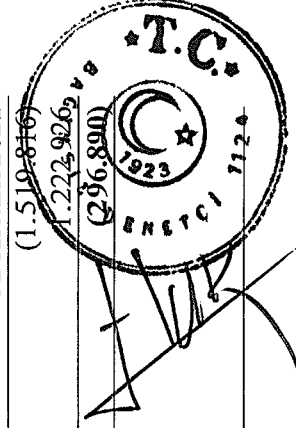
Zararlar, gelecek yıllarda oluşacak vergilendirilebilir kardan düşülmek üzere, maksimum 5 yıl taşınabilir. Ancak oluşan zararlar geriye dönük olarak, önceki yıllarda oluşan karlardan düşülemez.

Kurumlar Vergisi Kanunu'nun 24. maddesi uyarınca, Kurumlar Vergisi; mükellefin beyanı üzerine tarh olunur. Türkiye'de vergi değerlendirmesiyle ilgili kesin ve kati bir mutabakatlaşma prosedürü bulunmamaktadır. Şirketler ilgili hesap dönemini takip eden yılın 25 Nisan tarihine kadar Kurumlar Vergisi beyannamelerini hazırlamaktadır. Vergi Dairesi tarafından bu beyannameler ve buna esas olan muhasebe kayıtları 5 yıl içerisinde incelenerek değiştirilebilir. Kurumlar Vergisi Kanun'a göre beyanname üzerinde gösterilen zararlar 5 yılı aşmamak kaydıyla dönem Kurumlar Vergisi matrahından indirilebilir.

Kurumların, en az iki tam yıl süreyle aktiflerinde yer alan iştirak hisseleri ile gayrimenkullerinin satışından doğan kazançlarının % 50'si kurumlar vergisinden istisnadır. İstisnadan yararlanmak için söz konusu kazanç pasifte bir fon hesabında tutulması ve 5 yıl süre ile işletmeden çekilmemesi gerekmektedir. Satış bedelinin satışın yapıldığı yılı izleyen ikinci takvim yılı sonuna kadar tahsil edilmesi gerekir. Ancak en az iki yıl süre ile elde tutulmuş iştirakler ile gayrimenkullerin satışından doğan karlar, satıldıkları yıl sermayeye eklenmeleri şartı ile vergiden istisnadır.

a) Dönem Kârı Vergi Yükümlülüğü

	30 Haziran 2022	31 Aralık 2021
Ödenecek kurumlar vergisi	(663.176)	(1.519.816)
Peşin ödenen kurumlar vergisi	295.156	1.222.926
Cari Dönem Vergisiyle İlgili Varlıklar	(368.020)	(296.890)



İZMİR FIRÇA SANAYİ VE TİCARET ANONİM ŞİRKETİ VE BAĞLI ORTAKLIKLARI
SINIRLI DENETİMDEN GEÇMİŞ

30 HAZİRAN 2022 TARİHLİ KONSOLİDE FİNANSAL TABLOLARA İLİŞKİN NOTLAR

(Tüm tutarlar TL olarak gösterilmiştir.)

b) Kâr veya Zarar Tablosu Vergi Karşılığı

	01 Ocak 2022 – 30 Haziran 2022	01 Ocak 2021 – 30 Haziran 2021
Dönem vergi geliri/(gideri)	(663.176)	(459.248)
Ertelenmiş vergi geliri/(gideri)	50.985	(166.895)
Toplam vergi geliri	(612.191)	(626.143)

c) Dönem Vergi Karşılığının Hesabı

Ana Ortaklık Grup'un kurumlar vergisi beyannamesine göre yasal vergi hesabı aşağıda gösterilmiştir.


	01 Ocak 2022 – 30 Haziran 2022	01 Ocak 2021 – 30 Haziran 2021
Net dönem karı/(zararı)	1.864.363	2.296.013
Vergi geliri/ gideri	(612.191)	(626.143)
Vergi öncesi kar	2.476.554	2.922.156
Yasal vergi oranı ile hesaplanan vergi tutarı	(23%) (569.607)	(25%) (730.539)
Kanunen kabul edilmeyen giderler	(1%) (42.584)	(0%) (8.637)
Diğer	-- --	4% 113.033
Toplam vergi geliri	(612.191) (21%)	(626.143)

d) Ertelenmiş Vergiler

Grup ertelenmiş gelir vergisi varlık ve yükümlülüklerini, bilanço kalemlerinde Tebliğ ve Vergi Usul Kanunu arasındaki farklı değerlendirmelerin sonucunda ortaya çıkan geçici farkların etkilerini dikkate alarak hesaplamaktadır. İleriki dönemlerde gerçekleşecek geçici farklar üzerinden yükümlülük metoduna göre hesaplanan ertelenmiş vergi varlıkları ve yükümlülükleri için uygulanan oran % 23'tür (31 Aralık 2021: %25).

30 Haziran 2022 ve 31 Aralık 2021 tarihi itibarıyla birikmiş geçici farklar ve ertelenmiş vergi varlık ve yükümlülüklerinin yürürlükteki vergi oranları kullanılarak hazırlanan dökümü aşağıdaki gibidir:

	Ertelenmiş Vergi Varlıkları		Ertelenmiş Vergi Yükümlülükleri	
	30 Haziran 2022	31 Aralık 2021	30 Haziran 2022	31 Aralık 2021
Ticari alacaklar	2.229.082	2.141.029	(1.302.917)	(1.001.254)
Kıdem tazminatı karşılığı	366.145	259.518	(15.947)	(15.947)
Kredi faiz gider karşılıkları	250.896	234.658	(228.970)	(24.969)
Maddi duran varlıklar	282.999	279.759	(70.208)	(70.208)
Diğer düzeltmeler	243.850	243.850	(51.426)	(35.625)
Ticari borçlar	455.658	--	(982.137)	(982.137)
Alınan sipariş avansları	30.892	--	(95.481)	(95.481)
Verilen sipariş avansları	--	--	(51.665)	--
Toplam ertelenmiş vergi varlığı/(yükümlülüğü)	3.859.522	3.158.814	(2.798.751)	(2.225.621)
Netleştirilen tutar	(3.859.522)	(3.158.814)	3.859.522	3.158.814
Toplam ertelenmiş vergi varlığı	--	--	1.060.771	932.193



İZMİR FIRÇA SANAYİ VE TİCARET ANONİM ŞİRKETİ VE BAĞLI ORTAKLIKLARI
SINIRLI DENETİMDEN GEÇMİŞ
30 HAZİRAN 2022 TARİHLİ KONSOLİDE FİNANSAL TABLOLARA İLİŞKİN NOTLAR
(Tüm tutarlar TL olarak gösterilmiştir.)

28. PAY BAŞINA KAZANÇ/KAYIP

	01 Ocak 2022 - 30 Haziran 2022	01 Ocak 2021 - 30 Haziran 2021	01 Nisan 2022 - 30 Haziran 2022	01 Nisan 2021 - 30 Haziran 2021
Net Dönem Karı/(Zararı) (TL)	1.864.363	2.296.013	549.190	1.718.815
Çıkarılmış Adi Hisselerin Ağırlıklı Ortalama Adedi	16.875.000	16.875.000	16.875.000	16.875.000
Hisse Başına Kar/(Zarar) (TL)	0,110	0,136	0,033	0,102

29. FİNANSAL ARAÇLARDAN KAYNAKLANAN RİSKLERİN NİTELİĞİ VE DÜZEYİ

I. Sermaye Risk Yönetimi

Grup'un sermaye maliyeti ile birlikte her bir sermaye sınıfıyla ilişkilendirilen riskler üst yönetim tarafından değerlendirilir. Grup sermaye yönetiminin birincil amacı, özkaynak değerlerini maksimize etmek sağlıklı sermaye yapısının devamlılığını sağlamaktır. Grup, ekonomik koşulların değişimi ışığında, sermaye yapısını yönetmekte ve düzeltmeler yapmaktadır.


Grup, üst yönetimin değerlendirmelerine dayanarak, yeni borç edinilmesi veya mevcut olan borcun geri ödenmesiyle sermaye yapısını dengede tutmayı amaçlamaktadır. Grup, sermaye yönetiminde, bir yandan faaliyetlerinin sürekliliğini sağlamaya çalışırken, diğer yandan da borç ve özkaynak dengesini en verimli şekilde kullanarak karlılığını artırmayı hedeflemektedir.

Grup, kaynaklarını kullanılan finansal borç/ sermaye oranını kullanarak izler. Bu oran kullanılan finansal borcun sermayeye bölünmesiyle bulunur. Net borç, nakit ve nakit benzeri değerlerin toplam finansal borç tutarından (bilançoda gösterildiği gibi kredileri ve ticari akreditif borçları içerir) düşülmesiyle hesaplanır. Kullanılan kaynaklar, bilançoda gösterildiği gibi özkaynak ile net borcun toplanmasıyla hesaplanır.

	30 Haziran 2022	31 Aralık 2021
Toplam finansal yükümlülükler	50.923.977	39.009.125
Nakit ve nakit benzerleri	(762.901)	(991.977)
Net borç	51.686.878	40.001.102
Toplam özkaynak	37.799.253	26.923.329
Toplam sermaye	89.486.131	66.924.431
Net borç/Toplam Sermaye	58%	60%

II. Finansal Risk Faktörleri

Grup'un başlıca finansal enstrümanları, nakit ve kısa vadeli mevduatlardan oluşmaktadır. Finansal enstrümanların asıl kullanım amacı Grup operasyonları için fon artırımı sağlamak ve faiz oranı riskinden korunmaktır. Grup, operasyonlarından direkt olarak kaynaklanan ticari alacaklar ve borçlar gibi çeşitli diğer finansal varlıklara ve yükümlülüklerle sahiptir. Grup'un finansal enstrümanlarından kaynaklanan ana riskler, likidite riski, yabancı para riski, faiz riski ve kredi riskidir. Yönetim kurulu aşağıda özetlendiği şekilde bu riskleri izlemek ve yönetmek için gerekli prosedürlerden sorumludur.



İZMİR FIRÇA SANAYİ VE TİCARET ANONİM ŞİRKETİ VE BAĞLI ORTAKLIKLARI
SINIRLI DENETİMDEN GEÇMİŞ

30 HAZİRAN 2022 TARİHLİ KONSOLİDE FİNANSAL TABLOLARA İLİŞKİN NOTLAR

(Tüm tutarlar TL olarak gösterilmiştir.)

a. Likidite Risk Yönetimi


Grup'un fon kaynağı olarak bankaları, satıcılarını ve hissedarlarını kullanma hakkı vardır. Grup, stratejisi dahilinde belirlenen hedeflerini gerçekleştirmek için gerekli olan fonlama şartlarındaki değişimleri saptayarak ve izleyerek likidite riskini sürekli olarak değerlendirmektedir.

Grup, tahmini ve fiili nakit akışlarını düzenli olarak izleyerek ve finansal varlıkların ve yükümlülüklerin vadelerinin eşleştirilmesi yoluyla fonların ve borçlanma rezervinin sürekliliğini sağlayarak likidite riskini yönetmektedir.

Grup'un finansal yükümlülüklerinden kaynaklanan likidite riskini gösteren tablo aşağıdaki gibidir:

30 Haziran 2022	Defter Değeri	Sözleşme uyarınca nakit çıkışlar toplamı (I+II+III)	3 aydan kısa (I)	3-12 ay arası (II)	1-5 yıl arası (III)
Kısa vadeli borçlanmalar	36.083.424	36.041.160	8.978.592	27.062.568	--
Uzun vadeli borçlanmaların kısa vadeli kısımları	8.461.695	8.351.991	2.005.720	6.346.271	--
Uzun vadeli borçlanmalar	6.378.858	6.378.858	--	--	6.378.858
Ticari borçlar	16.986.572	17.050.860	7.673.057	4.177.803	5.200.000
Diğer Borçlar	2.038	2.038	2.038	--	--
Toplam finansal yükümlükler	67.912.587	67.824.907	18.659.407	37.586.642	11.578.858

31 Aralık 2021	Defter Değeri	Sözleşme uyarınca nakit çıkışlar toplamı (I+II+III)	3 aydan kısa (I)	3-12 ay arası (II)	1-5 yıl arası (III)
Kısa vadeli borçlanmalar	32.126.728	32.126.728	8.031.682	24.095.046	--
Uzun vadeli borçlanmaların kısa vadeli kısımları	4.729.338	4.690.235	1.182.335	3.507.900	--
Uzun vadeli borçlanmalar	2.153.059	2.153.059	--	--	2.153.059
Ticari borçlar	14.508.469	17.238.831	4.506.365	6.492.466	6.240.000
Diğer Borçlar	9.218.601	9.218.601	2.205.685	6.617.054	395.862
Toplam finansal yükümlükler	62.736.195	65.427.454	15.926.067	40.712.466	8.788.921



İZMİR FIRÇA SANAYİ VE TİCARET ANONİM ŞİRKETİ VE BAĞLI ORTAKLIKLARI
SINIRLI DENETİMDEN GEÇMİŞ


30 HAZİRAN 2022 TARİHLİ KONSOLİDE FİNANSAL TABLOLARA İLİŞKİN NOTLAR

(Tüm tutarlar TL olarak gösterilmiştir.)

b. Kredi Riski

Kredi riski, karşılıklı ilişki içinde olan taraflardan birinin bir finansal araca ilişkin olarak yükümlülüğünü yerine getirememesi sonucu diğer tarafın finansal açıdan zarara uğraması riskidir. Grup, kredi riskini belli taraflarla yapılan işlemleri sınırlandırarak ve ilişkide bulunduğu tarafların güvenilirliğini sürekli değerlendirerek yönetmeye çalışmaktadır. Grup'un kredi riski çok sayıda müşteriyle çalıştığı için dağılmış durumdadır. İlişkili olmayan şirketlerden olan riskin yönetiminde alacakların mümkün olan en yüksek oranda teminat altına alınması ilkesine dayanmaktadır.

30 Haziran 2022	Alacaklar				Bankalardaki Mevduat
	Ticari Alacaklar		Diğer Alacaklar		
	İlişkili Taraf	Diğer Taraf	İlişkili Taraf	Diğer Taraf	
Raporlama tarihi itibarıyla maruz kalınan azami kredi riski (A+B+C+D)*	598.095	51.053.069	--	811.462	506.372
-Azami riskin teminat vs. ile güvence altına alınmış kısmı	--	--	--	--	--
A) Vadesi geçmemiş ya da değer düşüklüğüne uğramamış finansal varlıkların net defter değeri	598.095	51.053.069	--	811.462	506.372
B) Koşulları yeniden görüşülmüş bulunan, aksi takdirde vadesi geçmiş veya değer düşüklüğüne uğramış sayılacak finansal varlıkların defter değeri	--	--	--	--	--
C) Vadesi geçmiş ancak değer düşüklüğüne uğramamış varlıkların net defter değeri	--	--	--	--	--
-Teminat, vs. ile güvence altına alınmış kısmı	--	--	--	--	--
D) Değer düşüklüğüne uğrayan varlıkların net defter değerleri	--	--	--	--	--
-Vadesi geçmiş (brüt defter değeri)	--	3.445.834	--	--	--
-Değer düşüklüğü (-)	--	(3.445.834)	--	--	--
- Net değer in teminat, vs. ile güvence altına alınmış kısmı	--	--	--	--	--
E) Finansal durum tablosu dışı kredi riski içeren unsurlar	--	--	--	--	--




İZMİR FIRÇA SANAYİ VE TİCARET ANONİM ŞİRKETİ VE BAĞLI ORTAKLIKLARI
SINIRLI DENETİMDEN GEÇMİŞ
30 HAZİRAN 2022 TARİHLİ KONSOLİDE FİNANSAL TABLOLARA İLİŞKİN NOTLAR
(Tüm tutarlar TL olarak gösterilmiştir.)

31 Aralık 2021	Alacaklar				Bankalardaki Mevduat
	Ticari Alacaklar		Diğer Alacaklar		
	İlişkili Taraf	Diğer Taraf	İlişkili Taraf	Diğer Taraf	
Raporlama tarihi itibarıyla maruz kalınan azami kredi riski (A+B+C+D)*	125.199	36.320.148	--	679.752	540.202
-Azami riskin teminat vs. ile güvence altına alınmış kısmı	--	--	--	--	--
A) Vadesi geçmemiş ya da değer düşüklüğüne uğramamış finansal varlıkların net defter değeri	125.199	36.320.148	--	679.752	540.202
B) Koşulları yeniden görüşülmüş bulunan, aksi takdirde vadesi geçmiş veya değer düşüklüğüne uğramış sayılacak finansal varlıkların defter değeri	--	--	--	--	--
C) Vadesi geçmiş ancak değer düşüklüğüne uğramamış varlıkların net defter değeri	--	--	--	--	--
-Teminat, vs. ile güvence altına alınmış kısmı	--	--	--	--	--
D) Değer düşüklüğüne uğrayan varlıkların net defter değerleri	--	--	--	--	--
-Vadesi geçmiş (brüt defter değeri)	--	1.574.091	--	--	--
-Değer düşüklüğü (-)	--	(1.574.091)	--	--	--
- Net değer teminat, vs ile güvence altına alınmış kısmı	--	--	--	--	--

c. Kur Riski

Grup, döviz cinsinden ticari borç ve alacaklarının TL'ye çevrilmesinden dolayı döviz kuru riskine maruz kalmaktadır. Grup, kur riskini azaltabilmek için döviz pozisyonunu dengeleme amaçlı bir politika izlemektedir. Mevcut riskler Grup'un Yönetim Kurulu'nca yapılan düzenli toplantılarda izlenmekte ve Grup'un döviz pozisyonu kurlar takip edilmektedir. Ayrıca, Grup Yönetimi kur riskini minimize edecek şekilde pozisyon almaktadır.



İZMİR FIRÇA SANAYİ VE TİCARET ANONİM ŞİRKETİ VE BAĞLI ORTAKLIKLARI
SINIRLI DENETİMDEN GEÇMİŞ

30 HAZİRAN 2022 TARİHLİ KONSOLİDE FİNANSAL TABLOLARA İLİŞKİN NOTLAR

(Tüm tutarlar TL olarak gösterilmiştir.)


31 Aralık 2021

30 Haziran 2022

	TL Karşılığı (Sunum para birimi)	ABD Doları	Avro	TL Karşılığı (Sunum para birimi)	ABD Doları	Avro
1. Parasal Finansal Varlıklar (kasa, banka hesapları dahil)	283.690	17.019	--	15.431	834	286
2. Ticari Alacaklar	993.518	41.657	17.072	884.576	24.275	37.186
3. Diğer	380.569	8.640	13.500	799.740	60.000	--
4. Dönen Varlıklar (1+2+3)	1.657.776	67.316	30.572	1.699.747	85.109	37.472
5. Duran Varlıklar	--	--	--	--	--	--
6. Toplam Varlıklar (4+5)	1.657.776	67.316	30.572	1.699.747	85.109	37.472
7. Finansal Yükümlülükler	27.828.756	540.000	1.074.500	27.029.411	636.537	1.229.229
8. Diğer	1.310.362	37.107	39.483	3.922.725	294.300	--
9. Kısa Vadeli Yükümlülükler (7+8)	29.139.118	577.107	1.113.983	30.952.136	930.837	1.229.229
10. Uzun Vadeli Yükümlülükler	--	--	--	--	--	--
11. Toplam Yükümlülükler (9+10)	29.139.118	577.107	1.113.983	30.952.136	930.837	1.229.229
Toplam (6-11)	(27.481.342)	(509.791)	(1.083.411)	(29.252.389)	(845.728)	(1.191.757)

Kur riskine duyarlılık

Aşağıdaki tablo Grup'un USD ve EUR kurlarındaki %10'luk (30.06.2022: %10) artışa ve azalışa olan duyarlılığını göstermektedir. %10'luk (31.12.2021: %10) oran, üst düzey yöneticilere Grup içinde kur riskinin raporlanması sırasında kullanılan oran olup, söz konusu oran Grup Yönetimi'nin döviz kurlarında beklediği olası değişikliği ifade etmektedir. Duyarlılık analizi sadece dönem sonundaki açık yabancı para cinsinden parasal kalemleri kapsar ve söz konusu kalemlerin yılsonundaki %10'luk kur değişiminin etkilerini gösterir. Bu analiz, dış kaynaklı krediler ile birlikte Grup içindeki yurt dışı faaliyetler için kullanılan, krediyi alan ve de kullanan tarafların fonksiyonel para birimi dışındaki kredilerini kapsamaktadır. Pozitif değer, vergi öncesi kar/ (zararda) ve diğer özkaynak kalemlerindeki artışı ifade eder.



İZMİR FIRÇA SANAYİ VE TİCARET ANONİM ŞİRKETİ VE BAĞLI ORTAKLIKLARI
SINIRLI DENETİMDEN GEÇMİŞ
30 HAZİRAN 2022 TARİHLİ KONSOLİDE FİNANSAL TABLOLARA İLİŞKİN NOTLAR
(Tüm tutarlar TL olarak gösterilmiştir.)

Kur riskine duyarlılık

30 Haziran 2022		
	Yabancı paranın %10 değer kazanması	Yabancı paranın %10 değer kaybetmesi
1- Usd net varlık / yükümlülüğü	(849.771)	849.771
2- Usd riskinden korunan kısım (-)		
3- Usd net etki (1+2)	(849.771)	849.771
4- Avro net varlık / yükümlülük	(1.898.364)	1.898.364
5- Avro riskinden korunan kısım (-)		
6- Avro net etki (4+5)	(1.898.364)	1.898.364
TOPLAM (3+6)	(2.748.134)	2.748.134

31 Aralık 2021		
	Yabancı paranın %10 değer kazanması	Yabancı paranın %10 değer kaybetmesi
1- Usd net varlık / yükümlülüğü	(1.127.271)	1.127.271
2- Usd riskinden korunan kısım (-)		
3- Usd net etki (1+2)	(1.127.271)	1.127.271
4- Avro net varlık / yükümlülük	(1.797.968)	1.797.968
5- Avro riskinden korunan kısım (-)		
6- Avro net etki (4+5)	(1.797.968)	1.797.968
TOPLAM (3+6)	(2.925.239)	2.925.239

30. FİNANSAL ARAÇLAR (GERÇEĞE UYGUN DEĞER AÇIKLAMALARI VE FİNANSAL RİSKTEN KORUNMA MUHASEBESİ ÇERÇEVESİNDEKİ AÇIKLAMALAR)

Finansal Risk Yönetimindeki Hedefler


Grup'un finansman bölümü finansal piyasalara erişimin düzenli bir şekilde sağlanmasından ve Grup'un faaliyetleri ile ilgili maruz kalınan finansal risklerin gözlemlenmesinden ve yönetilmesinden sorumludur. Söz konusu bu riskler; piyasa riski (döviz kuru riski, gerçeğe uygun faiz oranı riski ve fiyat riskini içerir), kredi riski, likidite riski ile nakit akım riskini kapsar.

Finansal varlıkların ve yükümlülüklerin gerçeğe uygun değeri aşağıdaki şekilde belirlenir;

Birinci seviye: Finansal varlık ve yükümlülüklerin, benzer varlık ve yükümlülüklerin aktif piyasalardaki işlemler sonucu oluşan borsa fiyatları üzerinden değerlendirilmesidir.

İkinci seviye : Finansal varlık ve yükümlülüklerin, ilgili varlık ya da yükümlülüğün birinci seviyede belirtilen borsa fiyatından başka doğrudan veya dolaylı olarak piyasada gözlenebilen veriler esas alınarak hesaplanan fiyat üzerinden değerlendirilmesidir.

Üçüncü seviye: Finansal varlık ve yükümlülüklerin, varlık ya da yükümlülüğün gerçeğe uygun değerinin bulunabilmesi için piyasada gözlenebilir bir verinin olmaması halinde yapılan değerlemedir.



İZMİR FIRÇA SANAYİ VE TİCARET ANONİM ŞİRKETİ VE BAĞLI ORTAKLIKLARI
SINIRLI DENETİMDEN GEÇMİŞ
30 HAZİRAN 2022 TARİHLİ KONSOLİDE FİNANSAL TABLOLARA İLİŞKİN NOTLAR
(Tüm tutarlar TL olarak gösterilmiştir.)

Türev Finansal Araçlar

Grup'un 30 Haziran 2022 itibarıyla türev ürün niteliğindeki finansal araçlardan vadeli döviz işlem sözleşmesi bulunmamaktadır.

Grup, finansal araçların kayıtlı değerlerinin makul değerlerini yansıttığını düşünmektedir.

Makul (Rayiç) Değer

Makul bedel, bir finansal enstrümanın zorunlu bir satış veya tasfiye işlemi dışında istekli taraflar arasındaki bir cari işlemde, el değiştirebileceği tutar olup, eğer varsa oluşan bir piyasa fiyatı ile en iyi şekilde belirlenir. Grup, finansal araçların tahmini makul değerlerini halî hazırda mevcut piyasa bilgileri ve uygun değerlendirme yöntemlerini kullanarak belirlemiştir. Ancak, makul bedeli belirlemek için piyasa verilerinin yorumlanmasında tahminler gereklidir. Buna göre, burada sunulan tahminler, Grup'un cari bir piyasa işleminde elde edebileceği miktarların göstergesi olmayabilir.

Makul değerleri tahmin edilebilir finansal enstrümanların, değerlerinin tahmini için aşağıdaki yöntem ve varsayımlar kullanılmıştır:

i) Finansal Varlıklar: Bazı finansal varlıkların makul değerleri maliyet bedelleri ile finansal tablolarda yer alıp nakit ve nakit benzerleri, bunların üzerindeki faiz tahakkukları ve diğer kısa vadeli finansal varlıkları içermektedir ve kısa vadeli olmalarından dolayı, makul değerlerinin taşınan değerlerine yakın olduğu düşünülmektedir. Ticari alacakların reeskont karşılığı ve şüpheli alacaklar karşılığı düşüldükten sonraki taşınan değerlerinin makul değerlerine yakın olduğu düşünülmektedir. Yabancı para bazlı finansal alacaklar finansal tabloların hazırlandığı günün yabancı para kur oranları üzerinden değerlendirilmektedir.

ii) Finansal Yükümlülükler: Ticari borçların ve diğer parasal yükümlülüklerin kısa vadeli olmaları nedeniyle makul değerlerinin taşıdıkları değere yaklaştığı düşünülmektedir. Banka kredileri iskonto edilmiş maliyet ile ifade edilir ve işlem maliyetleri kredilerin ilk kayıt değerlerine eklenir. Üzerindeki faiz oranları değişen piyasa koşulları dikkate alınarak güncellendiği için kredilerin makul değerlerinin taşıdıkları değeri ifade ettiği düşünülmektedir. Reeskont karşılığı düşüldükten sonra kalan ticari borçların makul değerlerinin taşıdıkları değere yakın olduğu öngörülmektedir. Yabancı para bazlı finansal borçlar finansal tabloların hazırlandığı günün yabancı para kur oranları üzerinden değerlendirilmektedir.

31. BİLANÇO TARİHİNDEN SONRAKİ OLAYLAR

Grup, 02 Ağustos 2022 tarihi itibarıyla 35100532/1914-45 nolu yeminli mali müşavir raporuna istinaden 16.875.000 TL olan sermayesini 59.062.500 TL'ye çıkarmıştır. Grup'un sermayesi her biri 1 TL kıymetinde 59.062.500 paya ayrılmış olup sermayenin tamamı ödenmiştir. Buna göre, Grup'un yeni sermaye yapısı aşağıdaki gibi oluşmuştur;

Hissedarlar	02 Ağustos 2022		30 Haziran 2022	
	TL	%	TL	%
Orhan Dilberoğlu	12.539.126,25	21,23%	3.582.607,50	21,23%
Natan Kohen	7.922.687,50	13,41%	2.263.625,00	13,41%
Halk Açık Kısım	38.600.686,25	65,36%	11.028.767,50	65,36%
Toplam	59.062.500,00	100%	16.875.000,00	100%

