

**İZMİR FIRÇA SANAYİ VE TİCARET
ANONİM ŞİRKETİ VE BAĞLI
ORTAKLIKLARI**

**31.12.2023 TARİHİNDE
SONA EREN HESAP DÖNEMİNE AİT
KONSOLİDE FİNANSAL TABLOLAR VE
BAĞIMSIZ DENETİM RAPORU**



BAĞIMSIZ DENETÇİ RAPORU

İzmir Fırça Sanayi ve Ticaret Anonim Şirketi ve Bağlı Ortaklıkları

Genel Kurulu'na

A- Konsolide Finansal Tabloların Bağımsız Denetimi


1. Görüş

İzmir Fırça Sanayi ve Ticaret Anonim Şirketi'nin ("Şirket" veya "Ana Ortak Şirket") ve Bağlı Ortaklığının (hep birlikte "Grup" olarak anılacaktır). 31.12.2023 tarihli konsolide finansal durum tablosu ile aynı tarihte sona eren hesap dönemine ait; konsolide kâr veya zarar ve diğer kapsamlı gelir tablosu, konsolide öz kaynak değişim tablosu ve konsolide nakit akış tablosu ile önemli muhasebe politikalarını özetleyen dipnotlar ve diğer açıklayıcı notlardan oluşan ilişikteki konsolide finansal tablolarını denetlemiş bulunuyoruz.

Görüşümüze göre, "ilişikteki konsolide finansal tablolar", Grup'un 31.12.2023 tarihi itibarıyla konsolide finansal durumunu ve aynı tarihte sona eren hesap dönemine ait konsolide finansal performansını ve konsolide nakit akışlarını, Türkiye Muhasebe Standartlarına uygun olarak tüm önemli yönleriyle gerçeğe uygun bir biçimde sunmaktadır.

2. Görüşün Dayanağı

Yaptığımız bağımsız denetim, Kamu Gözetimi, Muhasebe ve Denetim Standartları Kurumu ("KGK") tarafından yayımlanan Türkiye Denetim Standartları'nın bir parçası olan Bağımsız Denetim Standartları'na ("BDS") uygun olarak yürütülmüştür. Bu standartlar kapsamındaki sorumluluklarımız, raporumuzun "Bağımsız Denetçinin Konsolide Finansal Tabloların Bağımsız Denetimine İlişkin Sorumlulukları" bölümünde ayrıntılı bir şekilde açıklanmıştır. KGK tarafından yayımlanan Bağımsız Denetçiler için Etik Kurallar ("Etik Kurallar") ile konsolide finansal tabloların bağımsız denetimiyle ilgili mevzuatta yer alan etik hükümlere uygun olarak Grup'tan bağımsız olduğumuzu beyan ederiz. Etik Kurallar ve mevzuat kapsamındaki etiğe ilişkin diğer sorumluluklar da tarafımızca yerine getirilmiştir. Bağımsız denetim sırasında elde ettiğimiz bağımsız denetim kanıtlarının, görüşümüzün oluşturulması için yeterli ve uygun bir dayanak oluşturduğuna inanıyoruz.






3. Kilit Denetim Konuları

Kilit denetim konuları, mesleki muhakememize göre cari döneme ait konsolide finansal tabloların bağımsız denetiminde en çok önem arz eden konulardır. Kilit denetim konuları, bir bütün olarak konsolide finansal tabloların bağımsız denetimi çerçevesinde ve konsolide finansal tablolara ilişkin görüşümüzün oluşturulmasında ele alınmış olup, bu konular hakkında ayrı bir görüş bildirmemekteyiz.

<i>Kilit denetim konuları</i>	<i>Konunun denetimde nasıl ele alındığı</i>
<p>TMS 29 - Yüksek Enflasyonlu Ekonomilerde Finansal Raporlama uygulaması</p> <p>Not 2'de açıklandığı üzere, Grup için TMS 29 "Yüksek enflasyonlu ekonomilerde finansal raporlama" standardı geçerlidir.</p> <p>TMS 29'a göre mali tabloların raporlama dönemi sonundaki cari satın alım gücüne göre yeniden düzenlenmesini gerektirmektedir.</p> <p>TMS 29'un uygulaması finansal tablolarda yaygın ve tutarsal olarak önemli etkiye sahip olup, çeşitli yönetim tahminlerini de içermektedir. Mali tabloların güncel satın alım gücü kullanılarak hazırlanması, doğru sonuçların elde edilmesini sağlamak için bir dizi karmaşık prosedür ve işlem gerektirir.</p> <p>Yeniden düzenlemede kullanılan tahminlerin varlığı, hesaplamadaki yüksek karmaşıklık ve yeniden düzenlemede kullanılan verilerin eksik veya hatalı olma riski nedeniyle, TMS 29'un uygulanması kilit denetim konusu olarak belirlenmiştir.</p>	<p>Denetimimiz sırasında, TMS 29 "Yüksek Enflasyonlu Ekonomilerde Finansal Raporlama" standardının uygulanmasına ilişkin aşağıdaki denetim prosedürleri uygulanmıştır:</p> <ul style="list-style-type: none">- TMS 29'un uygulanması sırasında yönetim tarafından tasarlanan ve uygulanan kontrollerin anlaşılması ve değerlendirilmesi,- Yönetimin yaptığı parasal ve parasal olmayan kalemlerin ayrımının TMS 29'a göre uygunluğunun kontrol edilmesi,- Parasal olmayan kalemlerin ayrıntılı detayları temin edilerek, tarihi maliyetleri ve satın alım tarihleri destekleyici belgelerle örneklem yoluyla test edilmesi,- Hesaplamalarda kullanılan endeks katsayılarının, TÜİK tarafından yayımlanan Türkiye'deki Tüketici Fiyat Endeksi'nden elde edilen katsayılar ile karşılaştırılarak kontrol edilmesi,- Enflasyon etkileri ile yeniden düzenlenen parasal olmayan kalemlerin, gelir tablosunun ve nakit akış tablosunun matematiksel doğruluğunun test edilmesi,- TMS 29'un uygulanmasının finansal tablolara ilişkin dipnotlarda yer alan açıklamalarının TFRS'lere göre yeterliliğinin değerlendirilmesi.





4. Yönetimin ve Üst Yönetimden Sorumlu Olanların Konsolide Finansal Tablolara İlişkin Sorumlulukları

Grup yönetimi; konsolide finansal tabloların TMS'lere uygun olarak hazırlanmasından, gerçeğe uygun bir biçimde sunumundan ve hata veya hile kaynaklı önemli yanlışlık içermeyecek şekilde hazırlanması için gerekli gördüğü iç kontrolden sorumludur.

Konsolide finansal tabloları hazırlarken yönetim; Grup'un sürekliliğini devam ettirme kabiliyetinin değerlendirilmesinden, gerektiğinde süreklilikle ilgili hususları açıklamaktan ve Grup'u tasfiye etme ya da ticari faaliyeti sona erdirmeye niyeti ya da mecburiyeti bulunmadığı sürece işletmenin sürekliliği esasını kullanmaktan sorumludur.

Üst yönetimden sorumlu olanlar, Grup'un finansal raporlama sürecinin gözetiminden sorumludur.


5. Bağımsız Denetçinin Konsolide Finansal Tabloların Bağımsız Denetimine İlişkin Sorumlulukları

Bir bağımsız denetimde, biz bağımsız denetçilerin sorumlulukları şunlardır:

Amacımız, bir bütün olarak konsolide finansal tabloların hata veya hile kaynaklı önemli yanlışlık içerip içermediğine ilişkin makul güvence elde etmek ve görüşümüzü içeren bir bağımsız denetçi raporu düzenlemektir. BDS'lere uygun olarak yürütülen bir bağımsız denetim sonucunda verilen makul güvence; yüksek bir güvence seviyesidir ancak, var olan önemli bir yanlışlığın her zaman tespit edileceğini garanti etmez. Yanlışlıklar hata veya hile kaynaklı olabilir. Yanlışlıkların, tek başına veya toplu olarak, finansal tablo kullanıcılarının bu tablolara istinaden alacakları ekonomik kararları etkilemesi makul ölçüde bekleniyorsa bu yanlışlıklar önemli olarak kabul edilir.

BDS'lere uygun olarak yürütülen bağımsız denetimin gereği olarak, bağımsız denetim boyunca mesleki muhakememizi kullanmakta ve meslekî şüpheciliğimizi sürdürmekteyiz. Tarafımızca ayrıca:

- Konsolide finansal tablolardaki hata veya hile kaynaklı "önemli yanlışlık" riskleri belirlenmekte ve değerlendirilmekte; bu risklere karşılık veren denetim prosedürleri tasarlanmakta ve uygulanmakta ve görüşümüze dayanak teşkil edecek yeterli ve uygun denetim kanıtı elde edilmektedir. Hile; muvazaa, sahtekârlık, kasıtlı ihmal, gerçeğe aykırı beyan veya iç kontrol ihlali fiillerini içerebildiğinden, hile kaynaklı önemli bir yanlışlığı tespit edememe riski, hata kaynaklı önemli bir yanlışlığı tespit edememe riskinden yüksektir.
- Grup'un iç kontrolünün etkinliğine ilişkin bir görüş bildirmek amacıyla değil ama duruma uygun denetim prosedürlerini tasarlamak amacıyla denetimle ilgili iç kontrol değerlendirilmektedir.
- Yönetim tarafından kullanılan muhasebe politikalarının uygunluğu ile yapılan muhasebe tahminleri ile ilgili açıklamaların makul olup olmadığı değerlendirilmektedir.





GÖRÜŞ BAĞIMSIZ DENETİM VE YMM A.Ş.

- Elde edilen denetim kanıtlarına dayanarak Grup'un sürekliliğini devam ettirme kabiliyetine ilişkin ciddi şüphe oluşturabilecek olay veya şartlarla ilgili önemli bir belirsizliğin mevcut olup olmadığı hakkında ve yönetimin işletmenin sürekliliği esasının kullanılmasının uygunluğu hakkında sonuca varılmaktadır. Önemli bir belirsizliğin mevcut olduğu sonucuna varmamız hâlinde, raporumuzda, Konsolide finansal tablolardaki ilgili açıklamalara dikkat çekmemiz ya da bu açıklamaların yetersiz olması durumunda olumlu görüş dışında bir görüş vermemiz gerekmektedir. Vardığımız sonuçlar, bağımsız denetçi raporu tarihine kadar elde edilen denetim kanıtlarına dayanmaktadır. Bununla birlikte, gelecekteki olay veya şartlar Grup'un sürekliliğini sona erdirebilir.
- Konsolide finansal tabloların açıklamaları dâhil olmak üzere, genel sunumu, yapısı ve içeriği ile bu tabloların, temelini oluşturan işlem ve olayları gerçeğe uygun sunumu sağlayacak şekilde yansıtıp yansıtmadığı değerlendirilmektedir.
- Konsolide finansal tablolar hakkında görüş vermek amacıyla, Grup içerisindeki işletmelere veya faaliyet bölümlerine ilişkin finansal bilgiler hakkında yeterli ve uygun denetim kanıtı elde edilmektedir. Grup denetiminin yönlendirilmesinden, gözetiminden ve yürütülmesinden sorumluyuz. Verdiğimiz denetim görüşünden de tek başımıza sorumluyuz.

B- Mevzuattan Kaynaklanan Diğer Yükümlülükler

1. 6102 Sayılı Türk Ticaret Kanunu'nun ("TTK") 398'inci maddesinin dördüncü fıkrası uyarınca düzenlenen Riskin Erken Saptanması Sistemi ve Komitesi Hakkında Denetçi Raporu Grup'un Yönetim Kurulu'na sunulmuştur ve aynı sayılı kanunun 402. Maddesi'nin dördüncü fıkrası uyarınca, Grup'un 1 Ocak-31 Aralık 2023 hesap döneminde defter tutma düzeninin, kanun ile Grup esas sözleşmesinin finansal raporlamaya ilişkin hükümlerine uygun olmadığına dair önemli bir hususa rastlanmamıştır.
2. TTK'nın 402. Maddesi'nin dördüncü fıkrası uyarınca, Yönetim Kurulu tarafımıza denetim kapsamında istenen açıklamaları yapmış ve istenen belgeleri vermiştir.

Bu bağımsız denetimi yürütüp sonuçlandıran sorumlu denetçi İsmail Işık'tır.


Görüş Bağımsız Denetim ve Yeminli Mali Müşavirlik Anonim Şirketi



İsmail Işık, YMM
Sorumlu Denetçi
İzmir, 19 Mart 2024

İÇİNDEKİLER**SAYFA**

FİNANSAL DURUM TABLOSU.....	1-2
KAR VEYA (ZARAR) VE DİĞER KAPSAMLI GELİR TABLOSU.....	3
ÖZ KAYNAK DEĞİŞİM TABLOSU	4
NAKİT AKIŞ TABLOSU.....	5
FİNANSAL TABLOLARA İLİŞKİN DİPNOTLAR.....	6-36




İZMİR FIRÇA SANAYİ VE TİCARET ANONİM ŞİRKETİ VE BAĞLI ORTAKLIKLARI
31 ARALIK 2023 TARİHİ İTİBARIYLA KONSOLİDE FİNANSAL DURUM TABLOSU

(Tutarlar aksi belirtilmedikçe Türk Lirası'nın ("TL"), 31 Aralık 2023 tarihi itibarıyla satın alma gücü esasına göre ifade edilmiştir).

	Dipnot	Bağımsız denetimden geçmiş 31 Aralık 2023	Bağımsız denetimden geçmiş 31 Aralık 2022
VARLIKLAR			
Nakit ve Nakit Benzerleri	7	2.190.655	3.603.830
Ticari Alacaklar		96.034.877	100.546.298
<i>İlişkili Taraflardan Ticari Alacaklar</i>	6	30.820	34.579
<i>İlişkili Olmayan Taraflardan Ticari Alacaklar</i>	8	96.004.057	100.511.719
Diğer Alacaklar		357.653	1.353.005
<i>İlişkili Olmayan Taraflardan Diğer Alacaklar</i>	9	357.653	1.353.005
Stoklar	10	46.093.030	83.089.704
Peşin Ödenmiş Giderler		8.826.868	16.186.024
<i>İlişkili Taraflara Peşin Ödenmiş Giderler</i>	6	688.279	1.107.897
<i>İlişkili Olmayan Taraflara Peşin Ödenmiş Giderler</i>	11	8.138.589	15.078.127
Cari Dönem Vergisiyle İlgili Varlıklar	28	400.025	-
Diğer Dönen Varlıklar	12	-	38.830
Dönen Varlıklar		153.903.108	204.817.691
Ticari Alacaklar		717.206	2.017.605
<i>İlişkili Olmayan Taraflardan Ticari Alacaklar</i>	8	717.206	2.017.605
Maddi Duran Varlıklar	13	78.442.500	65.291.345
Maddi Olmayan Duran Varlıklar	14	176.157	301.795
<i>Diğer Maddi Olmayan Duran Varlıklar</i>		176.157	301.795
Peşin Ödenmiş Giderler	11	5.354.152	-
Duran Varlıklar		84.690.015	67.610.745
TOPLAM VARLIKLAR		238.593.123	272.428.436

Ekteki dipnotlar finansal tabloların tamamlayıcı parçasını oluştururlar.




İZMİR FIRÇA SANAYİ VE TİCARET ANONİM ŞİRKETİ VE BAĞLI ORTAKLIKLARI
31 ARALIK 2023 TARİHİ İTİBARIYLA KONSOLİDE FİNANSAL DURUM TABLOSU

(Tutarlar aksi belirtilmedikçe Türk Lirası'nın ("TL"), 31 Aralık 2023 tarihi itibarıyla satın alma gücü esasına göre ifade edilmiştir).

	Dipnot	Bağımsız denetimden geçmiş 31 Aralık 2023	Bağımsız denetimden geçmiş 31 Aralık 2022
KAYNAKLAR			
Kısa Vadeli Borçlanmalar	17	30.552.097	11.560.473
Uzun Vadeli Borçlanmaların Kısa Vadeli Kısımları	17	12.191.329	15.207.957
Ticari Borçlar		11.795.886	26.642.392
<i>İlişkili Taraflara Ticari Borçlar</i>	6	-	665.686
<i>İlişkili Olmayan Taraflara Ticari Borçlar</i>	8	11.795.886	25.976.706
Çalışanlara Sağlanan Faydalar Kapsamında Borçlar	19	1.212.392	504.838
Diğer Borçlar		548.594	103.649
<i>İlişkili Taraflara Diğer Borçlar</i>	6	-	977
<i>İlişkili Olmayan Taraflara Diğer Borçlar</i>	9	548.594	102.672
Ertelenmiş Gelirler	11	27.473.159	31.648.241
Dönem Karı Vergi Yükümlülüğü	28	-	2.522.289
Diğer Kısa Vadeli Yükümlülükler	12	849.626	965.594
Kısa Vadeli Yükümlülükler		84.623.083	89.155.433
Uzun Vadeli Borçlanmalar	17	8.154.681	4.663.736
Ticari Borçlar		1.408.594	4.196.077
<i>İlişkili Olmayan Taraflara Ticari Borçlar</i>	8	1.408.594	4.196.077
Uzun Vadeli Karşılıklar	19	3.638.281	4.968.978
<i>Çalışanlara Sağlanan Faydalara İlişkin Uzun Vadeli Karşılıklar</i>		3.638.281	4.968.978
Ertelenmiş Vergi Yükümlülüğü	28	8.973.838	7.750.083
Uzun Vadeli Yükümlülükler		22.175.394	21.578.874
Ana Ortaklığa Ait Özkaynaklar		130.940.489	160.532.728
Ödenmiş Sermaye	20	59.062.500	59.062.500
Geri Alınmış Paylar (-)		(873.141)	--
Paylara İlişkin Primler/İskontolar (+/-)		542.961	542.961
Kâr veya Zararda Yeniden Sınıflandırılmayacak Birikmiş Diğer Kapsamlı Gelirler veya Giderler	20	(4.527.177)	(2.423.514)
<i>Tanımlanmamış fayda planları ölçüm kazanç/kayıpları</i>		(4.527.177)	(2.423.514)
Sermaye Düzeltme Farkları	20	139.689.475	139.689.475
Kardan Ayrılmış Kısıtlanmış Yedekler	20	3.077.605	2.547.052
Geçmiş Yıllar Karları/Zararları		(39.416.299)	(27.920.110)
Net Dönem Karı/Zararı		(26.615.435)	(10.965.636)
Kontrol Gücü Olmayan Paylar	21	854.157	1.161.401
Özkaynaklar		131.794.646	161.694.129
TOPLAM KAYNAKLAR		238.593.123	272.428.436

Ekteki dipnotlar finansal tabloların tamamlayıcı parçasını oluştururlar.




İZMİR FIRÇA SANAYİ VE TİCARET ANONİM ŞİRKETİ VE BAĞLI ORTAKLIKLARI
01 OCAK – 31 ARALIK HESAP DÖNEMİNE AİT KONSOLİDE KAR VEYAZ ZARAR TABLOSU

(Tutarlar aksi belirtilmedikçe Türk Lirası'nın ("TL"), 31 Aralık 2023 tarihi itibarıyla satın alma gücü esasına göre ifade edilmiştir).

	Dipnot	Bağımsız denetimden geçmiş 31 Aralık 2023	Bağımsız denetimden geçmiş 31 Aralık 2022
KAR VEYA ZARAR KISMI			
Hasılat	22	315.195.478	303.909.348
Satışların Maliyeti (-)	22	(237.361.096)	(215.467.857)
Brüt Kar(Zarar)		77.834.382	88.441.491
BRÜT KAR/ZARAR			
		77.834.382	88.441.491
Genel Yönetim Giderleri (-)	24	(14.972.961)	(12.631.722)
Pazarlama Giderleri (-)	24	(26.433.387)	(21.172.417)
Esas Faaliyetlerden Diğer Gelirler	25	12.502.135	4.800.202
Esas Faaliyetlerden Diğer Giderler (-)	25	(20.517.326)	(11.700.221)
ESAS FAALİYET KARI/ZARARI		28.412.843	47.737.333
Yatırım Faaliyetlerinden Gelirler	27	2.378.510	418.105
FİNANSMAN GİDERİ ÖNCESİ FAALİYET KARI/ZARARI		30.791.353	48.155.438
Finansman Gelirleri	26	551.701	1.221.117
Finansman Giderleri (-)	26	(12.737.553)	(23.535.349)
Parasal Kazanç / (Kayıp)		(39.812.503)	(29.035.507)
SÜRDÜRÜLEN FAALİYETLER VERGİ ÖNCESİ KARI/ZARARI		(21.207.002)	(3.194.301)
Sürdürülen Faaliyetler Vergi Gideri/Geliri		(6.143.179)	(8.845.585)
Dönem Vergi Gideri/Geliri	28	(854.048)	(4.512.614)
Ertelenmiş Vergi Gideri/Geliri	28	(5.289.131)	(4.332.971)
DÖNEM KARI/ZARARI		(27.350.181)	(12.039.886)
DÖNEM KARININ DAĞILIMI			
Kontrol Gücü Olmayan Paylar		(734.746)	(1.074.250)
Ana Ortaklık Payları		(26.615.435)	(10.965.636)
PAY BAŞINA KAZANÇ		(0,46)	(0,20)
Sürdürülen Faaliyetlerden Pay Başına Kazanç		(0,46)	(0,20)
Kar veya zararda yeniden sınıflandırılmayacaklar			
Tanımlanmış emeklilik fayda yükümlülüklerindeki aktüeryal kazançlar ve (kayıplar)		(2.837.878)	(3.147.421)
Tanımlanmış emeklilik fayda yükümlülüklerindeki aktüeryal kayıpların vergi etkisi		734.215	723.907
Vergi sonrası diğer kapsamlı gelir		(2.103.663)	(2.423.514)
TOPLAM KAPSAMLI GELİR		(28.719.098)	(13.389.150)
DÖNEM KARININ DAĞILIMI			
		(29.453.844)	(14.463.400)
Kontrol Gücü Olmayan Paylar		(734.746)	(1.074.250)
Ana Ortaklık Payları		(28.719.098)	(13.389.150)


Ekteki dipnotlar finansal tabloların tamamlayıcı parçasını oluştururlar.



İZMİR FIRÇA SANAYİ VE TİCARET ANONİM ŞİRKETİ VE BAĞLI ORTAKLIKLARI
01 OCAK - 31 ARALIK 2023 HESAP DÖNEMİNE AİT KONSOLİDE ÖZKAYNAK DEĞİŞİM TABLOSU

(Tutarlar aksi belirtilmedikçe Türk Lirası'nın ("TL"), 31 Aralık 2023 tarihi itibarıyla satım alma gücü esasına göre ifade edilmiştir).

	Kar veya Zararda Yeniden Sınıflandırılmayacak Birlikmiş Diğer Kapsamlı Gelirler ve Giderler										Birlikmiş Karlar		Kontrol Gücü Olmayan Paylar	Özkaynaklar Toplamı
	Ödenmiş Sermaye	Geri Alınmış Paylar (-)	Pay İhraç Primleri / İskontoları	Sermaye Düzeltmesi Olumlu Farkları	Tanımlanmış Fayda Planları Yeniden Ölçüm Kayıpları	Yasal Yedekler	Geçmiş Yıl Karları	Net Dönem Karı	Ana Ortaklığa Ait Özkaynaklar					
1 Ocak 2022 itibarıyla bakiyeleri	16.875.000	--	--	107.614.972	--	2.253.032	(31.054.425)	3.428.335	99.116.914	2.501.432	101.618.346			
Net Dönem Karı / (Zararı)	--	--	--	--	--	--	--	(10.965.636)	(10.965.636)	--	(10.965.636)			
Tanımlanmış Fayda Planları Yeniden Ölçüm Kazançları/Kayıpları	--	--	--	--	(2.423.514)	--	--	--	(2.423.514)	--	(2.423.514)			
Transferler	--	--	--	--	--	294.020	3.134.315	(3.428.335)	--	--	--			
Toplam kapsamlı gelir	--	--	--	--	(2.423.514)	294.020	3.134.315	(14.393.971)	(13.389.150)	--	(13.389.150)			
Sermaye Artırımı	42.187.500	--	--	32.074.503	--	--	--	--	74.262.003	--	74.262.003			
Pay Bazlı İşlemler Dolayısıyla Meydana Gelen Artış / (Azalış)	--	--	542.961	--	--	--	--	--	542.961	--	542.961			
Kontrol Gücü Olmayan Pay Sahipleriyle Yapılan İşlemler	--	--	--	--	--	--	--	--	--	(1.340.031)	(1.340.031)			
31 Aralık 2022 itibarıyla bakiyeleri	59.062.500	--	542.961	139.689.475	(2.423.514)	2.547.052	(27.920.110)	(10.965.636)	160.532.728	1.161.401	161.694.129			
1 Ocak 2023 itibarıyla bakiyeleri	59.062.500	--	542.961	139.689.475	(2.423.514)	2.547.052	(27.920.110)	(10.965.636)	160.532.728	1.161.401	161.694.129			
Net Dönem Karı / (Zararı)	--	--	--	--	--	--	--	(26.615.435)	(26.615.435)	--	(26.615.435)			
Tanımlanmış Fayda Planları Yeniden Ölçüm Kazançları/Kayıpları	--	--	--	--	(2.103.663)	--	--	--	(2.103.663)	--	(2.103.663)			
Transferler	--	--	--	--	--	530.553	(11.496.189)	10.965.636	--	--	--			
Toplam kapsamlı gelir	--	--	--	--	(2.103.663)	530.553	(11.496.189)	(15.649.799)	(28.719.098)	--	(28.719.098)			
Payların Geri Alım İşlemleri Nedeniyle Meydana Gelen Artış (Azalış)	--	(873.141)	--	--	--	--	--	--	(873.141)	--	(873.141)			
Kontrol Gücü Olmayan Pay Sahipleriyle Yapılan İşlemler	--	--	--	--	--	--	--	--	--	(307.244)	(307.244)			
31 Aralık 2023 itibarıyla bakiyeleri	59.062.500	(873.141)	542.961	139.689.475	(4.527.177)	3.077.605	(39.416.299)	(26.615.435)	130.940.489	854.157	131.794.646			




Ekteki dipnotlar finansal tabloların tamamlayıcı parçasını oluştururlar.

İZMİR FIRÇA SANAYİ VE TİCARET ANONİM ŞİRKETİ VE BAĞLI ORTAKLIKLARI
01 OCAK - 31 ARALIK 2023 HESAP DÖNEMİNE AİT KONSOLİDE NAKİT AKIŞ TABLOSU

(Tutarlar aksi belirtilmedikçe Türk Lirası'nın ("TL"), 31 Aralık 2023 tarihi itibarıyla satın alma gücü esasına göre ifade edilmiştir).

	Bağımsız denetimden geçmiş 1 Ocak- 31 Aralık 2023	Bağımsız denetimden geçmiş 1 Ocak- 31 Aralık 2022
A. İŞLETME FAALİYETLERİNDEN NAKİT AKIŞLARI	(4.357.618)	(47.237.392)
Dönem karı	(27.350.181)	(12.039.886)
Dönem Net Karı Mutabakatı ile İlgili Düzeltmeler	47.203.356	(3.693.272)
Amortisman Ve İtfa Gideri İle İlgili Düzeltmeler	3.260.171	4.094.443
Çalışanlara Sağlanan Faydalara İlişkin Karşılıklar (İptali) ile İlgili Düzeltmeler	2.981.033	995.580
Alacaklarda Karşılıklar (İptali) ile İlgili Düzeltmeler	780.853	(806.362)
Faiz Gelirleri ile İlgili Düzeltmeler	(1.379.927)	(1.828.093)
Faiz Giderleri ile İlgili Düzeltmeler	11.597.938	991.738
Nakit Dışı Kalemlere İlişkin Diğer Düzeltmeler	1.223.755	(312.890)
Gerçekleşmemiş Yabancı Para Çevrim Farkları İle İlgili Düzeltmeler	--	3.882.288
Parasal (Kazanç) / Kayıpla İlgili Düzeltmeler	26.413.607	(11.265.338)
Kar (Zarar) Mutabakatı İle İlgili Diğer Düzeltmeler	2.325.926	555.362
İşletme sermayesinde gerçekleşen değişimler	(19.017.020)	(32.398.479)
Stoklardaki (Artış)/Azalış İle İlgili Düzeltmeler	2.939.552	(12.505.533)
Ticari Alacaklardaki (Artış)/Azalış İle İlgili Düzeltmeler	(29.999.009)	(26.645.303)
Faaliyetlerle ilgili diğer alacaklardaki (artış)/azalış ile ilgili düzeltmeler	(749.863)	(141.381)
Ticari borçlardaki artış ile ilgili düzeltmeler	3.768.804	5.480.002
Çalışanlara Sağlanan Faydalar Kapsamında Borçlardaki Artış (Azalış)	777.335	611.627
Peşin Ödenmiş Giderlerdeki (Artış)/Azalış İle İlgili Düzeltmeler	(4.348.789)	(4.492.629)
Diğer Dönen Varlıklardaki (Artış)/Azalış İle İlgili Düzeltmeler	--	225.857
Faaliyetlerle İlgili Diğer Borçlardaki Artış İle İlgili Düzeltmeler	444.945	(8.676.211)
Diğer Yükümlülüklerdeki Artışla İlgili Düzeltmeler	(115.968)	--
Ertelenmiş Gelirlerdeki (Müşteri Sözleşmelerinden Doğan Yükümlülüklerin Dışında Kalanlar) Artış (Azalış)	8.265.973	13.745.092
Faaliyetlerden elde edilen nakit akışları	836.155	(48.131.637)
Vergi ödemeleri	(731.704)	1.233.877
Ödenen kıdem tazminatları ve primler	(4.462.069)	(339.632)
B. YATIRIM FAALİYETLERİNDEN KAYNAKLANAN NAKİT AKIŞLARI	(16.285.688)	(2.833.378)
Maddi duran varlıklar alımından kaynaklanan nakit çıkışları	(21.250.179)	(4.639.907)
Maddi duran varlıkların satışından kaynaklanan nakit girişleri	5.099.623	1.821.830
Maddi olmayan duran varlıklar alımından kaynaklanan nakit çıkışları	(135.132)	(15.301)
C. FİNANSMAN FAALİYETLERİNDEN SAĞLANAN NAKİT AKIŞLARI	19.230.131	50.989.602
Kredi Geri Ödemelerine İlişkin Nakit Çıkışları	(37.874.992)	(67.365.051)
Kredilerden Nakit Girişleri	69.240.363	40.517.088
Pay İhracından veya Sermaye Artırımından Kaynaklanan Nakit Girişleri	--	74.262.003
Pay ve Diğer Özkaynağa Dayalı Araçların İhracından Kaynaklanan Nakit Girişleri	--	542.961
İşletmenin Kendi Paylarını Almasından Kaynaklanan Nakit Çıkışları	(595.061)	--
Ödenen Faiz	(11.540.179)	3.032.601
NAKİT VE NAKİT BENZERLERİNDEKİ NET ARTIŞ (A+B+C)	(1.413.175)	918.832
D. DÖNEM BAŞI NAKİT VE NAKİT BENZERLERİ	3.603.830	2.684.998
DÖNEM SONU NAKİT VE NAKİT BENZERLERİ (A+B+C+D)	2.190.655	3.603.830

Ekteki dipnotlar finansal tabloların tamamlayıcı parçasını oluştururlar.



**İZMİR FIRÇA SANAYİ VE TİCARET ANONİM ŞİRKETİ VE BAĞLI ORTAKLIKLARI
BAĞIMSIZ DENETİMDEN GEÇMİŞ**

31 ARALIK 2023 TARİHLİ KONSOLİDE FİNANSAL TABLOLARA İLİŞKİN NOTLAR

(Tutarlar aksi belirtilmedikçe Türk Lirası'nın ("TL") 31 Aralık 2023 tarihi itibarıyla satın alma gücü esasına göre ifade edilmiştir).

1. GRUP'UN ORGANİZASYONU VE FAALİYET KONUSU

İzmir Fırça Sanayi ve Ticaret Anonim Şirketi ("Şirket" veya "Ana Ortaklık") 14.09.1993 tarihinde İzmir'de kurulmuştur.

İzmir Fırça Sanayi ve Ticaret Anonim Şirketi ve bağlı ortaklıkları "Grup", İzmir Fırça Sanayi ve Ticaret Anonim Şirketi "Şirket" ile bağlı ortaklıkları olan İzmir Rulo Sanayi Ticaret A.Ş. ve İzsan Plastik ve Fırça Sanayi Ticaret A.Ş.'den "Bağlı Kuruluş" oluşmaktadır.

İzmir Fırça A.Ş. 29.12.2023 tarihinde iştirak modeliyle kısmi bölünme yolu ile İzsan Plastik ve Fırça Sanayi Ticaret A.Ş.'yi kurmuştur.

İzmir Fırça Sanayi ve Ticaret Anonim Şirketi'nin "Şirket" fiili faaliyet konusu, hammaddesi kıldan ve tahtadan meydana gelen her türlü fırçanın imalatını yapmak, her türlü fırça imalatında kullanılan emtia, hammadde, yardımcı madde ve yarı mamul maddelerin gerek yurt içinden temini, gerek yurtdışından ithalatını yapmak, her türlü temizlik malzemesinin ve her türlü fırça, kıl badana, naylon badana, boya ve su fırçası, perlon fırçaları, temizlik, tahta, lavabo fırçaları, şişe ve yer fırçaları ve benzerlerinin imalatını yapmak ve satmaktır. Ayrıca tali olarak inşaat ve turizm hizmetlerinde bulunabileceğine dair iştirak konusunda belirlemeler mevcuttur.

Grup, Sermaye Piyasası Kurulu'na (SPK) kayıtlıdır ve hisseleri 2014 yılından beri Borsa İstanbul'da (BIST) işlem görmektedir. 31 Aralık 2023 tarihi itibarıyla Grup'un halka açıklık oranı % 65,36'dır (31 Aralık 2022 : %65,36).


Grup'un son ortaklık yapısı ve pay dağılımı aşağıdaki gibidir:

Hissedarlar	31 Aralık 2023		31 Aralık 2022	
	TL	%	TL	%
Orhan Dilberoğlu	12.539.126,25	%21,23	12.539.126,25	%21,23
Natan Kohen	7.922.687,50	%13,41	7.922.687,50	%13,41
Halk Açık Kısım	38.600.686,25	%65,36	38.600.686,25	%65,36
Nominal sermaye	59.062.500,00	%100,00%	59.062.500,00	%100,00
Sermaye Düzeltme Farkları	139.689.475,00		139.689.475,00	
Toplam Sermaye	198.751.975,00		198.751.975,00	

31 Aralık 2023 ve 31 Aralık 2022 tarihleri itibarıyla Grup'un bünyesinde istihdam edilen personel sayısı aşağıda gösterilmiştir:

	31 Aralık 2023	31 Aralık 2022
İzmir Fırça Sanayi ve Ticaret A.Ş.	82	83
İzmir Rulo Sanayi ve Ticaret A.Ş.	27	17
	109	100

Şirket'in kayıtlı adresi; Mustafa Kemal Atatürk Bulvarı No:18 A.O.S.B. Çiğli-İzmir-Türkiye'dir.



**İZMİR FIRÇA SANAYİ VE TİCARET ANONİM ŞİRKETİ VE BAĞLI ORTAKLIKLARI
BAĞIMSIZ DENETİMDEN GEÇMİŞ**

31 ARALIK 2023 TARİHLİ KONSOLİDE FİNANSAL TABLOLARA İLİŞKİN NOTLAR

(Tutarlar aksi belirtilmedikçe Türk Lirası'nın ("TL") 31 Aralık 2023 tarihi itibarıyla satın alma gücü esasına göre ifade edilmiştir).

Bağlı Ortaklıklar

Şirket, konsolidasyona dahil edilen bağlı ortaklıkları ile birlikte "Grup" olarak nitelendirilmektedir. Konsolidasyona dahil edilen bağlı ortaklıklara ilişkin bilgiler aşağıda açıklanmıştır:

<u>Bağlı Ortaklığın Unvanı</u>	<u>Faaliyet Alanı</u>	<u>Sermayesi (TL)</u>	<u>Merkezi</u>	<u>Kuruluş Yılı</u>
İzmir Rulo Sanayi ve Ticaret A.Ş.	Fırça Rulo Üretimi	1.000.000	İzmir - Türkiye	2017
İzsan Plastik ve Fırça Sanayi Ticaret A.Ş.	Fırça İmali ve Pazarlama	17.335.727	İzmir - Türkiye	2023

Grubun, payları borsada işlem gören, konsolidasyona dahil bağlı ortaklık yatırımı bulunmamaktadır.


İzmir Rulo Sanayi ve Ticaret A.Ş.

Bağlı kuruluş İzmir Rulo Sanayi Ticaret A.Ş.'nin fiili faaliyet konusu, boya ve temizlik işlerinde kullanmak üzere her türlü rulo imalatını yapmak, rulo imalatı için her türlü hammaddeyi yurt içinden ve yurt dışından temin etmek, boya, badana ve temizlik işlerinde kullanılan her türlü rulo, fırça, süpürge, plastikten mamul ürünleri tedarik etmek, gerekirse üretmek, fason iş olarak yaptırmak, fason iş yapmak, işi ile ilgili olmak kaydı ile her türlü taşınır ve taşınmaz malları edinmek, gerektiğinde aracılık etmemek kaydı ile satmak, konusu ile ilgili kefalet vermek, kefalet almaktır.

Bağlı Kuruluş' un kayıtlı adresi; A.O.S.B Mahallesi 10.032 Sokak No:31 Çiğli-İzmir-Türkiye'dir.

Bağlı Kuruluş 'un son ortaklık yapısı ve pay dağılımı aşağıdaki gibidir:

<u>Ortaklar</u>	<u>31 Aralık 2023</u>		<u>31 Aralık 2022</u>	
	<u>(TL)</u>	<u>Oran (%)</u>	<u>(TL)</u>	<u>Oran (%)</u>
İzmir Fırça Sanayi ve Ticaret A.Ş.	660.000	66,00	660.000	66,00
Orhan Dilberoğlu	157.560	15,76	157.560	15,76
Natan Kohen	102.440	10,24	102.440	10,24
Abdullah Kenan Çelen	40.000	4,00	40.000	4,00
Gürsel Çelen	40.000	4,00	40.000	4,00
Nominal Sermaye	1.000.000	100,00	1.000.000	100,00
Ödenmiş Sermaye	1.000.000	100,00	940.000	100,00



İZMİR FIRÇA SANAYİ VE TİCARET ANONİM ŞİRKETİ VE BAĞLI ORTAKLIKLARI BAĞIMSIZ DENETİMDEN GEÇMİŞ

31 ARALIK 2023 TARİHLİ KONSOLİDE FİNANSAL TABLOLARA İLİŞKİN NOTLAR

(Tutarlar aksi belirtilmedikçe Türk Lirası'nın ("TL") 31 Aralık 2023 tarihi itibarıyla satın alma gücü esasına göre ifade edilmiştir).

İzsan Plastik ve Fırça Sanayi Ticaret A.Ş.

Bağlı kuruluş İzsan Plastik ve Fırça Sanayi Ticaret A.Ş.'nin fiili faaliyet konusu, hammaddesi kıldan, plastikten ve tahtadan meydana gelen her türlü fırçanın imalatını yapmak, her türlü fırça imalatında kullanılan emtia, hammadde, yardımcı malzeme ve yarı mamul maddelerin gerek yurt içinde temini gerek yurtdışından ithalatını yapmak ve bu malların olduğu gibi veya işlendikten sonra satış ve pazarlamasını yapmaktır.

Bağlı Kuruluş' un kayıtlı adresi; A.O.S.B Mahallesi M. Kemal Atatürk Bulvarı No: 18 Çiğli-İzmir-Türkiye'dir.

Bağlı Kuruluş'un son ortaklık yapısı ve pay dağılımı aşağıdaki gibidir:

<u>Ortaklar</u>	<u>31 Aralık 2023</u>		<u>31 Aralık 2022</u>	
	(TL)	Oran (%)	(TL)	Oran (%)
İzmir Fırça Sanayi ve Ticaret A.Ş.	17.335.727	100,00	--	--
Nominal Sermaye	17.335.727	100,00	--	--
Ödenmemiş Sermaye	(4.049.001)			
Ödenmiş Sermaye	13.286.726	100,00	--	--


2. KONSOLİDE FİNANSAL TABLOLARIN SUNUMUNA İLİŞKİN ESASLAR

2.1. Sunuma İlişkin Temel Esaslar

Grup'un konsolide finansal tabloları Sermaye Piyasası Kurulu'nun ("SPK") 13 Haziran 2013 tarih ve 28676 sayılı Resmi Gazete' de yayımlanan Seri II-14.1 nolu "Sermaye Piyasasında Finansal Raporlamaya İlişkin Esaslar Tebliği" ("Tebliğ") hükümlerine uygun olarak, Kamu Gözetimi Muhasebe ve Denetim Standartları Kurumu ("KGK") tarafından yayımlanan uluslararası standartlarla uyumlu olacak şekilde Türkiye Finansal Raporlama Standartları'nda ("TFRS") ile bunlara ilişkin ek ve yorumlar esas alınarak hazırlanmıştır.

Finansal tablolar, KGK tarafından 4 Ekim 2022 tarihinde yayımlanan "TFRS taksonomisi" ile SPK tarafından yayımlanan Finansal Tablo Örnekleri ve Kullanım Rehberi'nde belirlenmiş olan formatlara uygun olarak sunulmuştur.

Grup, KGK tarafından 23 Kasım 2023 tarihinde yapılan duyuru ve yayımlanan "Yüksek Enflasyonlu Ekonomilerde Finansal Raporlama Hakkında Uygulama Rehberi'ne" istinaden 31 Aralık 2023 tarihli ve aynı tarihte sonra eren yıla ilişkin finansal tablolarını TMS 29 "Yüksek Enflasyonlu Ekonomilerde Finansal Raporlama" Standardını uygulayarak hazırlamıştır. Söz konusu standart uyarınca, yüksek enflasyonlu bir ekonomiye ait para birimi esas alınarak hazırlanan finansal tabloların, bu para biriminin bilanço tarihindeki satın alma gücünde hazırlanması ve önceki dönem finansal tabloların da raporlama dönemi sonundaki cari ölçüm birimi cinsinden yeniden düzenlenmesi gerekmektedir. Grup, bu nedenle finansal tabloların açılış tarihi olan 31 Aralık 2022 tarihli finansal tablolarını da 31 Aralık 2023 tarihi itibarıyla satın alma gücü esasına göre hazırlamıştır.



İZMİR FIRÇA SANAYİ VE TİCARET ANONİM ŞİRKETİ VE BAĞLI ORTAKLIKLARI BAĞIMSIZ DENETİMDEN GEÇMİŞ

31 ARALIK 2023 TARİHLİ KONSOLİDE FİNANSAL TABLOLARA İLİŞKİN NOTLAR

(Tutarlar aksi belirtilmedikçe Türk Lirası'nın ("TL") 31 Aralık 2023 tarihi itibarıyla satın alma gücü esasına göre ifade edilmiştir).

TMS 29 uyarınca yapılan yeniden düzenlemeler, Türkiye İstatistik Kurumu ("TÜİK") tarafından yayımlanan Türkiye'deki Tüketici Fiyat Endeksi'nden ("TÜFE") elde edilen düzeltme katsayısı kullanılarak yapılmıştır. 31 Aralık 2023 tarihi itibarıyla, finansal tabloların düzeltilmesinde kullanılan, TL'nin yüksek enflasyonlu bir ekonominin para birimi olarak tanımlanmasına son verildiği 1 Ocak 2005 tarihinden bu yana cari ve önceki dönemlere ait endeksler ve düzeltme katsayıları aşağıdaki gibidir:

Tarih	Endeks	Düzeltilme katsayısı	Üç yıllık kümülatif enflasyon oranları
31.12.2023	1.859,38	1.000	%268
31.12.2022	1.128,45	1.647	%156
31.12.2021	686,95	2,707	%74

Şirket'in yüksek enflasyonlu ekonomilerde finansal raporlama amacıyla yaptığı düzeltme işleminin ana unsurları aşağıdaki gibidir:


- TL cinsinden hazırlanmış cari dönem finansal tablolar, paranın bilanço tarihinde geçerli olan satın alma gücü ile önceki raporlama dönemlerine ait tutarlar da yine paranın en son bilanço tarihindeki satın alma gücüne göre düzeltilerek ifade edilmektedir.
- Parasal varlık ve yükümlülükler (nakit ve nakit benzerleri, ticari alacak ve borçlar gibi) hali hazırda, bilanço tarihindeki cari satın alma gücü ile ifade edildiğinden düzeltilmemektedir. Parasal olmayan kalemlerin (maddi ve maddi olmayan duran varlıklar ve sermaye kalemleri gibi) enflasyona göre düzeltilmiş değerlerinin, geri kazanılabilir tutarı ya da net gerçekleştirilebilir değeri aştığı durumda, TMS 36 ve TMS 2 hükümleri uygulanmıştır.
- Bilanço tarihindeki cari satın alma gücüyle ifade edilmemiş olan parasal olmayan varlık ve yükümlülükler ile özkaynak kalemleri, ilgili düzeltme katsayıları kullanılarak düzeltilmiştir.
- Bilançolardaki parasal olmayan kalemlerin gelir tablosuna etkisi olanlar dışındaki, gelir tablosunda yer alan tüm kalemler, gelir ve gider hesaplarının finansal tablolara ilk olarak yansıtıldıkları dönemler üzerinden hesaplanan katsayılar ile endekslenmiştir.
- Enflasyonun, Şirket'in cari dönemdeki net parasal varlık ve yükümlülük pozisyonu üzerindeki etkisi, gelir tablosunda net parasal pozisyon kazançları veya net parasal pozisyon kayıpları kalemlerinde gösterilmiştir. Parasal yükümlülüklerden daha yüksek tutarda parasal varlık taşıyan şirketlerin satın alma gücü enflasyon artışı ile zayıflarken, parasal varlıklardan daha yüksek tutarda parasal yükümlülük taşıyan şirketlerin satın alma gücü enflasyon artışı ile artış gösterir. Net parasal pozisyon kazanç ya da kaybı, parasal olmayan kalemlerin, özkaynakların ve gelir tablosundaki kalemlerin ve endekse bağlı parasal varlık ve yükümlülüklerin düzeltme farklarından elde edilmiştir.

İşlevsel ve Sunum Para Birimi

Grup'un işlevsel ve sunum para birimi TL olarak kabul edilmiştir.

İşletmenin Sürekliliği

Grup'un konsolide finansal tabloları işletmenin sürekliliği ilkesine göre hazırlanmıştır.



İZMİR FIRÇA SANAYİ VE TİCARET ANONİM ŞİRKETİ VE BAĞLI ORTAKLIKLARI BAĞIMSIZ DENETİMDEN GEÇMİŞ

31 ARALIK 2023 TARİHLİ KONSOLİDE FİNANSAL TABLOLARA İLİŞKİN NOTLAR

(Tutarlar aksi belirtilmedikçe Türk Lirası'nın ("TL") 31 Aralık 2023 tarihi itibarıyla satın alma gücü esasına göre ifade edilmiştir).

2.2. TMS'ye Uygunluk Beyanı

İlişikteki finansal tablolar Kamu Gözetimi Muhasebe ve Denetim Standartları Kurumu ("KGK") tarafından yürürlüğe konulmuş olan Türkiye Muhasebe Standartları/ Türkiye Finansal Raporlama Standartları ("TMS/ TFRS") ile bunlara ilişkin ek ve yorumları ("TMS/ TFRS") esas alınarak hazırlanmıştır.

2.3. Karşılaştırmalı Bilgiler ve Önceki Dönem Finansal Tabloların Düzeltilmesi

Finansal durum ve performans trendlerinin tespitine imkân vermek üzere, Grup'un cari dönem finansal tabloları önceki dönemle karşılaştırmalı olarak hazırlanmaktadır. Cari dönem finansal tabloların sunumu ile uygunluk sağlanması açısından karşılaştırmalı bilgiler gerekli görüldüğünde yeniden sınıflandırılır.

2.4. Yeni ve Düzeltilmiş Standartlar ve Yorumlar

31 Aralık 2023 tarihi itibarıyla sona eren hesap dönemine ait finansal tabloların hazırlanmasında esas alınan muhasebe politikaları 1 Ocak 2023 tarihi itibarıyla geçerli yeni ve değiştirilmiş standartlar ve yorumları dışında önceki yılda kullanılanlar ile tutarlı olarak uygulanmaktadır. Grup'un geçmiş yıllar dahil olmak üzere düzeltilmesi ve yorumlanması gereken yeni standart uygulamaları bulunmamaktadır.

2.5. Konsolidasyon Esasları

Konsolide finansal tablolar ana ortaklık ve kontrolün başlamasından sona erene dek, bağlı ortaklıkların hesaplarını kapsamaktadır. Konsolidasyon kapsamı içinde yer alan şirketlerin finansal tabloları, yeknesak muhasebe ilke ve uygulamaları gözetilerek Türkiye Finansal Raporlama Standartları'na uygun olarak bu konsolide finansal tabloların tarihi itibarıyla hazırlanmıştır.


Bağlı ortaklıklar, doğrudan veya diğer bağlı ortaklıkları vasıtasıyla, sermaye ve yönetim ilişkileri çerçevesinde % 50 veya % 50'den fazla oranda hisseye, oy hakkına veya yönetim çoğunluğunu seçme hakkına veya yönetim çoğunluğuna sahip olduğu işletmelerdir.

Bağlı ortaklıkların oy hakları ve etkin ortaklık oranları aşağıda gösterilmiştir:

Bağlı Ortaklığın Unvanı	31 Aralık 2023	31 Aralık 2022
İzmir Rulo Sanayi ve Ticaret A.Ş.	% 66,00	% 66,00
İzsan Plastik ve Fırça Sanayi Ticaret A.Ş.	%100,00	--

Bağlı ortaklıklara ait finansal durum tabloları ve kâr veya zarar tabloları tam konsolidasyon yöntemi kullanılarak konsolide edilmiş olup, Ana Ortaklık ile bağlı ortaklıklar arasındaki grup içi işlemler ve bakiyeler konsolidasyon işlemi sırasında netleştirilmiştir.

Bağlı ortaklıklar, faaliyetleri üzerindeki kontrolün Grup'a transfer olduğu tarihten itibaren konsolidasyon kapsamına almır ve kontrolün ortadan kalktığı tarihte de konsolidasyon kapsamından çıkartılır. Bağlı ortaklıklar için uygulanan muhasebe politikaları Grup tarafından uygulanan muhasebe politikaları ile tutarlılığın sağlanması amacıyla değiştirilir. Yıl içinde satın alınan veya elden çıkarılan bağlı ortaklıkların sonuçları, satın alım tarihinden sonra veya elden çıkarma tarihine kadar konsolide kapsamlı gelir tablosuna dahil edilir.



İZMİR FIRÇA SANAYİ VE TİCARET ANONİM ŞİRKETİ VE BAĞLI ORTAKLIKLARI BAĞIMSIZ DENETİMDEN GEÇMİŞ

31 ARALIK 2023 TARİHLİ KONSOLİDE FİNANSAL TABLOLARA İLİŞKİN NOTLAR

(Tutarlar aksi belirtilmedikçe Türk Lirası'nın ("TL") 31 Aralık 2023 tarihi itibarıyla satın alma gücü esasına göre ifade edilmiştir).

2.6. Netleştirme/Mahsup

İçerik ve tutar itibarıyla önem arz eden her türlü kalem, benzer nitelikte dahi olsa, finansal tablolarda ayrı gösterilir. Önemli olmayan tutarlar, esasları veya fonksiyonları açısından birbirine benzeyen kalemler itibarıyla toplulaştırılarak gösterilir. İşlem ve olayın özünün mahsubu gerekli kılması sonucunda, bu işlem ve olayın net tutarları üzerinden gösterilmesi veya varlıkların, değer düşüklüğü düşüldükten sonraki tutarları üzerinden izlenmesi, mahsup edilmeme kuralının ihlali olarak değerlendirilmez. Grup'un normal iş akışı içinde gerçekleştirdiği işlemler sonucunda, elde ettiği gelirler, işlem veya olayın özüne uygun olması şartıyla net değerleri üzerinden gösterilir.

2.7. Önemli Muhasebe Politikalarının Özeti

Konsolide finansal tabloların hazırlanmasında izlenen önemli muhasebe politikaları aşağıda özetlenmiştir:

2.7.1. Hasılat

Satış gelirleri, ürünün teslimi veya hizmetin verilmesi, ürünle ilgili önemli risk ve getirilerin alıcıya nakledilmiş olması, gelir tutarının güvenilir bir şekilde ölçülebilmesi ve işlemle ilgili ekonomik faydaların Grup tarafından elde edileceğinin kuvvetle muhtemel olması üzerine alınan veya alınabilecek bedelin makul değeri üzerinden tahakkuk esasına göre kayıtlara alınır.

Net satışlar, satılmış ürün ya da tamamlanmış hizmetin satış vergisi hariç faturalanmış değerinden, iadeler ve komisyonların indirilmiş şeklini gösterir. Kira gelirleri dönemsel tahakkuk esasına göre, faiz gelirleri etkin faiz yöntemine göre muhasebeleştirilir.

2.7.2. Nakit ve Nakit Benzerleri

Nakit ve nakit benzeri kalemleri, nakit para, vadesiz mevduat ve satın alım tarihinden itibaren vadeleri 3 ay veya 3 aydan daha az olan, hemen nakde çevrilebilecek olan ve önemli tutarda değer değişikliği riski taşımayan yüksek likiditeye sahip diğer kısa vadeli yatırımlardır.


2.7.3. Ticari Alacaklar ve Değer Düşüklüğü

Doğrudan bir borçluya mal veya hizmet tedariki ile oluşan Grup kaynaklı ticari alacaklar, etkin faiz yöntemi kullanılarak iskonto edilmiş maliyetleri üzerinden değerlendirilmiştir.

Grup'un, ödenmesi gereken meblağları tahsil edemeyecek olduğunu gösteren bir durumun söz konusu olması halinde ticari alacaklar için bir değer düşüklüğü karşılığı oluşturulur. Söz konusu bu karşılığın tutarı, alacağın kayıtlı değeri ile tahsili mümkün tutar arasındaki farktır. Tahsili mümkün tutar, teminatlardan ve güvencelerden tahsil edilebilecek meblağlar da dahil olmak üzere tüm nakit akışlarının, oluşan ticari alacağın orijinal etkin faiz oranı esas alınarak iskonto edilen değeridir. Değer düşüklüğü tutarı, zarar yazılmasından sonra oluşacak bir durum dolayısıyla azalır, söz konusu tutar, cari dönemde esas faaliyetlerden diğer gelirlere yansıtılır.

2.7.4. Stoklar

Stoklar, maliyetin ya da net gerçekleştirilebilir değerinin düşük olanı ile değerlendirilmektedir. Stoklar ortalama maliyet yöntemine göre değerlendirilir. Net gerçekleştirilebilir değer, olağan ticari faaliyet içerisinde oluşan tahmini satış fiyatından tahmini tamamlanma maliyeti ile satışı gerçekleştirmek için yüklenilmesi gereken tahmini maliyetlerin toplamının indirilmesiyle elde edilir. Stokların net gerçekleştirilebilir değeri maliyetinin altına düştüğünde, stoklar net gerçekleştirilebilir değerine indirgenir ve değer düşüklüğünün olduğu yılda gelir tablosuna gider olarak yansıtılır.



İZMİR FIRÇA SANAYİ VE TİCARET ANONİM ŞİRKETİ VE BAĞLI ORTAKLIKLARI BAĞIMSIZ DENETİMDEN GEÇMİŞ

31 ARALIK 2023 TARİHLİ KONSOLİDE FİNANSAL TABLOLARA İLİŞKİN NOTLAR

(Tutarlar aksi belirtilmedikçe Türk Lirası'nın ("TL") 31 Aralık 2023 tarihi itibarıyla satın alma gücü esasına göre ifade edilmiştir).

2.7.5. Maddi Duran Varlıklar

Maddi duran varlıklar (değerleme raporuna istinaden gerçeğe uygun değeri ile muhasebeleştirilenler hariç) maliyetleri üzerinden gösterilmektedir. Amortisman ve itfa payları bu maliyetler üzerinden doğrusal amortisman yöntemiyle kıst usulüne göre ayrılmaktadır.

Maddi bir duran varlığa yapılan normal bakım ve onarım harcamaları, gider olarak muhasebeleştirilmektedir. Maddi duran varlığın kapasitesini genişleterek kendisinden gelecekte elde edilecek faydayı artıran nitelikteki yatırım harcamaları, maddi duran varlığın maliyetine eklenmekte ve ilgili maddi duran varlığın kalan tahmini faydalı ömrü üzerinden amortismanına tabi tutulmaktadır.

Söz konusu arazi ve binaların yeniden değerlemesinden kaynaklanan artış, özkaynaktaki yeniden değerlendirme fonuna kaydedilir. Yeniden değerlendirme sonucu oluşan değer artışı, maddi duran varlıkla ilgili daha önceden gelir tablosunda gösterilen bir değer düşüklüğünün olması durumunda öncelikle söz konusu değer düşüklüğü nispetinde gelir tablosuna kaydedilir. Bahse konu arazi ve binaların yeniden değerlendirilmesinden oluşan defter değerindeki azalış, söz konusu varlığın daha önceki yeniden değerlendirilmesine ilişkin yeniden değerlendirme fonunda bulunan bakiyesini aşması durumunda gelir tablosuna kaydedilir. Grup, maddi duran varlıklarına kalıntı değer hesaplamamaktadır.

Maddi Duran Varlıkların Faydalı Ömürleri

Maddi duran varlıkların, tahmin edilen faydalı ömürleri aşağıdaki gibidir:

	Yıl
Makineler	5-12
Taşıtlar	10
Demirbaşlar	5-15
Özel Maliyetler	5


2.7.6. Maddi Olmayan Duran Varlıklar

Satın alınan maddi olmayan duran varlıklardan sınırlı ömre sahip olanlar, maliyet değerlerinden birikmiş itfa payları ve birikmiş değer düşüklükleri düşüldükten sonraki tutarıyla gösterilirler. Bu varlıklar beklenen faydalı ömürlerine göre doğrusal amortisman yöntemi kullanılarak itfa edilir.

2.7.7. Finansal Borçlar ve Borçlanma Maliyetleri

Borçların vadesi 12 aydan az ise, bu borçlar cari borçlarda sınıflandırılır ve 12 aydan uzun ise cari olmayan yükümlülüklerde sınıflandırılır. Alınan krediler etkin faiz oranı yöntemi kullanılarak iskonto edilmiş maliyet bedeli ile gösterilmektedir. Herhangi bir gelir ve geri ödeme değeri konsolide gelir tablosunda borçlanma dönemi boyunca borçlanma maliyeti olarak muhasebeleştirilir.

Amaçlanan kullanım veya satıma hazır hale gelmesi için önemli bir süre alan bir varlığın iktisabı, inşaatı veya üretimi ile doğrudan ilişkilendirilebilen borçlanma maliyetleri, ilgili varlıkların maliyetinin bir parçası olarak aktifleştirilir. Diğer tüm borçlanma maliyetleri, oluştukları dönemde giderleştirilir. Borçlanma maliyetleri, bir işletmenin fonların borçlanması ile ilgili olarak maruz kaldığı faiz ve diğer maliyetlerden oluşur.



İZMİR FIRÇA SANAYİ VE TİCARET ANONİM ŞİRKETİ VE BAĞLI ORTAKLIKLARI BAĞIMSIZ DENETİMDEN GEÇMİŞ

31 ARALIK 2023 TARİHLİ KONSOLİDE FİNANSAL TABLOLARA İLİŞKİN NOTLAR

(Tutarlar aksi belirtilmedikçe Türk Lirası'nın ("TL") 31 Aralık 2023 tarihi itibarıyla satın alma gücü esasına göre ifade edilmiştir).

2.7.8. Kur Değişiminin Etkileri

Grup'un finansal tabloları faaliyette buldukları temel ekonomik çevrede geçerli olan para birimi (fonksiyonel para birimi) ile sunulmuştur. İşletmenin mali durumu ve faaliyet sonuçları, Grup'un geçerli para birimi olan ve finansal tablolar için sunum birimi olan TL cinsinden ifade edilmiştir. İşletmenin finansal tablolarının hazırlanması sırasında, yabancı para cinsinden (TL dışındaki para birimleri) gerçekleşen işlemler, işlem tarihindeki kurlar esas alınmak suretiyle kaydedilmektedir. Bilançoda yer alan dövizle endeksli parasal varlık ve yükümlülükler bilanço tarihinde geçerli olan kurlar kullanılarak Türk Lirası'na çevrilmektedir.

2.7.9. Pay Başına Kazanç

Gelir tablosunda belirtilen pay başına kazanç, net karın, yıl boyunca piyasada bulunan hisse senetlerinin ağırlıklı ortalama sayısına bölünmesi ile bulunmuştur.

2.7.10. Karşılıklar, Koşullu Varlık ve Yükümlülükler

Geçmiş olaylardan kaynaklanan mevcut bir yükümlülüğün bulunması, yükümlülüğün yerine getirilmesinin muhtemel olması ve söz konusu yükümlülük tutarının güvenilir bir şekilde tahmin edilebilir olması durumunda finansal tablolarda karşılık ayrılır. Karşılık olarak ayrılan tutar, yükümlülüğe ilişkin risk ve belirsizlikler göz önünde bulundurularak, bilanço tarihi itibarıyla yükümlülüğün yerine getirilmesi için yapılacak harcamanın en güvenilir şekilde tahmin edilmesi yoluyla hesaplanır. Karşılığın, mevcut yükümlülüğün karşılanması için gerekli tahmini nakit akımlarını kullanarak ölçülmesi durumunda söz konusu karşılığın defter değeri, ilgili nakit akımlarının bugünkü değerine eşittir.

Karşılığın ödenmesi için gerekli olan ekonomik faydanın bir kısmı ya da tamamının üçüncü taraflarca karşılanmasının beklendiği durumlarda, tahsil edilecek tutar, ilgili tutarın tahsil edilmesinin hemen hemen kesin olması ve güvenilir bir şekilde ölçülmesi halinde varlık olarak muhasebeleştirilir.

2.7.11. Devlet Teşvik ve Yardımları


Devlet teşviki, işletmenin teşvikin elde edilmesi için gerekli koşulları yerine getireceğine ve teşvikin elde edileceğine dair makul bir güvence olmadan finansal tablolara yansıtılmaz. Devlet teşvikleri, bu teşviklerle karşılanması amaçlanan maliyetlerin gider olarak muhasebeleştirildiği dönemler boyunca sistematik şekilde kâr veya zarara yansıtılır. Bir finansman aracı olan devlet teşvikleri, finanse ettikleri harcama kalemini netleştirmek amacıyla kâr veya zararda muhasebeleştirilmek yerine, kazanılmamış gelir olarak finansal durum tablosu (bilanço) ile ilişkilendirilmeli ve ilgili varlıkların ekonomik ömrü boyunca sistematik şekilde kâr veya zarara yansıtılmalıdır.

2.7.12. Nakit Akım Tablosu

Nakit akış tablosunda, döneme ilişkin nakit akışları esas, yatırım ve finansman faaliyetlerine dayalı bir biçimde sınıflandırılarak raporlanır.

2.7.13. Bilanço Tarihinden Sonraki Olaylar

Raporlama döneminden sonraki olaylar; kara ilişkin herhangi bir duyuru veya diğer seçilmiş finansal bilgilerin kamuya açıklanmasından sonra ortaya çıkmış olsalar bile, bilanço tarihi ile bilançonun yayımı için yetkilendirilme tarihi arasındaki tüm olayları kapsar. Grup, bilanço tarihinden sonraki düzeltme gerektiren olayların ortaya çıkması durumunda, finansal tablolara alınan tutarları bu yeni duruma uygun şekilde düzeltir.



**İZMİR FIRÇA SANAYİ VE TİCARET ANONİM ŞİRKETİ VE BAĞLI ORTAKLIKLARI
BAĞIMSIZ DENETİMDEN GEÇMİŞ**

31 ARALIK 2023 TARİHLİ KONSOLİDE FİNANSAL TABLOLARA İLİŞKİN NOTLAR

(Tutarlar aksi belirtilmedikçe Türk Lirası'nın ("TL") 31 Aralık 2023 tarihi itibarıyla satın alma gücü esasına göre ifade edilmiştir).

2.7.14. Kurum Kazancı Üzerinden Hesaplanan Vergiler

Gelir vergisi gideri, cari vergi ve ertelenmiş vergi giderinin toplamından oluşur.

Cari vergi

Cari yıl vergi yükümlülüğü, dönem karının vergiye tabi olan kısmı üzerinden hesaplanır. Vergiye tabi kâr, diğer yıllarda vergilendirilebilir ya da vergiden indirilebilir kalemler ile vergilendirilmesi ya da vergiden indirilmesi mümkün olmayan kalemleri hariç tutması nedeniyle, gelir tablosunda yer verilen kârdan farklılık gösterir. Grup'un cari vergi yükümlülüğü bilanço tarihi itibarıyla yasallaşmış ya da önemli ölçüde yasallaşmış vergi oranı kullanılarak hesaplanmıştır.

Ertelenmiş vergi

Ertelenmiş vergi yükümlülüğü veya varlığı, varlıkların ve yükümlülüklerin finansal tablolarda gösterilen tutarları ile yasal vergi matrahı hesabında dikkate alınan tutarları arasındaki geçici farklılıkların bilanço yöntemine göre vergi etkilerinin yasallaşmış vergi oranları dikkate alınarak hesaplanmasıyla belirlenmektedir.

Ertelenmiş vergi yükümlülükleri vergilendirilebilir geçici farkların tümü için hesaplanırken, indirilebilir geçici farklardan oluşan ertelenmiş vergi varlıkları, gelecekte vergiye tabi kar elde etmek suretiyle söz konusu farklardan yararlanmanın kuvvetle muhtemel olması şartıyla hesaplanmaktadır.

Vergilendirilebilir geçici farklardan kaynaklanan ertelenmiş vergi varlıkları, yakın gelecekte vergiye tabi yeterli kâr elde etmek suretiyle söz konusu farklardan yararlanmanın kuvvetle muhtemel olması ve gelecekte ilgili farkların ortadan kalkmasının muhtemel olması şartlarıyla hesaplanmaktadır.


Ertelenmiş vergi varlıkları ve yükümlülükleri varlıkların gerçekleşeceği veya yükümlülüklerin yerine getirileceği dönemde geçerli olması beklenen ve bilanço tarihi itibarıyla yasallaşmış veya önemli ölçüde yasallaşmış vergi oranları (vergi düzenlemeleri) üzerinden hesaplanır. Ertelenmiş vergi varlıkları ve yükümlülüklerinin hesaplanması sırasında, Grup'un bilanço tarihi itibarıyla varlıklarının defter değerini geri kazanması ya da yükümlülüklerini yerine getirmesi için tahmin ettiği yöntemlerin vergi sonuçları dikkate alınır.

2.7.15. Çalışanlara Sağlanan Faydalar

Kıdem tazminatları:

Türkiye'de mevcut kanunlar ve toplu iş sözleşmeleri hükümlerine göre kıdem tazminatı, emeklilik veya işten çıkarılma durumunda ödenmektedir. Güncellenmiş olan TMS 19 *Çalışanlara Sağlanan Faydalar* Standardı ("TMS 19") uyarınca söz konusu türdeki ödemeler tanımlanmış emeklilik fayda planları olarak nitelendirilir.

Bilançoda muhasebeleştirilen kıdem tazminatı yükümlülüğü, tüm çalışanların emeklilikleri dolayısıyla ileride doğması beklenen yükümlülük tutarlarının net bugünkü değerine göre hesaplanmış ve finansal tablolara yansıtılmıştır. Hesaplanan tüm aktüeryal kazançlar ve kayıplar diğer kapsamlı gelir altında muhasebeleştirilmiştir.



**İZMİR FIRÇA SANAYİ VE TİCARET ANONİM ŞİRKETİ VE BAĞLI ORTAKLIKLARI
BAĞIMSIZ DENETİMDEN GEÇMİŞ**

31 ARALIK 2023 TARİHLİ KONSOLİDE FİNANSAL TABLOLARA İLİŞKİN NOTLAR

(Tutarlar aksi belirtilmedikçe Türk Lirası'nın ("TL") 31 Aralık 2023 tarihi itibarıyla satın alma gücü esasına göre ifade edilmiştir).

2.7.16. İlişkili Taraflar

İlişkili taraflar, finansal tablolarını hazırlayan işletmeyle (raporlayan işletme) ilişkili olan kişi veya işletmedir.

İlişkili tarafla yapılan işlem raporlayan işletme ile ilişkili bir taraf arasında kaynakların, hizmetlerin ya da yükümlülüklerin, bir bedel karşılığı olup olmadığına bakılmaksızın transferidir.

Grup, ilişkili taraflarıyla olağan faaliyetleri çerçevesinde iş ilişkilerine girmektedir (Not 6).

Ortaklar dışında ilişkili kuruluşlar aşağıdaki gibidir:

- 1- İzpet Plastik Enerji Sanayi ve Ticaret A.Ş.
- 2- Luna Fırça Plastik Sanayi Ticaret LTD. ŞTİ.

2.8. Önemli Muhasebe Değerlendirme, Tahmin ve Varsayımları

İlişkideki mali tabloların TFRS ile uyumlu bir şekilde hazırlanması Yönetim tarafından hazırlanmış finansal tablolarda yer alan bazı aktif ve pasiflerin taşıdıkları değerler, muhtemel mükellefiyetlerle ilgili verilen açıklamalar ile raporlanan gelir ve giderlerin tutarlarına ilişkin olarak bazı tahminler ve varsayımların yapılmasını gerektirmektedir. Gerçekleşen tutarlar tahminlerden farklılıklar içerebilir. Bu tahminler dönemsel olarak gözden geçirilmekte ve gerekli görüldüklerinde düzeltilmektedirler.

Muhasebe politikalarını ve ekli mali tabloları etkileyen yönetimin önemli kararları aşağıdaki gibidir:

- Şüpheli alacak karşılıkları
- Kıdem tazminat karşılıkları
- Finansal borçlanmalar
- Maddi duran varlıkların ekonomik ömürleri

3. İŞLETME BİRLEŞMELERİ


Bulunmamaktadır.

4. DİĞER İŞLETMELERDEKİ PAYLAR

Bulunmamaktadır.

5. BÖLÜMLERE GÖRE RAPORLAMA

Bulunmamaktadır.



İZMİR FIRÇA SANAYİ VE TİCARET ANONİM ŞİRKETİ VE BAĞLI ORTAKLIKLARI
BAĞIMSIZ DENETİMDEN GEÇMİŞ

31 ARALIK 2023 TARİHLİ KONSOLİDE FİNANSAL TABLOLARA İLİŞKİN NOTLAR

(Tutarlar aksi belirtilmedikçe Türk Lirası'nın ("TL") 31 Aralık 2023 tarihi itibarıyla satın alma gücü esasına göre ifade edilmiştir).

6. İLİŞKİLİ TARAF AÇIKLAMALARI

Grup'un 31 Aralık 2023 ve 31 Aralık 2022 tarihleri itibarıyla ilişkili taraf açıklamaları aşağıda gösterilmiştir.

İlişkili Taraflardan Kısa Vadeli Alacaklar

	31 Aralık 2023	31 Aralık 2022
Ticari Alacaklar	30.820	34.579
Peşin Ödenmiş Giderler	688.279	1.107.897
	719.099	1.142.476

Ticari Alacaklar Detayı	31 Aralık 2023	31 Aralık 2022
Luna Fırça Plastik San. Ltd. Şti.	--	34.579
İzpet Plastik Enerji San. Tic. A.Ş.	30.820	--
	30.820	34.579

Peşin Ödenmiş Giderler Detayı	31 Aralık 2023	31 Aralık 2022
Luna Fırça Plastik San. Ltd. Şti.	688.279	1.107.897
	688.279	1.107.897

İlişkili Taraflara Kısa Vadeli Borçlar

	31 Aralık 2023	31 Aralık 2022
Ticari Borçlar	--	665.686
Diğer Borçlar	--	977
	--	666.663

Ticari Borçlar Detayı	31 Aralık 2023	31 Aralık 2022
İzpet Plastik Enerji San. Tic. A.Ş.	--	665.686
	--	665.686

Diğer Borçlar Detayı	31 Aralık 2023	31 Aralık 2022
Natan Kohen	--	977
	--	977

İlişkili Taraflardan Mamul ve Ticari Mal Alımları


	2023	2022
İzpet Plastik Enerji San. Tic. A.Ş.	7.670.683	7.370.833
	7.670.683	7.370.833

İlişkili Taraflara Diğer Satımlar

	2023	2022
İzpet Plastik Enerji San. Tic. A.Ş.	5.756.650	3.654.622
	5.756.650	3.654.622

Üst Düzey Yöneticilere Sağlanan Menfaatler

	2023	2022
Yönetim Kurulu Ücretleri	1.755.505	1.953.362
	1.755.505	1.953.362



İZMİR FIRÇA SANAYİ VE TİCARET ANONİM ŞİRKETİ VE BAĞLI ORTAKLIKLARI
BAĞIMSIZ DENETİMDEN GEÇMİŞ

31 ARALIK 2023 TARİHLİ KONSOLİDE FİNANSAL TABLOLARA İLİŞKİN NOTLAR

(Tutarlar aksi belirtilmedikçe Türk Lirası'nın ("TL") 31 Aralık 2023 tarihi itibarıyla satın alma gücü esasına göre ifade edilmiştir).

7. NAKİT VE NAKİT BENZERLERİ

Grup'un 31 Aralık 2023 ve 31 Aralık 2022 tarihleri itibarıyla nakit ve nakit benzerleri aşağıda gösterilmiştir.

	31 Aralık 2023	31 Aralık 2022
Kasa	140.162	42.413
Bankalar	1.807.687	3.296.408
-Vadeli mevduatlar	--	808.556
-Vadesiz mevduatlar	1.807.687	2.487.852
Diğer hazır değerler	242.806	265.009
	2.190.655	3.603.830

8. TİCARİ ALACAKLAR VE BORÇLAR

Grup'un 31 Aralık 2023 ve 31 Aralık 2022 tarihleri itibarıyla ticari alacakları ve borçları aşağıda gösterilmiştir.

Kısa Vadeli Ticari Alacaklar

	31 Aralık 2023	31 Aralık 2022
İlişkili taraflardan ticari alacaklar (dipnot 6)	30.820	34.579
İlişkili olmayan taraflardan ticari alacaklar	96.004.057	100.511.719
	96.034.877	100.546.298

	31 Aralık 2023	31 Aralık 2022
Alicılar	35.657.729	30.451.154
Alicılar hesabı reeskontu (-)	(2.734.673)	(1.016.201)
Alacak senetleri	72.431.247	77.015.111
Alacak senetleri reeskontu (-)	(9.350.246)	(5.938.345)
Şüpheli ticari alacaklar	3.262.366	4.259.248
Şüpheli ticari alacaklar karşılığı (-)	(3.262.366)	(4.259.248)
İlişkili olmayan taraflardan kısa vadeli ticari alacaklar	96.004.057	100.511.719

i) Şüpheli Ticari Alacaklar Karşılığı


Şüpheli ticari alacaklar için ayrılan karşılık ve tahsil edilen tutarlar aşağıda gösterilmiştir:

	31 Aralık 2023	31 Aralık 2022
1 Ocak	(4.259.248)	(2.593.676)
Enflasyon etkisi	1.674.328	--
Dönem içerisinde ayrılan karşılık	(762.707)	(3.448.876)
Dönem içinde tahsil edilen	85.261	1.783.304
31 Aralık	(3.262.366)	(4.259.248)

ii) Alacak Senetleri – Kısa Vadeli

Grup'un 31 Aralık 2023 ve 31 Aralık 2022 tarihleri itibarıyla vadesi 1 yıldan kısa senetlerin vadesel dağılımı aşağıda gösterilmiştir:

	31 Aralık 2023	31 Aralık 2022
0-3 ay arası vadeli	21.575.438	16.601.788
4-6 ay arası vadeli	26.149.809	12.017.378
6-12 ay arası vadeli	24.706.000	48.395.945



İZMİR FIRÇA SANAYİ VE TİCARET ANONİM ŞİRKETİ VE BAĞLI ORTAKLIKLARI
BAĞIMSIZ DENETİMDEN GEÇMİŞ

31 ARALIK 2023 TARİHLİ KONSOLİDE FİNANSAL TABLOLARA İLİŞKİN NOTLAR

(Tutarlar aksi belirtilmedikçe Türk Lirası'nın ("TL") 31 Aralık 2023 tarihi itibarıyla satın alma gücü esasına göre ifade edilmiştir).

Uzun Vadeli Ticari Alacaklar

	31 Aralık 2023	31 Aralık 2022
İlişkili olmayan taraflardan ticari alacaklar	717.206	2.017.605
	717.206	2.017.605

	31 Aralık 2023	31 Aralık 2022
Alacak senetleri	950.000	2.949.435
Alacak senetleri reeskontu (-)	(232.794)	(931.830)
İlişkili olmayan taraflardan uzun vadeli ticari alacaklar	717.206	2.017.605

Kısa Vadeli Ticari Borçlar

	31 Aralık 2023	31 Aralık 2022
İlişkili taraflara ticari borçlar (dipnot 6)	--	665.686
İlişkili olmayan taraflara ticari borçlar	11.795.886	25.976.706
	11.795.886	26.642.392

	31 Aralık 2023	31 Aralık 2022
Satıcılar	9.874.309	12.290.678
Satıcılar reeskontu (-)	(377.940)	(121.080)
Borç senetleri	2.630.049	14.317.504
Ticari borç senetleri reeskontu (-)	(330.532)	(510.396)
İlişkili olmayan taraflara kısa vadeli ticari borçlar	11.795.886	25.976.706

ii) Borç senetleri – Kısa Vadeli


Grup'un 31 Aralık 2023 ve 31 Aralık 2022 tarihleri itibarıyla vadesi 1 yıldan kısa senetlerin vadesel dağılımı aşağıda gösterilmiştir:

	31 Aralık 2023	31 Aralık 2022
0-3 ay arası vadeli	1.070.013	7.772.722
4-6 ay arası vadeli	520.012	4.545.536
6-12 ay arası vadeli	1.040.024	1.999.246

Uzun Vadeli Ticari Borçlar

	31 Aralık 2023	31 Aralık 2022
İlişkili olmayan taraflara ticari borçlar	1.408.594	4.196.077
	1.408.594	4.196.077

	31 Aralık 2023	31 Aralık 2022
Borç senetleri	2.080.049	6.854.553
Ticari borç senetleri reeskontu	(671.455)	(2.658.476)
İlişkili olmayan taraflara uzun vadeli ticari borçlar	1.408.594	4.196.077



İZMİR FIRÇA SANAYİ VE TİCARET ANONİM ŞİRKETİ VE BAĞLI ORTAKLIKLARI
BAĞIMSIZ DENETİMDEN GEÇMİŞ

31 ARALIK 2023 TARİHLİ KONSOLİDE FİNANSAL TABLOLARA İLİŞKİN NOTLAR

(Tutarlar aksi belirtilmedikçe Türk Lirası'nın ("TL") 31 Aralık 2023 tarihi itibarıyla satın alma gücü esasına göre ifade edilmiştir).

9. DİĞER ALACAKLAR VE BORÇLAR

Grup'un 31 Aralık 2023 ve 31 Aralık 2022 tarihleri itibarıyla diğer alacak ve borçları aşağıda gösterilmiştir.

Kısa Vadeli Diğer Alacaklar

	31 Aralık 2023	31 Aralık 2022
İlişkili olmayan taraflardan diğer alacaklar	357.653	1.353.005
	357.653	1.353.005

	31 Aralık 2023	31 Aralık 2022
Vergi dairesinden alacaklar	117.055	446.895
Diğer çeşitli alacaklar	--	638.705
Verilen depozito ve teminatlar	240.598	267.405
İlişkili olmayan taraflardan kısa vadeli diğer alacaklar	357.653	1.353.005

Kısa Vadeli Diğer Borçlar

	31 Aralık 2023	31 Aralık 2022
İlişkili taraflara diğer borçlar (dipnot 6)	--	977
İlişkili olmayan taraflara diğer borçlar	548.594	102.672
	548.594	103.649


	31 Aralık 2023	31 Aralık 2022
Telekomünikasyon şirketlerine borçlar	548.594	101.128
Diğer çeşitli borçlar	--	1.544
İlişkili olmayan taraflara kısa vadeli diğer borçlar	548.594	102.672

10. STOKLAR

Grup'un 31 Aralık 2023 ve 31 Aralık 2022 tarihleri itibarıyla stokları aşağıda gösterilmiştir.

	31 Aralık 2023	31 Aralık 2022
İlk madde ve malzeme	12.885.505	19.978.037
Mamuller	21.288.617	21.724.712
Ticari mallar	9.826.776	37.995.607
Diğer stoklar	2.092.132	3.391.348
Toplam	46.093.030	83.089.704

Grup'un 31 Aralık 2023 tarihi itibarıyla, stokları üzerinde sigorta teminatı bulunmamaktadır. (31 Aralık 2022: Yoktur).



İZMİR FIRÇA SANAYİ VE TİCARET ANONİM ŞİRKETİ VE BAĞLI ORTAKLIKLARI
BAĞIMSIZ DENETİMDEN GEÇMİŞ

31 ARALIK 2023 TARİHLİ KONSOLİDE FİNANSAL TABLOLARA İLİŞKİN NOTLAR

(Tutarlar aksi belirtilmedikçe Türk Lirası'nın ("TL") 31 Aralık 2023 tarihi itibarıyla satın alma gücü esasına göre ifade edilmiştir).

11. PEŞİN ÖDENMİŞ GİDERLER VE ERTELENMİŞ GELİRLER

Grup'un 31 Aralık 2023 ve 31 Aralık 2022 tarihleri itibarıyla peşin ödenmiş giderleri ve ertelenmiş gelirleri aşağıda gösterilmiştir.

Kısa Vadeli Peşin Ödenmiş Giderler

	31 Aralık 2023	31 Aralık 2022
İlişkili taraflara verilmiş sipariş avansları (dipnot 6)	688.279	1.107.897
İlişkili olmayan taraflara verilmiş sipariş avansları	8.138.589	15.078.127
	8.826.868	16.186.024

Uzun Vadeli Peşin Ödenmiş Giderler

	31 Aralık 2023	31 Aralık 2022
İlişkili olmayan taraflara verilmiş daire sipariş avansları	5.354.152	--
	5.354.152	--

Kısa Vadeli Ertelenmiş Gelirler

	31 Aralık 2023	31 Aralık 2022
İlişkili olmayan taraflardan alınmış sipariş avansları	27.473.159	31.648.241
	27.473.159	31.648.241

12. DİĞER VARLIKLAR VE YÜKÜMLÜLÜKLER


Grup'un 31 Aralık 2023 ve 31 Aralık 2022 tarihleri itibarıyla diğer varlıkları ve yükümlülükleri aşağıda gösterilmiştir.

Diğer Dönen Varlıklar

	31 Aralık 2023	31 Aralık 2022
Devreden KDV	--	38.830
	--	38.830

Diğer Kısa Vadeli Yükümlülükler

	31 Aralık 2023	31 Aralık 2022
Ödenecek vergi ve fonlar	849.626	965.594
	849.626	965.594



İZMİR FIRÇA SANAYİ VE TİCARET ANONİM ŞİRKETİ VE BAĞLI ORTAKLIKLARI
BAĞIMSIZ DENETİMDEN GEÇMİŞ

31 ARALIK 2023 TARİHLİ KONSOLİDE FİNANSAL TABLOLARA İLİŞKİN NOTLAR

(Tutarlar aksi belirtilmedikçe Türk Lirası'nın ("TL") 31 Aralık 2023 tarihi itibarıyla satın alma gücü esasına göre ifade edilmiştir).

13. MADDİ DURAN VARLIKLAR


Maddi duran varlıkların 01.01-31.12.2023 dönemine ilişkin hareket tablosu aşağıda gösterilmiştir:

Maliyet:	1 Ocak 2023	İlaveler	Çıkışlar	Transferler	31 Aralık 2023
Arazi ve arsalar	42.156.039	--	--	--	42.156.039
Makine, tesis ve cihazlar	72.188.232	18.824.599	(3.821.459)	--	87.191.372
Taşıtlar	7.102.260	1.545.281	(1.188.238)	--	7.459.303
Demirbaşlar	2.728.178	330.485	--	--	3.058.663
Özel maliyetler	2.606.407	549.814	--	--	3.156.221
Yapılmakta olan yatırımlar	1.452.373	--	(89.926)	--	1.362.447
	128.233.489	21.250.179	(5.099.623)	--	144.384.045
Birikmiş amortismanlar					
Makine, tesis ve cihazlar	(54.228.142)	(6.012.762)	3.821.459	--	(56.419.445)
Taşıtlar	(4.893.222)	(655.646)	311.112	--	(5.237.756)
Demirbaşlar	(2.282.317)	(126.644)	--	--	(2.408.961)
Özel maliyetler	(1.538.463)	(336.920)	--	--	(1.875.383)
	(62.942.144)	(7.131.972)	4.132.571	--	(65.941.545)
Net defter değeri	65.291.345	14.118.207	(967.052)	--	78.442.500

Maddi duran varlıkların 01.01-31.12.2022 dönemine ilişkin hareket tablosu aşağıda gösterilmiştir:

Maliyet:	1 Ocak 2022	İlaveler	Çıkışlar	Transferler	31 Aralık 2022
Arazi ve arsalar	42.156.039	--	--	--	42.156.039
Makine, tesis ve cihazlar	69.382.533	2.805.699	--	--	72.188.232
Taşıtlar	7.580.609	1.343.481	(1.821.830)	--	7.102.260
Demirbaşlar	2.522.239	205.939	--	--	2.728.178
Özel maliyetler	2.473.752	132.655	--	--	2.606.407
Yapılmakta olan yatırımlar	1.300.240	152.133	--	--	1.452.373
	125.415.412	4.639.907	(1.821.830)	--	128.233.489
Birikmiş amortismanlar					
Makine, tesis ve cihazlar	(50.262.109)	(3.966.033)	--	--	(54.228.142)
Taşıtlar	(5.476.955)	(641.578)	1.225.311	--	(4.893.222)
Demirbaşlar	(2.194.743)	(87.574)	--	--	(2.282.317)
Özel maliyetler	(1.212.784)	(325.679)	--	--	(1.538.463)
	(59.146.591)	(5.020.864)	1.225.311	--	(62.942.144)
Net defter değeri	66.268.821	(380.957)	(596.519)	--	65.291.345

Grup'un 31 Aralık 2023 tarihi itibarıyla, sabit kıymetleri üzerinde sigorta teminatı bulunmamaktadır. (31 Aralık 2022: Yoktur).



İZMİR FIRÇA SANAYİ VE TİCARET ANONİM ŞİRKETİ VE BAĞLI ORTAKLIKLARI
BAĞIMSIZ DENETİMDEN GEÇMİŞ

31 ARALIK 2023 TARİHLİ KONSOLİDE FİNANSAL TABLOLARA İLİŞKİN NOTLAR

(Tutarlar aksi belirtilmedikçe Türk Lirası'nın ("TL") 31 Aralık 2023 tarihi itibarıyla satın alma gücü esasına göre ifade edilmiştir).

14. MADDİ OLMAYAN DURAN VARLIKLAR

Maddi olmayan duran varlıkların 01.01-31.12.2023 dönemine ilişkin hareket tablosu aşağıda gösterilmiştir:

Maliyet:	1 Ocak 2023	İlaveler	Çıkışlar	Transferler	31 Aralık 2023
Haklar	1.571.937	135.132	--	--	1.707.069
	1.571.937	135.132	--	--	1.707.069
Birikmiş amortismanlar					
Haklar	(1.270.142)	(260.770)	--	--	(1.530.912)
	(1.270.142)	(260.770)	--	--	(1.530.912)
Net defter değeri	301.795	(125.638)	--	--	176.157

Maddi olmayan duran varlıkların 01.01-31.12.2022 dönemine ilişkin hareket tablosu aşağıda gösterilmiştir:

Maliyet:	1 Ocak 2022	İlaveler	Çıkışlar	Transferler	31 Aralık 2022
Haklar	1.556.636	15.301	--	--	1.571.937
	1.556.636	15.301	--	--	1.571.937
Birikmiş amortismanlar					
Haklar	(971.252)	(298.890)	--	--	(1.270.142)
	(971.252)	(298.890)	--	--	(1.270.142)
Net defter değeri	585.384	(283.589)	--	--	301.795

15. FİNANSAL YATIRIMLAR

Bulunmamaktadır.

16. VARLIKLARDA DEĞER DÜŞÜKLÜĞÜ

Bulunmamaktadır.



**İZMİR FIRÇA SANAYİ VE TİCARET ANONİM ŞİRKETİ VE BAĞLI ORTAKLIKLARI
BAĞIMSIZ DENETİMDEN GEÇMİŞ**

31 ARALIK 2023 TARİHLİ KONSOLİDE FİNANSAL TABLOLARA İLİŞKİN NOTLAR

(Tutarlar aksi belirtilmedikçe Türk Lirası'nın ("TL") 31 Aralık 2023 tarihi itibarıyla satın alma gücü esasına göre ifade edilmiştir).

17. FİNANSAL BORÇLANMALAR

	31 Aralık 2023	31 Aralık 2022
Kısa vadeli borçlanmalar	30.552.097	11.560.473
Uzun vadeli borçlanmaların kısa vadeli kısımları	12.191.329	15.207.957
Uzun vadeli borçlanmalar	8.154.681	4.663.736
	50.898.107	31.432.166

Banka kredilerinin vadeleri aşağıdaki gibidir.

	31 Aralık 2023	31 Aralık 2022
1 yıl içerisinde ödenecekler	42.743.426	26.768.430
1 - 5 yıl içerisinde ödenecek	8.154.681	4.663.736
	50.898.107	31.432.166

Para birimi	Ağırlıklı Ortalama Faiz	31 Aralık 2023	
		Kısa vadeli	Uzun vadeli
Türk Lirası	%20,49 ve değişken	42.743.426	8.154.681
		42.743.426	8.154.681

Para birimi	Ağırlıklı Ortalama Faiz	31 Aralık 2022	
		Kısa vadeli	Uzun vadeli
Avro	%3,50	996.745	--
Türk Lirası	%15,37 ve değişken	25.771.685	4.663.736
		26.768.430	4.663.736

18. KARŞILIKLAR, KOŞULLU VARLIK VE YÜKÜMLÜLÜKLER


Verilen Teminat Mektupları

Grup'un 31 Aralık 2023 ve 31 Aralık 2022 tarihleri itibarıyla verilen teminat mektuplarının dağılımı aşağıda gösterilmiştir:

	31 Aralık 2023		31 Aralık 2022	
	Orijinal Para	TL karşılığı	Orijinal Para	TL karşılığı
Gümrüklere verilen TL	--	28.895	--	47.611
Diğer TL	--	511.600	--	842.978
Toplam	--	540.495	--	890.589

Verilen Teminat, Rehin ve İpotekler

Grup tarafından verilen TRİK'ler	31 Aralık 2023	31 Aralık 2022
a)Kendi Tüzel kişiliği adına vermiş olduğu TRİK'ler	19.322.091	31.837.573
b)Tam konsolidasyon kapsamına dahil edilen ortaklıklar lehine vermiş olduğu TRİK'ler	--	--
c)Olağan ticari faaliyetlerinin yürütülmesi amacıyla diğer 3. kişilerin borcunu temin amacıyla vermiş olduğu TRİK'ler	--	--
d)Kurumsal Yönetim Tebliği'nin 12/2. maddesi çerçevesinde vermiş olduğu TRİK'ler	--	--
e)Diğer verilen TRİK'ler	--	--
Toplam	19.322.091	31.837.573



İZMİR FIRÇA SANAYİ VE TİCARET ANONİM ŞİRKETİ VE BAĞLI ORTAKLIKLARI
BAĞIMSIZ DENETİMDEN GEÇMİŞ

31 ARALIK 2023 TARİHLİ KONSOLİDE FİNANSAL TABLOLARA İLİŞKİN NOTLAR

(Tutarlar aksi belirtilmedikçe Türk Lirası'nın ("TL") 31 Aralık 2023 tarihi itibarıyla satın alma gücü esasına göre ifade edilmiştir).

19. ÇALIŞANLARA SAĞLANAN FAYDALAR

Çalışanlara Sağlanan Faydalar Kapsamında Borçlar

	31 Aralık 2023	31 Aralık 2022
Personele borçlar	687.446	38.049
Ödenecek sosyal güvenlik kesintileri	524.946	466.789
	1.212.392	504.838

Uzun vadeli karşılıklar

	31 Aralık 2023	31 Aralık 2022
Kıdem tazminatı karşılıkları	3.638.281	4.968.978
	3.638.281	4.968.978

	2023	2022
1 Ocak itibarıyla karşılık	4.968.978	3.129.440
Parasal kazanç	(1.953.324)	(19.939)
Faiz maliyeti	462.786	247.632
Hizmet maliyeti	546.769	257.295
Ödenen kıdem tazminatları	(4.462.069)	(555.607)
Aktüeryal fark	4.075.141	1.910.157
31 Aralık itibarıyla karşılık	3.638.281	4.968.978

Türkiye’de yürürlükteki İş Yasası hükümleri uyarınca, çalışanlardan kıdem tazminatına hak kazanacak şekilde iş sözleşmesi sona erenlere hak kazandıkları yasal kıdem tazminatlarının ödenmesi yükümlülüğü vardır. Ayrıca, halen yürürlükte bulunan 506 sayılı Sosyal Sigortalar Kanunu’nun 6 Mart 1981 tarih, 2422 sayılı ve 25 Ağustos 1999 tarih, 4447 sayılı Yasalar ile Değişik 60’ıncı Maddesi hükmü gereğince kıdem tazminatını alarak işten ayrılma hakkı kazananlara da yasal kıdem tazminatlarını ödeme yükümlülüğü bulunmaktadır. Emeklilik öncesi hizmet şartlarıyla ilgili bazı geçiş karşılıkları, ilgili kanunun 23 Mayıs 2002 tarihinde değiştirilmesi ile Kanun’dan çıkarılmıştır.


Grup’ un kıdem tazminatı karşılığının hesaplanmasında 31 Aralık 2023 tarihinde geçerli olan 35.058,58 TL tavan tutarı dikkate alınmıştır (31 Aralık 2022: 15.371,4 TL).

Kıdem tazminatı yükümlülüğü zorunluluk olmadığından dolayı herhangi bir fonlamaya tabi değildir.

Kıdem tazminatı yükümlülüğü şirketin çalışanlarının emekli olmasından doğan gelecekteki olası yükümlülüğün bugünkü değerinin tahminine göre hesaplanır. TMS 19 “Çalışanlara Sağlanan Faydalar”, işletmenin yükümlülüklerini tanımlanmış fayda planları kapsamında aktüeryal değerlendirme yöntemleri kullanılarak hesaplanmasını öngörür.

Toplam yükümlülüklerin hesaplanmasında kullanılan aktüeryal varsayımlar aşağıda belirtilmiştir. Aktüeryal kayıp/(kazanç) kapsamlı gelir tablosunda “Tanımlanmış Fayda Planları Yeniden Ölçüm Kazançları /Kayıpları” içerisinde muhasebeleştirilmiştir.

Esas varsayım her hizmet yılı için azami yükümlülüğün enflasyona paralel olarak artmasıdır. Dolayısıyla uygulanan iskonto oranı gelecek enflasyon etkilerinin düzeltilmesinden sonraki beklenen reel faiz oranını ifade eder. Sonuçta 31 Aralık 2023 ve 31 Aralık 2022 tarihleri itibarıyla ekli konsolide finansal tablolarda yükümlülükler çalışanların emekliliğinden kaynaklanan geleceğe ait olası yükümlülüğün bugünkü değeri tahmin edilerek hesaplanır. Rapor tarihindeki karşılıklar yıllık %23,20 enflasyon (31 Aralık 2022: %19,0) ve %27,05 iskonto oranı (31 Aralık 2022: %20,4) varsayımlarına göre yaklaşık %3,12 olarak elde edilen reel iskonto oranı (31 Aralık 2022: %1,18) kullanılmak suretiyle hesaplanmıştır.



İZMİR FIRÇA SANAYİ VE TİCARET ANONİM ŞİRKETİ VE BAĞLI ORTAKLIKLARI
BAĞIMSIZ DENETİMDEN GEÇMİŞ

31 ARALIK 2023 TARİHLİ KONSOLİDE FİNANSAL TABLOLARA İLİŞKİN NOTLAR

(Tutarlar aksi belirtilmedikçe Türk Lirası'nın ("TL") 31 Aralık 2023 tarihi itibarıyla satın alma gücü esasına göre ifade edilmiştir).

20. SERMAYE, YEDEKLER VE DİĞER ÖZKAYNAK KALEMLERİ

Ödenmiş Sermaye

Grup'un 31 Aralık 2023 ve 31 Aralık 2022 tarihleri itibarıyla sermaye yapısı aşağıdaki gibidir:

Hissedarlar	31 Aralık 2023		31 Aralık 2022	
	TL	%	TL	%
Orhan Dilberoğlu	12.539.126,25	21,23%	12.539.126,25	21,23%
Natan Kohen	7.922.687,50	13,41%	7.922.687,50	13,41%
Halk Açık Kısım	38.600.686,25	65,36%	38.600.686,25	65,36%
Nominal sermaye	59.062.500,00	100,00%	59.062.500,00	100,00%
Sermaye Düzeltme Farkları	139.689.475,00		139.689.475,00	
Toplam Sermaye	198.751.975		198.751.975	

31 Aralık 2023 tarihi itibarıyla, Grup'un 59.062.500 TL olan sermayesi 59.062.500 adet nominal paydan oluşmaktadır (31 Aralık 2022: 59.062.000 TL olan sermayesi 59.062.000 adet nominal pay).

Grup'un 7 Mart 2024 tarihinde yayımlanan Sermaye Piyasası Kurulu Bülteni'ne istinaden hazırladığı TMS 29 uyarınca düzeltilmiş özsermaye hesapları ile ilgili açıklama aşağıdaki gibidir:


Özsermaye	ÜFE Endeksli Yasal Kayıtlar	TÜFE Endeksli Yasal Kayıtlar	Geçmiş Yıllar
			Karları / Zararlarında Takip Edilecek Farklar
Sermaye Düzeltme Farkları	216.979.134	139.689.475	(77.289.659)
Paylara İlişkin Primler/İskontolar	490.217	542.961	52.744
Kardan Ayrılmış Kısıtlanmış Yedekler	5.353.439	3.077.605	(2.275.834)

Tanımlanmış Fayda Planları Yeniden Ölçüm Kazanç ve Kayıpları

	31 Aralık 2023	31 Aralık 2022
Aktüeryal kazançlar ve kayıpları	(4.527.177)	(2.423.514)
	(4.527.177)	(2.423.514)
	31 Aralık 2023	31 Aralık 2022
1 Ocak	(2.423.514)	--
Döneme ilişkin aktüeryal kazanç ve (kayıp)	(2.837.878)	(2.423.514)
Döneme ilişkin ertelenmiş vergi	734.215	--
31 Aralık	(4.527.177)	(2.423.514)

Kârdan Ayrılan Kısıtlanmış Yedekler

Türk Ticaret Kanunu'na göre, yasal yedekler birinci ve ikinci tertip yasal yedekler olmak üzere ikiye ayrılır. Türk Ticaret Kanunu'na göre birinci tertip yasal yedekler, Şirket'in ödenmiş sermayesinin %20'sine ulaşıncaya kadar, kanuni net karın %5'i olarak ayrılır. İkinci tertip yasal yedekler ise ödenmiş sermayenin %5'ini aşan dağıtılan karın %10'udur. Türk Ticaret Kanunu'na göre, yasal yedekler ödenmiş sermayenin %50'sini geçmediği sürece sadece zararları netleştirmek için kullanılabilir, bunun dışında herhangi bir şekilde kullanılması mümkün değildir. 31 Aralık 2023 tarihi itibarıyla, Şirket'in yasal yedekler toplamı 3.077.605 TL'dir (31 Aralık 2022: 2.547.052 TL).



İZMİR FIRÇA SANAYİ VE TİCARET ANONİM ŞİRKETİ VE BAĞLI ORTAKLIKLARI
BAĞIMSIZ DENETİMDEN GEÇMİŞ

31 ARALIK 2023 TARİHLİ KONSOLİDE FİNANSAL TABLOLARA İLİŞKİN NOTLAR

(Tutarlar aksi belirtilmedikçe Türk Lirası'nın ("TL") 31 Aralık 2023 tarihi itibarıyla satın alma gücü esasına göre ifade edilmiştir).

21. KONTROL GÜCÜ OLMAYAN PAYLAR

Kontrol gücü olmayan payların (Azımlık Payları) dağılımı aşağıda gösterilmiştir:

	31 Aralık 2023	31 Aralık 2022
Ödenmiş sermaye	340.000	340.000
Sermaye düzeltme farkları	1.695.316	1.267.814
Geçmiş yıl karları	(446.413)	627.837
Dönem net karı	(734.746)	(1.074.250)
	854.157	1.161.401

22. HASILAT VE SATIŞLARIN MALİYETİ

	2023	2022
Yurtiçi satışlar	328.376.015	297.420.054
Yurtdışı satışlar	55.525.307	66.530.269
Brüt satışlar	383.901.322	363.950.323
Eksi: İndirimler ve iskontolar (-)	(65.477.194)	(56.028.220)
Eksi: Satışlardan iadeler (-)	(3.228.650)	(4.012.755)
Hasılat	315.195.478	303.909.348
Satılan mamuller maliyeti (-)	(172.673.246)	(121.269.999)
Satılan ticari mallar maliyeti (-)	(64.687.850)	(94.197.858)
Brüt Kar	77.834.382	88.441.491


23. NİTELİKLERİNE GÖRE GİDERLER

	2023	2022
Satışların maliyeti	237.361.096	215.467.857
Genel yönetim giderleri	14.972.961	12.631.722
Pazarlama giderleri	26.433.387	21.172.417
	278.767.444	249.271.996

Bağımsız Denetçi/Bağımsız Denetim Kuruluşundan Alınan Hizmetlere İlişkin Ücretler

Grup'un, KGK'nın 30 Mart 2021 tarihinde mükerrer Resmi Gazete'de yayımlanan Kurul Kararına istinaden hazırladığı ve hazırlanma esasları 19 Ağustos 2021 tarihli KGK yazısını temel alan bağımsız denetim kuruluşlarınca verilen hizmetlerin ücretlerine ilişkin açıklaması aşağıdaki gibidir:

	2023	2022
Raporlama dönemine ait bağımsız denetim ücreti	214.537	205.504



İZMİR FIRÇA SANAYİ VE TİCARET ANONİM ŞİRKETİ VE BAĞLI ORTAKLIKLARI
BAĞIMSIZ DENETİMDEN GEÇMİŞ

31 ARALIK 2023 TARİHLİ KONSOLİDE FİNANSAL TABLOLARA İLİŞKİN NOTLAR

(Tutarlar aksi belirtilmedikçe Türk Lirası'nın ("TL") 31 Aralık 2023 tarihi itibarıyla satın alma gücü esasına göre ifade edilmiştir).


24. GENEL YÖNETİM GİDERLERİ VE SATIŞ, PAZARLAMA VE DAĞITIM GİDERLERİ

24.1 Pazarlama giderleri

	2023	2022
Ciro - Prim giderleri	8.934.132	7.406.676
Nakliye giderleri	6.994.082	4.619.468
İthalat İhracat Gideri	3.457.155	4.675.935
Personel giderleri	2.411.189	1.756.500
Araştırma giderleri	1.099.548	--
Promosyon giderleri	1.070.895	--
Reklam ve tanıtım giderleri	681.372	675.295
Seyahat giderleri	635.243	360.121
Amortisman giderleri	443.255	415.157
Araç giderleri	405.650	1.169.318
Vergi, resim ve harçlar	105.120	--
Diğer	195.746	93.947
	26.433.387	21.172.417

24.2 Genel yönetim giderleri

	2023	2022
Personel giderleri	6.749.520	4.861.049
Kira giderleri	1.460.678	776.470
Yönetim kurulu ücret giderleri	1.328.021	900.779
Danışmanlık giderleri	988.885	1.006.630
Numune giderleri	777.723	443.596
Serbest meslek giderleri	614.399	497.248
Vergi resim harç giderleri	562.848	2.374.795
Amortisman giderleri	553.006	--
Ofis giderleri	425.394	304.789
Bakım onarım giderleri	187.765	20.533
Haberleşme giderleri	159.374	173.674
Nakliye giderleri	112.494	84.193
Sigorta giderleri	36.175	44.468
Elektrik giderleri	--	589.884
Kanunen kabul edilmeyen giderler	--	--
Diğer	1.016.679	553.614
	14.972.961	12.631.722



İZMİR FIRÇA SANAYİ VE TİCARET ANONİM ŞİRKETİ VE BAĞLI ORTAKLIKLARI
BAĞIMSIZ DENETİMDEN GEÇMİŞ

31 ARALIK 2023 TARİHLİ KONSOLİDE FİNANSAL TABLOLARA İLİŞKİN NOTLAR

(Tutarlar aksi belirtilmedikçe Türk Lirası'nın ("TL") 31 Aralık 2023 tarihi itibarıyla satın alma gücü esasına göre ifade edilmiştir).

25. ESAS FAALİYETLERDEN DİĞER GELİR VE GİDERLER

Esas Faaliyetlerden Diğer Gelirler

	2023	2022
Reeskont gelirleri	6.109.519	734.348
Kur farkı gelirleri	3.859.188	1.250.056
Teşvik gelirleri	2.230.977	821.738
Konusu kalmayan karşılıklar	85.261	1.783.304
Diğer	217.190	210.756
	12.502.135	4.800.202

Esas Faaliyetlerden Diğer Giderler

	2023	2022
Reeskont giderleri	14.258.190	4.516.362
Mutabakatsızlıktan kaynaklı gelirlerin iptali	2.658.638	1.544.393
Kur farkı giderleri	2.356.701	1.256.153
Şüpheli ticari alacaklar karşılığı	762.707	3.448.877
Komisyon giderleri	481.090	665.841
MDV yeniden değerlendirme giderleri	--	230.972
Diğer	--	37.623
	20.517.326	11.700.221

26. FİNANSMAN GELİRLERİ VE GİDERLERİ

Finansman Gelirleri

	2023	2022
Kur farkı gelirleri	408.761	244.386
Vadeli mevduatlardan faiz gelirleri	142.940	976.731
	551.701	1.221.117


Finansman Giderleri

	2023	2022
Kredi faiz giderleri	11.540.179	6.423.982
Banka komisyon giderleri	1.037.567	1.066.555
Kur farkı giderleri	157.990	16.010.932
Diğer	1.817	33.880
	12.737.553	23.535.349

27. YATIRIM FAALİYETLERİNDEN GELİRLER VE GİDERLER

Yatırım Faaliyetlerinden Gelirler

	2023	2022
Maddi duran varlık satış karları	2.378.510	418.105
	2.378.510	418.105



İZMİR FIRÇA SANAYİ VE TİCARET ANONİM ŞİRKETİ VE BAĞLI ORTAKLIKLARI
BAĞIMSIZ DENETİMDEN GEÇMİŞ

31 ARALIK 2023 TARİHLİ KONSOLİDE FİNANSAL TABLOLARA İLİŞKİN NOTLAR

(Tutarlar aksi belirtilmedikçe Türk Lirası'nın ("TL") 31 Aralık 2023 tarihi itibarıyla satın alma gücü esasına göre ifade edilmiştir).

28. GELİR VERGİLERİ (ERTELENMİŞ VERGİ VARLIK VE YÜKÜMLÜLÜKLERİ DAHİL)

2023 yılı için geçerli olan kurumlar vergisi oranı %25'tir.

Zararlar, gelecek yıllarda oluşacak vergilendirilebilir kardan düşülmek üzere, maksimum 5 yıl taşınabilir. Ancak oluşan zararlar geriye dönük olarak, önceki yıllarda oluşan karlardan düşülemez.

Kurumlar Vergisi Kanunu'nun 24. maddesi uyarınca, Kurumlar Vergisi; mükellefin beyanı üzerine tarh olunur. Türkiye'de vergi değerlendirmesiyle ilgili kesin ve kati bir mutabakatlaşma prosedürü bulunmamaktadır. Şirketler ilgili hesap dönemini takip eden yılın 25 Nisan tarihine kadar Kurumlar Vergisi beyannamelerini hazırlamaktadır. Vergi Dairesi tarafından bu beyannameler ve buna esas olan muhasebe kayıtları 5 yıl içerisinde incelenerek değiştirilebilirler. Kurumlar Vergisi Kanun'a göre beyanname üzerinde gösterilen zararlar 5 yılı aşmamak kaydıyla dönem Kurumlar Vergisi matrahından indirilebilir.

Kurumların, en az iki tam yıl süreyle aktiflerinde yer alan iştirak hisseleri ile gayrimenkullerinin satışından doğan kazançlarının % 50'si kurumlar vergisinden istisnadır. İstisnadan yararlanmak için söz konusu kazancın pasifte bir fon hesabında tutulması ve 5 yıl süre ile işletmeden çekilmemesi gerekmektedir. Satış bedelinin satışın yapıldığı yılı izleyen ikinci takvim yılı sonuna kadar tahsil edilmesi gerekir. Ancak en az iki yıl süre ile elde tutulmuş iştirakler ile gayrimenkullerin satışından doğan karlar, satıldıkları yıl sermayeye eklenmeleri şartı ile vergiden istisnadır.

Dönem Vergi Varlığı / (Yükümlülüğü)


	31 Aralık 2023	31 Aralık 2022
Ödenecek kurumlar vergisi	(535.540)	(4.209.234)
Peşin ödenen kurumlar vergisi	935.565	1.686.945
Cari Dönem Vergisiyle İlgili Varlıklar	400.025	(2.522.289)

Kâr veya Zarar Tablosu Vergi Karşılığı

	2023	2022
Dönem vergi geliri/(gideri)	(854.048)	(4.512.614)
Ertelenmiş vergi geliri/(gideri)	(5.289.131)	(4.332.971)
Toplam vergi geliri	(6.143.179)	(8.845.585)

Vergi Mutabakatı

	2023	2022
Net dönem karı/(zararı)	(26.615.435)	(10.965.636)
Vergi geliri/ gideri	(6.143.179)	(8.845.585)
Vergi öncesi kar	(20.472.256)	(2.120.051)
Yasal vergi oranı ile hesaplanan vergi tutarı	(25%) 5.118.064	(23%) 487.612
Kanunen kabul edilmeyen giderler	1% (190.282)	8% (174.432)
Nakit sermaye artışı ile ilgili istisna	(49%) 9.954.965	(113%) 2.395.092
Üzerinden ertelenmiş vergi hesaplanmayan düzeltmelerin etkisi	23% (4.719.409)	60% (1.262.599)
Parasal kazanç / (kayıp)	80% (16.306.517)	494% (10.471.120)
Diğer	-- --	(8%) 179.862
Toplam vergi geliri	30% (6.143.179)	417% (8.845.585)



İZMİR FIRÇA SANAYİ VE TİCARET ANONİM ŞİRKETİ VE BAĞLI ORTAKLIKLARI
BAĞIMSIZ DENETİMDEN GEÇMİŞ

31 ARALIK 2023 TARİHLİ KONSOLİDE FİNANSAL TABLOLARA İLİŞKİN NOTLAR

(Tutarlar aksi belirtilmedikçe Türk Lirası'nın ("TL") 31 Aralık 2023 tarihi itibarıyla satın alma gücü esasına göre ifade edilmiştir).

Ertelenmiş Vergiler


Grup ertelenmiş gelir vergisi varlık ve yükümlülüklerini, bilanço kalemlerinde Tebliğ ve Vergi Usul Kanunu arasındaki farklı değerlendirmelerin sonucunda ortaya çıkan geçici farkların etkilerini dikkate alarak hesaplamaktadır. İleriki dönemlerde gerçekleşecek geçici farklar üzerinden yükümlülük metoduna göre hesaplanan ertelenmiş vergi varlıkları ve yükümlülükleri için uygulanan oran % 25'dir.

31 Aralık 2023 ve 31 Aralık 2022 tarihi itibarıyla birikmiş geçici farklar ve ertelenmiş vergi varlık ve yükümlülüklerinin yürürlükteki vergi oranları kullanılarak hazırlanan dökümü aşağıdaki gibidir:

	Ertelenmiş Vergi Varlıkları		Ertelenmiş Vergi Yükümlülükleri	
	31 Aralık 2023	31 Aralık 2022	31 Aralık 2023	31 Aralık 2022
Nakit ve nakit benzerleri	--	--	--	--
Ticari alacaklar	4.838.074	1.619.989	(2.345.579)	(1.163.181)
Kıdem tazminatı karşılığı	1.512.244	493.458	(886.306)	(23.178)
Finansal borçlanmalar	352.507	238.336	(220.638)	(220.638)
Maddi duran varlıklar	846.209	203.899	(13.460.797)	(5.673.929)
Diğer	3.308.391	212.500	(1.803.912)	(1.803.912)
Ticari borçlar	1.014.920	515.392	(1.404.719)	(1.059.737)
Stoklar	1.210.182	861.628	(1.884.046)	(1.884.046)
Verilen sipariş avansları	86.059	69.763	(136.427)	(136.427)
Alınan sipariş avansları	--	--	--	--
Toplam ertelenmiş vergi varlığı/(yükümlülüğü)	13.168.586	4.214.965	(22.142.424)	(11.965.048)
Netleştirilen tutar	(13.168.586)	(4.214.965)	13.168.586	4.214.965
Toplam ertelenmiş vergi varlığı	--	--	(8.973.838)	(7.750.083)

29. PAY BAŞINA KAZANÇ/KAYIP

	2023	2022
Net Dönem Karı/(Zararı) (TL)	(26.615.435)	(10.965.636)
Çıkarılmış Adi Hisselerin Ağırlıklı Ortalama Adedi	59.062.500	59.062.500
Hisse Başına Kar/(Zarar) (TL)	(0,45)	(0,19)



**İZMİR FIRÇA SANAYİ VE TİCARET ANONİM ŞİRKETİ VE BAĞLI ORTAKLIKLARI
BAĞIMSIZ DENETİMDEN GEÇMİŞ**

31 ARALIK 2023 TARİHLİ KONSOLİDE FİNANSAL TABLOLARA İLİŞKİN NOTLAR

(Tutarlar aksi belirtilmedikçe Türk Lirası'nın ("TL") 31 Aralık 2023 tarihi itibarıyla satın alma gücü esasına göre ifade edilmiştir).

30. FİNANSAL ARAÇLARDAN KAYNAKLANAN RİSKLERİN NİTELİĞİ VE DÜZEYİ

I. Sermaye Risk Yönetimi

Grup'un sermaye maliyeti ile birlikte her bir sermaye sınıfıyla ilişkilendirilen riskler üst yönetim tarafından değerlendirilir. Grup sermaye yönetiminin birincil amacı, özkaynak değerlerini maksimize etmek sağlıklı sermaye yapısının devamlılığını sağlamaktır. Grup, ekonomik koşulların değişimi ışığında, sermaye yapısını yönetmekte ve düzeltmeler yapmaktadır.

Grup, üst yönetimin değerlendirmelerine dayanarak, yeni borç edinilmesi veya mevcut olan borcun geri ödenmesiyle sermaye yapısını dengede tutmayı amaçlamaktadır. Grup, sermaye yönetiminde, bir yandan faaliyetlerinin sürekliliğini sağlamaya çalışırken, diğer yandan da borç ve özkaynak dengesini en verimli şekilde kullanarak karlılığını artırmayı hedeflemektedir.


Grup, kaynaklarını kullanılan finansal borç/ sermaye oranını kullanarak izler. Bu oran kullanılan finansal borcun sermayeye bölünmesiyle bulunur. Net borç, nakit ve nakit benzeri değerlerin toplam finansal borç tutarından (bilançoda gösterildiği gibi kredileri ve ticari akreditif borçları içerir) düşülmesiyle hesaplanır. Kullanılan kaynaklar, bilançoda gösterildiği gibi özkaynak ile net borcun toplanmasıyla hesaplanır.

Net Borç/Sermaye oranı

	31 Aralık 2023	31 Aralık 2022
Toplam finansal yükümlülükler	50.898.107	31.432.166
Nakit ve nakit benzerleri	(2.190.655)	(3.603.830)
Net borç	53.088.762	35.035.996
Toplam özkaynak	130.940.489	160.532.728
Toplam sermaye	184.029.251	195.568.724
Net borç/Toplam Sermaye	29%	18%

II. Finansal Risk Faktörleri

Grup'un başlıca finansal enstrümanları, nakit ve kısa vadeli mevduatlardan oluşmaktadır. Finansal enstrümanların asıl kullanım amacı Grup operasyonları için fon artırımı sağlamak ve faiz oranı riskinden korunmaktır. Grup, operasyonlarından direkt olarak kaynaklanan ticari alacaklar ve borçlar gibi çeşitli diğer finansal varlıklara ve yükümlülüklere sahiptir. Grup'un finansal enstrümanlarından kaynaklanan ana riskler, likidite riski, yabancı para riski, faiz riski ve kredi riskidir. Yönetim kurulu aşağıda özetlendiği şekilde bu riskleri izlemek ve yönetmek için gerekli prosedürlerden sorumludur.



İZMİR FIRÇA SANAYİ VE TİCARET ANONİM ŞİRKETİ VE BAĞLI ORTAKLIKLARI
BAĞIMSIZ DENETİMDEN GEÇMİŞ

31 ARALIK 2023 TARİHLİ KONSOLİDE FİNANSAL TABLOLARA İLİŞKİN NOTLAR

(Tutarlar aksi belirtilmedikçe Türk Lirası'nın ("TL") 31 Aralık 2023 tarihi itibarıyla satın alma gücü esasına göre ifade edilmiştir).

a. Likidite Risk Yönetimi


Grup'un fon kaynağı olarak bankaları, satıcılarını ve hissedarlarını kullanma hakkı vardır. Grup, stratejisi dahilinde belirlenen hedeflerini gerçekleştirmek için gerekli olan fonlama şartlarındaki değişimleri saptayarak ve izleyerek likidite riskini sürekli olarak değerlendirmektedir.

Grup, tahmini ve fiili nakit akışlarını düzenli olarak izleyerek ve finansal varlıkların ve yükümlülüklerin vadelерinin eşleştirilmesi yoluyla fonların ve borçlanma rezervinin sürekliliğini sağlayarak likidite riskini yönetmektedir.

Grup'un finansal yükümlülüklerinden kaynaklanan likidite riskini gösteren tablo aşağıdaki gibidir:

31 Aralık 2023	Defter Değeri	Sözleşme uyarınca nakit çıkışlar toplamı (I+II+III)	3 aydan kısa (I)	3-12 ay arası (II)	1-5 yıl arası (III)
Kısa vadeli borçlanmalar	30.552.097	30.438.125	7.922.031	22.516.094	--
Uzun vadeli borçlanmaların kısa vadeli kısımları	12.191.329	11.119.118	3.732.450	7.386.668	--
Uzun vadeli borçlanmalar	8.154.681	8.884.180	--	--	8.884.180
Ticari borçlar	13.204.480	14.489.571	10.269.123	2.140.399	2.080.049
Diğer borçlar	548.594	548.594	548.594	--	--
Toplam finansal yükümlükler	64.651.181	65.479.588	22.472.198	32.043.161	10.964.229

31 Aralık 2022	Defter Değeri	Sözleşme uyarınca nakit çıkışlar toplamı (I+II+III)	3 aydan kısa (I)	3-12 ay arası (II)	1-5 yıl arası (III)
Kısa vadeli borçlanmalar	11.560.473	11.560.473	2.890.119	8.670.354	--
Uzun vadeli borçlanmaların kısa vadeli kısımları	15.207.957	15.207.957	3.801.990	11.405.967	--
Uzun vadeli borçlanmalar	4.663.736	4.479.963	--	--	4.479.963
Ticari borçlar	30.838.469	33.979.670	16.863.836	10.261.281	6.854.553
Diğer borçlar	103.649	103.649	103.649	--	--
Toplam finansal yükümlükler	62.374.284	65.331.712	23.659.594	30.337.602	11.334.516



İZMİR FIRÇA SANAYİ VE TİCARET ANONİM ŞİRKETİ VE BAĞLI ORTAKLIKLARI
BAĞIMSIZ DENETİMDEN GEÇMİŞ

31 ARALIK 2023 TARİHLİ KONSOLİDE FİNANSAL TABLOLARA İLİŞKİN NOTLAR


(Tutarlar aksi belirtilmedikçe Türk Lirası'nın ("TL") 31 Aralık 2023 tarihi itibarıyla satın alma gücü esasına göre ifade edilmiştir).

b. Kredi Riski

Kredi riski, karşılıklı ilişki içinde olan taraflardan birinin bir finansal araca ilişkin olarak yükümlülüğünü yerine getirememesi sonucu diğer tarafın finansal açıdan zarara uğraması riskidir. Grup, kredi riskini belli taraflarla yapılan işlemleri sınırlandırarak ve ilişkide bulunduğu tarafların güvenilirliğini sürekli değerlendirerek yönetmeye çalışmaktadır. Grup'un kredi riski çok sayıda müşteriyle çalıştığı için dağılmış durumdadır. İlişkili olmayan şirketlerden olan riskin yönetiminde alacakların mümkün olan en yüksek oranda teminat altına alınması ilkesine dayanmaktadır.

31 Aralık 2023	Alacaklar				Bankalardaki Mevduat
	Ticari Alacaklar		Diğer Alacaklar		
	İlişkili Taraf	Diğer Taraf	İlişkili Taraf	Diğer Taraf	
Raporlama tarihi itibarıyla maruz kalınan azami kredi riski (A+B+C+D)	30.820	96.721.263	--	357.653	1.807.687
-Azami riskin teminat vs. ile güvence altına alınmış kısmı	--	--	--	--	--
A) Vadesi geçmemiş ya da değer düşüklüğüne uğramamış finansal varlıkların net defter değeri	30.820	96.721.263	--	357.653	1.807.687
B) Koşulları yeniden görüşülmüş bulunan, aksi takdirde vadesi geçmiş veya değer düşüklüğüne uğramış sayılacak finansal varlıkların defter değeri	--	--	--	--	--
C) Vadesi geçmiş ancak değer düşüklüğüne uğramamış varlıkların net defter değeri	--	--	--	--	--
-Teminat, vs. ile güvence altına alınmış kısmı	--	--	--	--	--
D) Değer düşüklüğüne uğrayan varlıkların net defter değerleri	--	--	--	--	--
-Vadesi geçmiş (brüt defter değeri)	--	3.262.366	--	--	--
-Değer düşüklüğü (-)	--	(3.262.366)	--	--	--
- Net değerinin teminat, vs. ile güvence altına alınmış kısmı	--	--	--	--	--
E) Finansal durum tablosu dışı kredi riski içeren unsurlar	--	--	--	--	--

31 Aralık 2022	Alacaklar				Bankalardaki Mevduat
	Ticari Alacaklar		Diğer Alacaklar		
	İlişkili Taraf	Diğer Taraf	İlişkili Taraf	Diğer Taraf	
Raporlama tarihi itibarıyla maruz kalınan azami kredi riski (A+B+C+D)*	34.579	102.529.324	--	1.353.005	3.296.408
-Azami riskin teminat vs. ile güvence altına alınmış kısmı	--	--	--	--	--
A) Vadesi geçmemiş ya da değer düşüklüğüne uğramamış finansal varlıkların net defter değeri	34.579	102.529.324	--	1.353.005	3.296.408
B) Koşulları yeniden görüşülmüş bulunan, aksi takdirde vadesi geçmiş veya değer düşüklüğüne uğramış sayılacak finansal varlıkların defter değeri	--	--	--	--	--
C) Vadesi geçmiş ancak değer düşüklüğüne uğramamış varlıkların net defter değeri	--	--	--	--	--
-Teminat, vs. ile güvence altına alınmış kısmı	--	--	--	--	--
D) Değer düşüklüğüne uğrayan varlıkların net defter değerleri	--	--	--	--	--
-Vadesi geçmiş (brüt defter değeri)	--	4.259.249	--	--	--
-Değer düşüklüğü (-)	--	(4.259.249)	--	--	--
- Net değerinin teminat, vs. ile güvence altına alınmış kısmı	--	--	--	--	--
E) Finansal durum tablosu dışı kredi riski içeren unsurlar	--	--	--	--	--



İZMİR FIRÇA SANAYİ VE TİCARET ANONİM ŞİRKETİ VE BAĞLI ORTAKLIKLARI
BAĞIMSIZ DENETİMDEN GEÇMİŞ


31 ARALIK 2023 TARİHLİ KONSOLİDE FİNANSAL TABLOLARA İLİŞKİN NOTLAR

(Tutarlar aksi belirtilmedikçe Türk Lirası'nın ("TL") 31 Aralık 2023 tarihi itibarıyla satın alma gücü esasına göre ifade edilmiştir).

c. Kur Riski

Grup, döviz cinsinden ticari borç ve alacaklarının TL'ye çevrilmesinden dolayı döviz kuru riskine maruz kalmaktadır. Grup, kur riskini azaltabilmek için döviz pozisyonunu dengeleme amaçlı bir politika izlemektedir. Mevcut riskler Grup'un Yönetim Kurulu'nca yapılan düzenli toplantılarda izlenmekte ve Grup'un döviz pozisyonu kurlar takip edilmektedir. Ayrıca, Grup Yönetimi kur riskini minimize edecek şekilde pozisyon almaktadır.

	31 Aralık 2023			31 Aralık 2022		
	TL Karşılığı (Sunum para birimi)	ABD Doları	Avro	TL Karşılığı (Sunum para birimi)	ABD Doları	Avro
1. Parasal Finansal Varlıklar (kasa, banka hesapları dahil)	147.191	5.000	--	1.268.792	67.856	--
2. Ticari Alacaklar	4.966.538	79.408	80.706	331.932	17.752	--
3. Diğer	294.382	10.000	--	2.245.706	--	112.652
4. Dönen Varlıklar (1+2+3)	5.408.111	94.408	80.706	3.846.430	85.608	112.652
5. Duran Varlıklar	--	--	--	--	--	--
6. Toplam Varlıklar (4+5)	5.408.111	94.408	80.706	3.846.430	85.608	112.652
7. Finansal Yükümlülükler	--	--	--	996.745	--	50.000
8. Diğer	430.769	14.633	--	629.157	26.558	6.650
9. Kısa Vadeli Yükümlülükler (7+8)	430.769	14.633	--	1.625.902	26.558	56.650
10. Uzun Vadeli Yükümlülükler	--	--	--	--	--	--
11. Toplam Yükümlülükler (9+10)	430.769	14.633	--	1.625.902	26.558	56.650
Toplam (6-11)	4.977.342	79.775	80.706	2.220.529	59.050	56.002



**İZMİR FIRÇA SANAYİ VE TİCARET ANONİM ŞİRKETİ VE BAĞLI ORTAKLIKLARI
BAĞIMSIZ DENETİMDEN GEÇMİŞ**

31 ARALIK 2023 TARİHLİ KONSOLİDE FİNANSAL TABLOLARA İLİŞKİN NOTLAR


(Tutarlar aksi belirtilmedikçe Türk Lirası'nın ("TL") 31 Aralık 2023 tarihi itibarıyla satın alma gücü esasına göre ifade edilmiştir).

Kur riskine duyarlılık

Aşağıdaki tablo Grup'un USD ve EUR kurlarındaki %10'luk (31.12.2022: %10) artışa ve azalışa olan duyarlılığını göstermektedir. %10'luk (31.12.2022: %10) oran, üst düzey yöneticilere Grup içinde kur riskinin raporlanması sırasında kullanılan oran olup, söz konusu oran Grup Yönetimi'nin döviz kurlarında beklediği olası değişikliği ifade etmektedir. Duyarlılık analizi sadece dönem sonundaki açık yabancı para cinsinden parasal kalemleri kapsar ve söz konusu kalemlerin yılsonundaki %10'luk kur değişiminin etkilerini gösterir. Bu analiz, dış kaynaklı krediler ile birlikte Grup içindeki yurt dışı faaliyetler için kullanılan, krediyi alan ve de kullanan tarafların fonksiyonel para birimi dışındaki kredilerini kapsamaktadır. Pozitif değer, vergi öncesi kar/ (zararda) ve diğer özkaynak kalemlerindeki artışı ifade eder.

31 Aralık 2023		
	Yabancı paranın %10 değer kazanması	Yabancı paranın %10 değer kaybetmesi
1- Usd net varlık / yükümlülüğü	234.843	(234.843)
2- Usd riskinden korunan kısım (-)		
3- Usd net etki (1+2)	234.843	(234.843)
4- Avro net varlık / yükümlülük	262.891	(262.891)
5- Avro riskinden korunan kısım (-)		
6- Avro net etki (4+5)	262.891	(262.891)
TOPLAM (3+6)	497.734	(497.734)

31 Aralık 2022		
	Yabancı paranın %10 değer kazanması	Yabancı paranın %10 değer kaybetmesi
1- Usd net varlık / yükümlülüğü	110.413	(110.413)
2- Usd riskinden korunan kısım (-)		
3- Usd net etki (1+2)	110.413	(110.413)
4- Avro net varlık / yükümlülük	111.639	(111.639)
5- Avro riskinden korunan kısım (-)		
6- Avro net etki (4+5)	111.639	(111.639)
TOPLAM (3+6)	222.053	(222.053)



**İZMİR FIRÇA SANAYİ VE TİCARET ANONİM ŞİRKETİ VE BAĞLI ORTAKLIKLARI
BAĞIMSIZ DENETİMDEN GEÇMİŞ**

31 ARALIK 2023 TARİHLİ KONSOLİDE FİNANSAL TABLOLARA İLİŞKİN NOTLAR

(Tutarlar aksi belirtilmedikçe Türk Lirası'nın ("TL") 31 Aralık 2023 tarihi itibarıyla satın alma gücü esasına göre ifade edilmiştir).

31. FİNANSAL ARAÇLAR (GERÇEĞE UYGUN DEĞER AÇIKLAMALARI VE FİNANSAL RİSKTEN KORUNMA MUHASEBESİ ÇERÇEVESİNDEKİ AÇIKLAMALAR)

Finansal Risk Yönetimindeki Hedefler

Grup'un finansman bölümü finansal piyasalara erişimin düzenli bir şekilde sağlanmasından ve Grup'un faaliyetleri ile ilgili maruz kalınan finansal risklerin gözlemlenmesinden ve yönetilmesinden sorumludur. Söz konusu bu riskler; piyasa riski (döviz kuru riski, gerçeğe uygun faiz oranı riski ve fiyat riskini içerir), kredi riski, likidite riski ile nakit akım riskini kapsar.

Finansal varlıkların ve yükümlülüklerin gerçeğe uygun değeri aşağıdaki şekilde belirlenir;

Birinci seviye: Finansal varlık ve yükümlülüklerin, benzer varlık ve yükümlülüklerin aktif piyasalardaki işlemler sonucu oluşan borsa fiyatları üzerinden değerlendirilmesidir.

İkinci seviye : Finansal varlık ve yükümlülüklerin, ilgili varlık ya da yükümlülüğün birinci seviyede belirtilen borsa fiyatından başka doğrudan veya dolaylı olarak piyasada gözlenebilen veriler esas alınarak hesaplanan fiyat üzerinden değerlendirilmesidir.

Üçüncü seviye: Finansal varlık ve yükümlülüklerin, varlık ya da yükümlülüğün gerçeğe uygun değerinin bulunabilmesi için piyasada gözlenebilir bir verinin olmaması halinde yapılan değerlemedir.

Türev Finansal Araçlar

Grup'un 31 Aralık 2023 itibarıyla türev ürün niteliğindeki finansal araçlardan vadeli döviz işlem sözleşmesi bulunmamaktadır.

Makul (Rayiç) Değer

Makul bedel, bir finansal enstrümanın zorunlu bir satış veya tasfiye işlemi dışında istekli taraflar arasındaki bir cari işlemden, el değiştirebileceği tutar olup, eğer varsa oluşan bir piyasa fiyatı ile en iyi şekilde belirlenir. Grup, finansal araçların tahmini makul değerlerini hali hazırda mevcut piyasa bilgileri ve uygun değerlendirme yöntemlerini kullanarak belirlemiştir. Ancak, makul bedeli belirlemek için piyasa verilerinin yorumlanmasında tahminler gereklidir. Buna göre, burada sunulan tahminler, Grup'un cari bir piyasa işleminde elde edebileceği miktarların göstergesi olmayabilir.

Makul değerleri tahmin edilebilir finansal enstrümanların, değerlerinin tahmini için aşağıdaki yöntem ve varsayımlar kullanılmıştır:

i) Finansal Varlıklar: Bazı finansal varlıkların makul değerleri maliyet bedelleri ile finansal tablolarda yer alıp nakit ve nakit benzerleri, bunların üzerindeki faiz tahakkukları ve diğer kısa vadeli finansal varlıkları içermektedir ve kısa vadeli olmalarından dolayı, makul değerlerinin taşınan değerlerine yakın olduğu düşünülmektedir. Ticari alacakların reeskont karşılığı ve şüpheli alacaklar karşılığı düşüldükten sonraki taşınan değerlerinin makul değerlerine yakın olduğu düşünülmektedir. Yabancı para bazlı finansal alacaklar finansal tabloların hazırlandığı günün yabancı para kur oranları üzerinden değerlendirilmektedir.

ii) Finansal Yükümlülükler: Ticari borçların ve diğer parasal yükümlülüklerin kısa vadeli olmaları nedeniyle makul değerlerinin taşıdıkları değere yaklaştığı düşünülmektedir. Banka kredileri iskonto edilmiş maliyet ile ifade edilir ve işlem maliyetleri kredilerin ilk kayıt değerlerine eklenir. Üzerindeki faiz oranları değişen piyasa koşulları dikkate alınarak güncellendiği için kredilerin makul değerlerinin taşıdıkları değeri ifade ettiği düşünülmektedir. Reeskont karşılığı düşüldükten sonra kalan ticari borçların makul değerlerinin taşıdıkları değere yakın olduğu öngörülmektedir. Yabancı para bazlı finansal borçlar finansal tabloların hazırlandığı günün yabancı para kur oranları üzerinden değerlendirilmektedir.

32. BİLANÇO TARİHİNDEN SONRAKİ OLAYLAR

Bulunmamaktadır.

