

Rapor Tarihi: 25.07.2014

Rapor Sayısı: 2014/053-034

İZMİR FIRÇA SANAYİ VE TİCARET ANONİM ŞİRKETİ

1 OCAK – 30 HAZİRAN 2014 ARA DÖNEM FİNANSAL
BİLGİLERE İLİŞKİN SINIRLI BAĞIMSIZ DENETİM RAPORU

İZMİR FIRÇA SANAYİ VE TİCARET ANONİM ŞİRKETİ YÖNETİM KURULU'NA

İzmir Fırça Sanayi ve Ticaret Anonim Şirketi'nin 30 Haziran 2014 tarihli ilişikteki finansal durum tablosunun ve aynı tarihte sona eren altı aylık dönemine ait kâr veya zarar ve diğer kapsamlı gelir tablosunun, öz kaynak değişim tablosunun ve nakit akış tablosu ile önemli muhasebe politikalarının özetinin ve diğer açıklayıcı dipnotlarının sınırlı denetimini yürütmüş bulunuyoruz. Şirket yönetimi, söz konusu ara dönem finansal bilgilerin Türkiye Muhasebe Standartlarına uygun olarak hazırlanmasından ve gerçeğe uygun bir biçimde sunumundan sorumludur. Sorumluluğumuz, yaptığımız sınırlı denetime dayanarak söz konusu ara dönem finansal bilgilere ilişkin bir sonuç bildirmektir.

Sınırlı Denetimin Kapsamı

Yaptığımız sınırlı denetim, Sınırlı Bağımsız Denetim Standardı (SBDS) 2410 "Ara Dönem Finansal Bilgilerin, İşletmenin Yıllık Finansal Tablolarının Bağımsız Denetimini Yürüten Denetçi Tarafından Sınırlı Bağımsız Denetimi" ne uygun olarak yürütülmüştür. Ara dönem finansal bilgilere ilişkin sınırlı denetim, başta finans ve muhasebe konularından sorumlu kişiler olmak üzere ilgili kişilerin sorgulanması ve analitik prosedürler ile diğer sınırlı denetim prosedürlerinin uygulanmasından oluşur. Ara dönem finansal bilgilerin sınırlı denetiminin kapsamı; Bağımsız Denetim Standartlarına uygun olarak yapılan ve amacı finansal tablolar hakkında bir görüş bildirmek olan bağımsız denetimin kapsamına kıyasla önemli ölçüde dardır. Sonuç olarak ara dönem finansal bilgilerin sınırlı denetimi, denetim şirketinin, bir bağımsız denetimde belirlenebilecek tüm önemli hususlara vâkıf olabileceğine ilişkin bir güvence sağlamamaktadır. Bu sebeple, bir bağımsız denetim görüşü bildirmemekteyiz.

Sonuç

Sınırlı denetimimize göre ilişikteki ara dönem finansal bilgilerin, İzmir Fırça Sanayi ve Ticaret Anonim Şirketi'nin 30 Haziran 2014 tarihi itibarıyla finansal durumunun, finansal performansının ve aynı tarihte sona eren altı aylık döneme ilişkin nakit akışlarının Türkiye Muhasebe Standartlarına uygun olarak, doğru ve gerçeğe uygun bir görünümünü sağlamadığı kanaatine varmamıza sebep olacak herhangi bir husus dikkatimizi çekmemiştir.

**CROWE HORWATH
OLGU BAĞIMSIZ DENETİM VE YEMİNLİ MALİ MÜŞAVİRLİK A.Ş.
MEMBER CROWE HORWATH INTERNATIONAL**

Şevki BİLİBAY

Sorumlu Denetçi

25/07/2014.



1377 Sokak No:3 D:13

Aydiner Apt. Alsancak/İZMİR

İÇİNDEKİLER


SAYFALAR

FINANSAL DURUM TABLOSU	1
KAR VEYA ZARAR VE DİĞER KAPSAMLI GELİR TABLOSU	2
ÖZKAYNAKLAR DEĞİŞİM TABLOSU	3
NAKİT AKIŞ TABLOSU	4
FINANSAL TABLOLARA İLİŞKİN DİPNOTLAR	5-32
NOT 1 ŞİRKET'İN ORGANİZASYONU VE FAALİYET KONUSU	5
NOT 2 FINANSAL TABLOLARIN SUNUMUNA İLİŞKİN ESASLAR	5-19
NOT 3 İŞLETME BİRLEŞMELERİ	19
NOT 4 DİĞER İŞLETMELERDEKİ PAYLAR	19
NOT 5 BÖLÜMLERE GÖRE RAPORLAMA	19
NOT 6 İLİŞKİLİ TARAF AÇIKLAMALARI	19
NOT 7 TİCARİ ALACAK VE BORÇLAR	19-20
NOT 8 FINANS SEKTÖRÜ FAALİYETLERİNDEN ALACAK VE BORÇLAR	20
NOT 9 DİĞER ALACAK VE BORÇLAR	20
NOT 10 STOKLAR	20-21
NOT 11 CANLI VARLIKLAR	21
NOT 12 PEŞİN ÖDENMİŞ GİDERLER VE ERTELENMİŞ GELİRLER	21
NOT 13 YATIRIM AMAÇLI GAYRİMENKULLER	21
NOT 14 MADDİ DURAN VARLIKLAR	21-22
NOT 15 HİZMETTEN ÇEKME, RESTORASYON VE ÇEVRE REHABİLİTASYON FONLARINDAN KAYNAKLANAN PAYLAR ÜZERİNDEKİ HAKLAR	22
NOT 16 ÜYELERİN KOOPERATİF İŞLETMELERDEKİ HİSSELERİ VE BENZERİ FINANSAL ARAÇLAR	22
NOT 17 MADDİ OLMAYAN DURAN VARLIKLAR	22-23
NOT 18 ŞEREFİYE	23
NOT 19 MADEN KAYNAKLARININ ARAŞTIRILMASI VE DEĞERLENDİRİLMESİ	23
NOT 20 KİRALAMA İŞLEMLERİ	23
NOT 21 İMTİYAZLI HİZMET ANLAŞMALAR	23
NOT 22 VARLIKLARDA DEĞER DÜŞÜKLÜĞÜ	23
NOT 23 DEVLER TEŞVİK VE YARDIMLARI	23
NOT 24 BORÇLANMA MALİYETLERİ	24
NOT 25 KARŞILIKLAR, KOŞULLU VARLIK VE BORÇLAR	24
NOT 26 TAAHHÜTLER	24
NOT 27 ÇALIŞANLARA SAĞLANAN FAYDALAR	24
NOT 28 NİTELİKLERİNE GÖRE GİDERLER	24
NOT 29 DİĞER VARLIK VE YÜKÜMLÜLÜKLER	24
NOT 30 SERMAYE, YEDEKLER VE DİĞER ÖZKAYNAK KALEMLERİ	24-25
NOT 31 HASILAT	25
NOT 32 İNŞAAT SÖZLEŞMELERİ	26
NOT 33 GENEL YÖNETİM GİDERLERİ, PAZARLAMA GİDERLERİ, ARAŞTIRMA VE GELİŞTİRME GİDERLERİ	26
NOT 34 ESAS FAALİYETLERDEN DİĞER GELİRLER VE GİDERLER	26
NOT 35 YATIRIM FAALİYETLERİNDEN GELİRLER VE GİDERLER	26
NOT 36 ÇEŞİT ESASINA GÖRE SINIFLANDIRILMIŞ GİDERLER	26
NOT 37 FINANSMAN GİDERLERİ	26
NOT 38 DİĞER KAPSAMLI GELİR UNSURLARININ ANALİZİ	26-27
NOT 39 SATIŞ AMAÇLI ELDE TUTULAN DURAN VARLIKLAR VE DURDURULAN FAALİYETLER	27
NOT 40 GELİR VERGİLERİ (ERTELENMİŞ VERGİ VARLIK VE YÜKÜMLÜLÜKLERİ DAHİL)	27-28
NOT 41 PAY BAŞINA KAZANÇ	28
NOT 42 PAY BAZLI ÖDEMELER	28
NOT 43 SİGORTA SÖZLEŞMELERİ	28
NOT 44 KUR DEĞİŞİMİNİN ETKİLERİ	28
NOT 45 YÜKSEK ENFLASYONLU EKONOMİDE RAPORLAMA	29
NOT 46 TÜREV ARAÇLAR	29
NOT 47 FINANSAL ARAÇLAR	29
NOT 48 FINANSAL ARAÇLARDAN KAYNAKLANAN RİSKLERİN NİTELİĞİ VE DÜZEYİ	29-30
NOT 49 FINANSAL ARAÇLAR (GERÇEĞE UYGUN DEĞER AÇIKLAMALARI VE FINANSAL RİSKTEN KORUNMA MUHASEBESİ ÇERÇEVESİNDEKİ AÇIKLAMALAR)	31
NOT 50 RAPORLAMA DÖNEMİNDEN SONRAKİ OLAYLAR	31
NOT 51 FINANSAL TABLOLARIN ÖNEMLİ ÖLÇÜDE ETKİLEYEN YA DA FINANSAL TABLOLARIN AÇIK, YORUMLANABİLİR VE ANLAŞILABİLİR OLMASI AÇISINDAN AÇIKLANMASI GEREKEN DİĞER HUSUSLAR	31
NOT 52 TMS'YE İLK GEÇİŞ	31
NOT 53 NAKİT AKIŞ TABLOSUNA İLİŞKİN AÇIKLAMALAR	32
NOT 54 ÖZKAYNAKLAR DEĞİŞİM TABLOSUNA İLİŞKİN AÇIKLAMALAR	32



İZMİR FIRÇA SANAYİ VE TİCARET A.Ş.'NİN BAĞIMSIZ DENETİMDEN GEÇMİŞ			
30.06.2014 TARİHLİ ARA DÖNEM FİNANSAL DURUM TABLOSU			
(Tüm tutarlar TL olarak gösterilmiştir)			
	DİPNOT	30.06.2014	31.12.2013
VARLIKLAR		20.405.636,52	16.702.921,13
Dönen Varlıklar		17.611.314,26	13.929.405,78
Nakit ve Nakit Benzerleri	53	61.751,63	708.233,80
Ticari Alacaklar	7	7.268.651,99	4.811.268,53
-İlişkili Taraflardan Ticari Alacaklar	6, 7	922.394,45	441.765,08
-İlişkili Olmayan Taraflardan Ticari Alacaklar	7	6.346.257,54	4.369.503,45
Diğer Alacaklar	9	395,14	395,14
-İlişkili Olmayan Taraflardan Diğer Alacaklar	9	395,14	395,14
Stoklar	10	9.090.023,45	7.563.456,62
Peşin Ödenmiş Giderler	12	682.552,11	751.422,77
Cari Dönem Vergisiyle İlgili Varlıklar	40	84.671,11	150,54
Diğer Dönen Varlıklar	29	423.268,83	94.478,38
TOPLAM DÖNEN VARLIKLAR		17.611.314,26	13.929.405,78
Duran Varlıklar		2.794.322,26	2.773.515,35
Maddi Duran Varlıklar	14	2.280.848,63	2.361.273,97
Maddi Olmayan Duran Varlıklar	17	334.101,31	331.554,31
Ertelenmiş Vergi Varlığı	40	179.372,32	80.687,07
TOPLAM DURAN VARLIKLAR		2.794.322,26	2.773.515,35
TOPLAM VARLIKLAR		20.405.636,52	16.702.921,13
KAYNAKLAR		20.405.636,52	16.702.921,13
Kısa Vadeli Yükümlülükler		9.175.082,20	4.568.170,15
Kısa Vadeli Borçlanmalar	47	3.461.591,68	1.223.043,28
Ticari Borçlar	7	2.591.393,22	1.207.902,71
-İlişkili Taraflara Ticari Borçlar	6, 7	172.747,72	0,00
-İlişkili Olmayan Taraflara Ticari Borçlar	7	2.418.645,50	1.207.902,71
Çalışanlara Sağlanan Faydalar Kapsamında Borçlar	9	74.899,96	21.314,19
Diğer Borçlar	9	682.134,64	540.044,72
-İlişkili Taraflara Diğer Borçlar	6, 9	321.500,50	251.207,84
-İlişkili Olmayan Taraflara Diğer Borçlar	9	360.634,14	288.836,88
Ertelenmiş Gelirler	12	2.127.035,38	1.575.865,25
Dönem Kârı Vergi Yükümlülüğü	40	64.705,55	0,00
Diğer Kısa Vadeli Yükümlülükler	29	173.321,77	0,00
TOPLAM KISA VADELİ YÜKÜMLÜLÜKLER		9.175.082,20	4.568.170,15
Uzun Vadeli Yükümlülükler		1.068.854,35	2.150.100,88
Uzun Vadeli Borçlanmalar	47	380.038,27	1.572.155,96
Uzun Vadeli Karşılıklar	27	225.022,68	197.647,30
-Çalışanlara Sağlanan Faydalara İlişkin Uzun Vadeli Karşılıklar	27	225.022,68	197.647,30
Ertelenmiş Vergi Yükümlülüğü	40	463.793,40	380.297,62
TOPLAM UZUN VADELİ YÜKÜMLÜLÜKLER		1.068.854,35	2.150.100,88
ÖZKAYNAKLAR		10.161.699,97	9.984.650,10
-Ödenmiş Sermaye	30	7.250.000,00	7.250.000,00
-Sermaye Düzeltmesi Enflasyon Farkı	30	397.914,20	397.914,20
-Kâr veya Zararda Yeniden Sınıflandırılmayacak Birikmiş Diğer Kapsamlı Gelirler veya Giderler	30	1.459.757,54	1.574.788,51
Yeniden Değerleme ve Ölçüm Kazanç/Kayıpları	30	1.684.780,22	1.772.435,81
Kıdem Tazminatı Karş.-Aktüeryal Fon	30	-225.022,68	-197.647,30
-Kârdan Ayrılan Kısıtlanmış Yedekler	30	83.790,08	27.360,08
-Geçmiş Yıllar Kârları/Zararları	30	678.156,61	-232.930,68
-Dönem Net Kârı/Zararı	30	292.081,54	967.517,99
TOPLAM KAYNAKLAR		20.405.636,52	16.702.921,13
TOPLAM KAYNAKLAR		20.405.636,52	16.702.921,13


*Ekteki dipnotlar bu finansal tabloların ayrılmaz bir parçasıdır.



İZMİR FIRÇA SANAYİ VE TİCARET ANONİM ŞİRKETİ'NİN
30 HAZİRAN 2014 TARİHİNDE SONA EREN ARA DÖNEMİNE AİT BAĞIMSIZ DENETİMDEN GEÇMİŞ
KAR VEYA ZARAR VE DİĞER KAPSAMLI GELİR TABLOSU
(Tüm Tutarlar TL olarak gösterilmiştir.)

	DİPNOT	01.01.2014 30.06.2014	01.01.2013 30.06.2013	01.04.2014 30.06.2014	01.04.2013 30.06.2013
KÂR VEYA ZARAR KISMI					
Hasılat	31	6.689.880,39	5.550.305,83	3.483.633,88	2.962.801,86
Satışların Maliyeti (-)	31	-5.191.064,37	-4.554.262,33	-2.670.458,88	-2.347.399,20
Brüt Kâr/Zarar		1.498.816,02	996.043,50	813.175,00	615.402,66
Genel Yönetim Giderleri (-)	33	-358.139,06	-443.757,08	-143.065,76	-232.538,52
Pazarlama Giderleri (-)	33	-700.804,16	-371.681,65	-367.379,20	-236.968,52
Esas Faaliyetlerden Diğer Gelirler	34	603.651,03	244.587,72	592.045,56	244.587,72
Esas Faaliyetlerden Diğer Giderler (-)	34	-548.910,52	-249.160,54	-512.106,73	-249.160,54
Esas Faaliyet Kârı/Zararı		494.613,31	176.031,95	382.668,87	141.322,80
FİNANSMAN GİDERİ ÖNCESİ FAALİYET KÂRI/ZARARI		494.613,31	176.031,95	382.668,87	141.322,80
Finansman Giderleri (-)	37	-128.909,58	-47.279,50	-90.953,85	-25.579,86
SÜRDÜRÜLEN FAALİYETLER VERGİ ÖNCESİ KÂRI/ZARAR		365.703,73	128.752,45	291.715,02	115.742,94
Sürdürülen Faaliyetler Vergi Gideri Geliri	40	-73.622,19	-23.183,02	-52.197,87	-17.092,92
Dönem Vergi Gideri/Geliri	40	-64.705,55	-22.856,64	-43.281,23	-16.766,54
Ertelenmiş Vergi Gideri/Geliri	40	-8.916,64	-326,38	-8.916,64	-326,38
SÜRDÜRÜLEN FAALİYETLER DÖNEM KÂRI/ZARARI		292.081,54	105.569,43	239.517,15	98.650,02
DÖNEM KÂRI/ZARARI		292.081,54	105.569,43	239.517,15	98.650,02
Sürdürülen Faaliyetlerden Pay Başına Kazanç	41	0,0403	0,0145	0,0330	0,0136
DİĞER KAPSAMLI GELİR KISMI	38				
TOPLAM KAPSAMLI GELİR	38	292.081,54	105.569,43	239.517,15	98.650,02
PAY BAŞINA KAZANÇ	38	0,0403	0,0145	0,0330	0,0136


*Ekteki dipnotlar bu finansal tabloların ayrılmaz bir parçasıdır.



İZMİR FIRÇA SANAYİ VE TİCARET ANONİM ŞİRKETİ
30 HAZİRAN 2014 TARİHİNDE SONA EREN ARA DÖNEME AİT BAĞIMSIZ DENETİMDEN GEÇMİŞ ÖZKAYNAKLAR DEĞİŞİM TABLOSU
(Tüm tutarlar TL olarak gösterilmiştir)

	Kar veya Zararda Yeni Sınıflandırılmayacak Birikmiş Diğer Kapsamlı Gelirler veya Giderler		Kar veya Zararda Yeni Sınıflandırılmayacak Birikmiş Diğer Kapsamlı Gelirler veya Giderler		Kardan Ayrılan Kısıtlanmış Yedekler	Birikmiş Karlar		Özkaynaklar
	Yeni Değerleme Kazançları	Kıdem Tazminatı Karşılığı	1	2		Geçmiş Yıllar Kar/Zararları	Net Dönem Karı/Zararı	
1 Ocak 2013 itibarıyla bakiye	7.250.000,00	397.914,20			7.300,00	-488.586,46	255.655,78	9.458.379,26
Muhasebe Politikalarındaki Değişikliklere İlişkin Düzeltmeler								
Hatalara İlişkin Düzeltmeler								
Transferler								
Toplam Kapsamlı Gelir					20.060,08	143.893,37	-150.086,35	-2.144,90
Sermaye Artırımı								
Temettümler								
Payların Geri Alım İşlemleri Nedeniyle Meydana Gelen Artış (Azalış)								
Pay Bazlı İşlemler Nedeniyle Meydana Gelen Artış								
Diğer Değişiklikler Nedeniyle Artış (Azalış)								
30 Haziran 2013 itibarıyla bakiye	7.250.000,00	397.914,20			27.360,08	-344.693,09	105.569,43	9.456.234,36
1 Ocak 2014 tarihi itibarıyla bakiye	7.250.000,00	397.914,20			27.360,08	-232.930,68	967.517,99	9.984.650,10
Muhasebe Politikalarındaki Değişikliklere İlişkin Düzeltmeler								
Hatalara İlişkin Düzeltmeler								
Transferler								
Toplam Kapsamlı Gelir								
Sermaye Artırımı								
Temettümler								
Payların Geri Alım İşlemleri Nedeniyle Meydana Gelen Artış (Azalış)								
Pay Bazlı İşlemler Nedeniyle Meydana Gelen Artış								
Diğer Değişiklikler Nedeniyle Artış (Azalış)								
30 Haziran 2014 itibarıyla bakiye	7.250.000,00	397.914,20	0,00	0,00	1.684.780,22	-225.022,68	292.081,54	10.161.699,97


*Ekteki dipnotlar bu finansal tabloların ayrılmaz bir parçasıdır.



İZMİR FIRÇA SANAYİ VE TİCARET ANONİM ŞİRKETİNİN
30 HAZİRAN 2014 TARİHİNDE SONA EREN ARA DÖNEME İLİŞKİN BAĞIMSIZ DENETİMDEN GEÇMİŞ
NAKİT AKIŞ TABLOSU
(Tüm tutarlar TL olarak gösterilmiştir)

	01.01.2014 30.06.2014	01.01.2013 30.06.2013
A. İşletme Faaliyetlerinden Kaynaklanan Nakit Akışları	-1.513.215,79	-1.190.684,57
A.1. İşletme faaliyetlerinden kaynaklanan nakit girişi sınıfları	4.919.643,74	5.201.346,66
1.Satılan mallardan ve hizmetlerden elde edilen nakit girişleri	4.232.496,93	4.710.778,17
2.Faiz,ücret,prim,komisyon ve diğer gelirden nakit girişleri		
3.Alım satım amaçlı elde bulundurulmuş sözleşmeler ile ilgili nakit girişleri		
4.İşletme faaliyetlerinden kaynaklanan diğer nakit girişleri	687.146,81	490.568,49
A.2.İşletme faaliyetlerinden kaynaklanan nakit çıkışı sınıfları	-6.910.416,97	-6.344.940,80
1.Mal ve hizmetler için tedarikçilere yapılan ödemeler	-6.262.821,20	-5.828.763,94
2.Faiz,ücret,prim,komisyon ve diğer gelirlerden nakit çıkışları		
3.Alım satım amaçlı elde bulundurulmuş sözleşmeler ile ilgili nakit çıkışları		
4.Çalışanlara ve çalışanlar adına yapılan ödemelerden kaynaklanan nakit çıkışları		-262.682,10
5.İşletme faaliyetlerinden kaynaklanan diğer nakit çıkışları	-647.595,77	-253.494,76
A.3.Faaliyetlerden kaynaklanan net nakit akışları	477.557,44	-47.090,43
1.Ödenen temettüler *		
2.Alınan temettüler *		
3.Ödenen faiz *		
4.Alınan faiz *		
5.Vergi ödemeleri (iadeler)		
6.Diğer nakit girişleri (çıkışları)	477.557,44	-47.090,43
B. Yatırım Faaliyetlerinden Kaynaklanan Nakit Akışları	-50.787,51	-16.807,50
1.Başka işletmelerin veya fonların paylarının ve borçlanma araçlarının satılması sonucu elde edilen nakit girişleri		
2.Başka işletmelerin veya fonların paylarının ve borçlanma araçlarının edinimi için yapılan nakit çıkışları		
3. Maddi ve Maddi olmayan duran varlıkların satışından kaynaklanan nakit girişleri	59.601,69	
4.Maddi ve maddi olmayan duran varlık alımından kaynaklanan nakit çıkışları	-110.389,20	-16.807,50
5.Diğer uzun vadeli varlıkların satışından kaynaklanan nakit girişleri		
6.Diğer uzun vadeli varlık alımlarından nakit çıkışları		
7.Verilen nakit avans ve borçlar		
8.Verilen nakit avans ve borçlardan geri ödemeler		
9.Türev araçlardan nakit çıkışları		
10.Türev araçlardan nakit girişleri		
11.Devlet teşviklerinden elde edilen nakit girişleri		
12.Alınan temettüler *		
13.Ödenen faiz *		
14.Alınan faiz *		
15.Vergi ödemeleri (iadeler)		
16.Diğer nakit girişleri (çıkışları)		
C. Finansman Faaliyetlerinden Kaynaklanan Nakit Akışları	917.521,13	511.978,84
1.Pay ve diğer özkaynağa dayalı araçların ihracından kaynaklanan nakit girişleri		
2.İşletmenin kendi paylarını ve diğer özkaynağa dayalı araçlarını almasıyla ilgili nakit çıkışları		
3.Borçlanmadan kaynaklanan nakit girişleri	2.238.548,40	559.258,34
4.Borç ödemelerine ilişkin nakit çıkışları	-1.192.117,69	
5.Finansal kiralama sözleşmelerinden kaynaklanan borç ödemelerine ilişkin nakit çıkışları		
6.Devlet teşviklerinden elde edilen nakit girişleri		
7.Ödenen temettüler *		
8.Ödenen faiz *	-128.909,58	-47.279,50
9.Vergi ödemeleri (iadeler)		
10.Diğer nakit girişleri (çıkışları)		
Yabancı Para Çevrim Farklarının Etkisinden Önce Nakit ve Nakit Benzerlerindeki Net Artış (Azalış) (A+B+C)	-646.482,17	-695.513,23
D. Yabancı Para Çevrim Farklarının Nakit ve Nakit Benzerleri Üzerindeki Etkisi		
Nakit ve Nakit Benzerlerindeki Net Artış (Azalış) (A+B+C+D)	-646.482,17	-695.513,23
E. Dönem Başı Nakit ve Nakit Benzerleri	708.233,80	1.042.015,76
Dönem Sonu Nakit ve Nakit Benzerleri (A+B+C+D+E)	61.751,63	346.502,53

*Ekteki dipnotlar bu finansal tabloların ayrılmaz bir parçasıdır.



**İzmir Fırça Sanayi ve Ticaret Anonim Şirketi' nin 30 Haziran 2014
Tarihinde Sona Eren Ara Hesap Dönemine Ait Finansal Tablolara İlişkin Açıklayıcı Dipnotlar
(Tutarlar Türk Lirası Olarak İfade Edilmiştir.)**

Dipnot 1- Şirket' in Organizasyonu ve Faaliyet Konusu

İzmir Fırça Sanayi ve Ticaret Anonim Şirketi, 14.09.1993 tarihinde kurulan İzmir Fırça Sanayi ve Ticaret Limited Şirketi'nin tür değişikliği sonucu 12.11.2012 tarihinde kurulmuştur. Şirket 10006 Sokak No:18 A.O.S.B. Çiğli – İZMİR - TÜRKİYE adresinde faaliyette bulunmaktadır. Şirkette 30.06.2014 tarihinde 82 kişi çalışmaktadır. (31.12.2013:48 kişi)

Şirketin fiili faaliyet konusu, hammaddesi kıldan ve tahtadan meydana gelen her türlü fırçanın imalatını yapmak, her türlü fırça imalatında kullanılan emtia, hammadde, yardımcı madde ve yarı mamul maddelerin gerek yurt içinden temini, gerek yurtdışından ithalatını yapmak, her türlü temizlik malzemesinin ve her türlü fırça, kıl badana, naylon badana, boya ve su fırçası, perlon fırçaları, temizlik, tahta, lavabo fırçaları, şişe ve yer fırçaları ve benzerlerinin imalatını yapmak ve satmaktır. Ayrıca tali olarak inşaat ve turizm hizmetlerinde bulunabileceğine dair işteğal konusunda belirlemeler mevcuttur.

Şirket, 7.250.000,00 TL olan sermayesini 10.450.000,00 TL'ye çıkartarak, artırılan 3.200.000,00 TL nominal değerli 3.200.000 adet payını Gelişmekte Olan Piyasalarda satışa arz ederek, 07.07.2014 tarihinde Borsa İstanbul A.Ş.'de işlem görmeye başlamıştır.

30.06.2014 tarihi itibariyle Şirketin tescil olunan ödenmiş sermayesine göre ortaklık yapısı ve pay dağılımı aşağıdaki gibidir:

Ortağın Adı Soyadı	30.06.2014		31.12.2013	
	Pay Oranı	Pay Tutarı	Pay Oranı	Pay Tutarı
Orhan DİLBEROĞLU	0,4913	3.562.500	0,4913	3.562.500
Natan KOHEN	0,3707	2.687.500	0,3707	2.687.500
Vedat KORAN	0,0552	400.000	0,0552	400.000
Şükrü Erden ERDEM	0,0414	300.000	0,0414	300.000
Semih TAVLI	0,0414	300.000	0,0414	300.000
TOPLAM	100	7.250.000	100	7.250.000

Dipnot 2-Finansal Tabloların Sunumuna İlişkin Esaslar

2.1 Sunuma İlişkin Temel Esaslar

2.1.1 Uygunluk Beyanı

Şirket, muhasebe kayıtlarını Türk Ticaret Kanunu ve vergi mevzuatına uygun olarak tutmakta, Sermaye Piyasası Kurulu'na ("SPK") sunduğu finansal tablolarını ise Sermaye Piyasası Kurulu tarafından belirlenen formatta hazırlamaktadır.

Sermaye Piyasası Kurulu ("SPK"), 13 Haziran 2013 tarih ve 28676 sayılı Resmi Gazete'de yayınlanan Seri II, 14.1 nolu "Sermaye Piyasasında Finansal Raporlamaya İlişkin Esaslar Tebliği ile işletmeler tarafından düzenlenecek finansal raporlar ile bunların hazırlanması ve ilgililere sunulmasına ilişkin ilke, usul ve esasları belirlemektedir. Anılan tebliğin 5.2 Maddesine göre Kurul, finansal Raporlama ilke, usul ve esaslarının açık ve anlaşılabilir hale gelmesini veya uygulama birliğini sağlamak amacıyla, gerekli gördüğü durumlarda Kanunun 14. Maddesi kapsamında kararlar alma yetkisine sahiptir. İşletmeler de bu kararlara uymakla yükümlüdürler. Sermaye Piyasası Kurulu 07.06.2013 tarih ve 20/670 sayılı Kurul Kararı ile Sermaye Piyasasında Finansal Raporlamaya İlişkin Esaslar Tebliği kapsamına giren sermaye piyasası araçları bir borsada işlem gören anonim ortaklıklar ile yatırım fonları, konut finansmanı ve varlık finansmanı fonları hariç sermaye piyasası kurumları için hazırladığı finansal tablo ve dipnot formlarını 31 Mart 2013 tarihinden sonra sona eren ara dönemlerden itibaren geçerli olmak üzere yürürlüğe koymuştur.

Şirket'in 30 Haziran 2014 tarihi itibariyle düzenlenmiş ara dönem finansal durum tablosu, bu tarihte sona eren döneme ait kâr veya zarar ve diğer kapsamlı gelir tablosu, öz kaynak değişim tablosu ve nakit akış tablosu Yönetim Kurulunun 21.07.2014 tarih ve 2014-13 nolu kararı ile onaylanarak imzalanmıştır. Genel Kurul ve yasal otoriteler finansal tabloların yayımı sonrası finansal tabloları değiştirme hakkına sahiptir.

İlişikteki finansal tablolar SPK'nın Seri: II, No: 14.1 sayılı Tebliğ hükümlerine uygun olarak hazırlanmış ve SPK tarafından 7 Haziran 2013 tarihli duyuru ile uygulanması zorunlu kılınan formatlara uygun olarak sunulmuştur.



**İzmir Fırça Sanayi ve Ticaret Anonim Şirketi' nin 30 Haziran 2014
Tarihinde Sona Eren Ara Hesap Dönemine Ait Finansal Tablolara İlişkin Açıklayıcı Dipnotlar
(Tutarlar Türk Lirası Olarak İfade Edilmiştir.)**

2.1.2 Finansal tabloların hazırlanış şekli

Şirket'in ilişikteki finansal tabloları SPK'nın 7 Haziran 2013 tarihli "Finansal Tablo ve Dipnot Formatları Hakkında Duyurusu" na uygun olarak hazırlanmıştır.

Öz kaynak kalemlerinden; paylara ilişkin primler, kârdan ayrılan kısıtlanmış yedeklerde gösterilen yasal yedekler ve özel yedekler finansal durum tablosunda Türk Ticaret Kanunu'na göre belirlenen tarihi değerleri ile yansıtılmıştır.

2.1.3 Kullanılan Para Birimi

Şirket'in finansal durumu ve faaliyet sonuçları, Şirket'in fonksiyonel para birimi olan ve finansal tablolar için sunum para birimi olan Türk Lirası (TL) cinsinden ifade edilmiştir.

2.1.4 Yüksek Enflasyon Dönemlerinde Finansal Tabloların Düzeltilmesi

SPK' nun 17 Mart 2005 tarih ve 11/367 sayılı kararı uyarınca, Türkiye'de faaliyette bulunan ve SPK Muhasebe Standartları'na (UFRS uygulamasını benimseyenler dahil) uygun olarak finansal tablo hazırlayan şirketler için, 1 Ocak 2005 tarihinden itibaren geçerli olmak üzere enflasyon muhasebesi uygulamasına son verilmiştir. Buna istinaden, 1 Ocak 2005 tarihinden itibaren UMSK tarafından yayımlanmış 29 No.lu "Yüksek Enflasyonlu Ekonomilerde Finansal Raporlama" Standardı ("UMS / TMS 29") uygulanmamıştır.

2.1.5 İşletmenin Sürekliliği Varsayımı

Finansal tablolar, Şirket'in önümüzdeki bir yılda ve faaliyetlerinin doğal akışı içerisinde varlıklarından fayda elde edeceği ve yükümlülüklerini yerine getireceği varsayımı altında işletmenin sürekliliği esasına göre hazırlanmıştır.

2.1.6 Karşılaştırmalı Bilgiler ve Önceki Dönem Tarihli Finansal Tabloların Düzeltilmesi

Finansal durum ve performans trendlerinin tespitine imkan vermek üzere, Şirket'in cari dönem finansal tabloları önceki dönemle karşılaştırmalı olarak hazırlanmıştır. Cari dönem finansal tabloların sunumu ile uygunluk sağlanması açısından karşılaştırmalı bilgiler gerekli görüldüğünde yeniden sınıflandırılır.

Şirket, SPK'nın 7 Haziran 2013 tarih ve 20/670 sayılı toplantısında alınan karar uyarınca düzenlenecek mali tablo ve dipnot formatları hakkındaki duyurusuna istinaden geçmiş dönemlere ait finansal tablolarda cari dönemde yapılan gösterim değişikliklerine uygun olarak aşağıdaki gerekli sınıflandırmaları yapmıştır.

Şirket, önceki dönem mali tablolarında 1 Ocak 2013 tarihinden geçerli olmak üzere yeniden düzenlenen UMS 19 "Çalışanlara Sağlanan Faydalar" uyarınca yeniden düzenlemeler yapmıştır.

2.1.7 UMS-19 "Çalışanlara Sağlanan Faydalar" Standardının Etkisi

1 Ocak 2013 tarihinden itibaren uygulaması zorunlu olmak üzere yayınlanan bu standarda göre; çalışanlara sağlanan faydalara ilişkin aktüeryal kayıp/(kazanç) diğer kapsamlı gelirden muhasebeleşmesi gerekmektedir. Şirket, 31 Aralık 2012 tarihine kadar çalışanlara sağlanan faydalara ilişkin aktüeryal kayıp/(kazancı) gelir tablosunda muhasebeleşmiştir. İlgili standardın yeniden düzenlenmesi nedeniyle muhasebe politikasındaki söz konusu değişikliği standardın belirlediği şekilde geçmişe dönük olarak uygulamış ve bu doğrultuda önceki dönemlerde finansal tablolar ve dipnotlarda raporlanmış aktüeryal kayıp/(kazancılar), gelir tablosundan çıkarılıp, kapsamlı gelir tablosunda muhasebeleştirilmiştir.

2.1.8 UFRS-11 "Müşterek Anlaşmalar" Standardının Etkisi

1 Ocak 2013 tarihinden itibaren uygulaması zorunlu olmak üzere yayınlanan bu standart UMS-31 "İş Ortaklıklarındaki Paylar" standardını uygulamadan tamamen kaldırmıştır. Müşterek anlaşmaları; müşterek faaliyet ve iş ortaklığı olarak iki kategoriye ayırmakta ve iş ortaklıklarını özkaynak yöntemi ile muhasebeleştirilmesini zorunlu tutmaktadır.

Şirketin iştiraki ve bağlı ortaklığı bulunmamaktadır. Bu standartlardaki değişikliğe bağlı olarak; "İlişkili Taraf Açıklamaları", "Finansal Araçlardan Kaynaklanan Risklerin Niteliği ve Düzeyi" ile "Finansal Araçlar (Gerçeğe Uygun Değer Açıklamaları ve Finansal Riskten Korunma Muhasebesi Çerçevesindeki Açıklamalar)" da ki dipnot açıklamaları yeniden düzenlenmiştir.

Nakit akım tablosunun UMS 1 "Finansal Tabloların Sunumu" ve UMS 7 "Nakit Akış Tablosu" standardının öngördüğü gösterimlerle uyumlaştırılması amacıyla 30 Haziran 2014 tarihi itibarıyla nakit akım tablosunda sınıflandırmalar yapılmıştır.

2.2 Muhasebe Politikalarında Değişiklikler

Muhasebe politikalarında yapılan önemli değişiklikler geriye dönük olarak uygulanmakta ve önceki dönem finansal tabloları yeniden düzenlenmektedir. 30 Haziran 2014 tarihinde sona eren ara döneme ait finansal tabloların hazırlanması sırasında kullanılan muhasebe politikaları, 31 Aralık 2013 tarihinde sona eren yıla ait finansal tabloların hazırlanması sırasında kullanılan muhasebe politikaları ile tutarlıdır.



