

**İZMİR FIRÇA SANAYİ VE
TİCARET ANONİM ŞİRKETİ VE
BAĞLI ORTAKLIKLARI**

**30.06.2024 TARİHİNDE
SONA EREN HESAP DÖNEMİNE
AİT KONSOLİDE FİNANSAL
TABLOLAR**



GÖRÜŞ BAĞIMSIZ DENETİM VE YMM A.Ş.

ARA DÖNEM ÖZET KONSOLİDE FİNANSAL BİLGİLERE İLİŞKİN SINIRLI DENETİM RAPORU

İzmir Fırça Sanayi ve Ticaret Anonim Şirketi ve Bağlı Ortaklıkları

Yönetim Kurulu'na

Giriş

İzmir Fırça Sanayi ve Ticaret Anonim Şirketi'nin ("Şirket" veya "Ana Ortak Şirket") ve Bağlı Ortaklığının (hep birlikte "Grup" olarak anılacaktır). 30 Haziran 2024 tarihli ilişikteki ara dönem özet konsolide finansal tablosunun ve aynı tarihte sona eren altı aylık ara dönemine ait ilgili özet konsolide kar veya zarar ve diğer kapsamlı gelir tablosunun, konsolide özkaynak değişim tablosunun ve konsolide nakit akış tablosunun sınırlı denetimini yürütmüş bulunuyoruz. Grup yönetimi, söz konusu ara dönem özet konsolide finansal bilgilerin Türkiye Muhasebe Standardı 34'e ("TMS 34") "Ara Dönem Finansal Raporlama" uygun olarak hazırlanmasından ve gerçeğe uygun bir biçimde sunumundan sorumludur. Sorumluluğumuz, yaptığımız sınırlı denetime dayanarak söz konusu ara dönem özet konsolide finansal bilgilere ilişkin bir sonuç bildirmektir.

Sınırlı Denetimin Kapsamı


Yaptığımız sınırlı denetim, Sınırlı Bağımsız Denetim Standardı ("SBDS") 2410 "Ara Dönem Finansal Bilgilerin, İşletmenin Yıllık Finansal Tablolarının Bağımsız Denetimini Yürüten Denetçi Tarafından Sınırlı Bağımsız Denetimi"ne uygun olarak yürütülmüştür. Ara dönem özet konsolide finansal bilgilere ilişkin sınırlı denetim, başta finans ve muhasebe konularından sorumlu kişiler olmak üzere ilgili kişilerin sorgulanması ve analitik prosedürler ile diğer sınırlı denetim prosedürlerinin uygulanmasından oluşur. Ara dönem özet konsolide finansal bilgilerin sınırlı denetiminin kapsamı; Bağımsız Denetim Standartları'na uygun olarak yapılan ve amacı finansal tablolar hakkında bir görüş bildirmek olan bağımsız denetimin kapsamına kıyasla önemli ölçüde dardır. Sonuç olarak ara dönem özet konsolide finansal bilgilerin sınırlı denetimi, denetim şirketinin, bir bağımsız denetimde belirlenebilecek tüm önemli hususlara vâkıf olabileceğine ilişkin bir güvence sağlamamaktadır. Bu sebeple, bir bağımsız denetim görüşü bildirmemekteyiz.

Sonuç

Sınırlı denetimimize göre ilişikteki ara dönem özet konsolide finansal bilgilerin, tüm önemli yönleriyle, TMS 34'e uygun olarak hazırlanmadığı kanaatine varmamıza sebep olacak herhangi bir husus dikkatimizi çekmemiştir.

Görüş Bağımsız Denetim ve Yeminli Mali Müşavirlik Anonim Şirketi

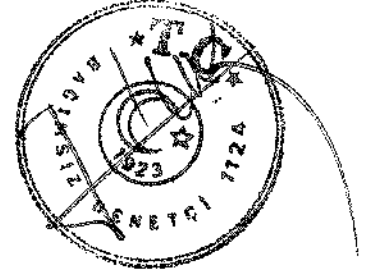
İsmail IŞIK, YMM
Sorumlu Denetçi
İzmir, 12 Eylül 2024



İsmet Kaptan Mahallesi Gazi Bulvarı Münir Birsal Plaza No:95/13 Konak/İZMİR Tel: 0232 402 00 99

İÇİNDEKİLER**SAYFA**

FİNANSAL DURUM TABLOSU.....	1-2
KAR VEYA (ZARAR) VE DİĞER KAPSAMLI GELİR TABLOSU	3
ÖZ KAYNAK DEĞİŞİM TABLOSU	4
NAKİT AKIŞ TABLOSU.....	5
FİNANSAL TABLOLARA İLİŞKİN DİPNOTLAR.....	6-37



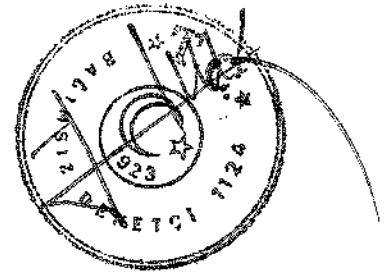
İZMİR FIRÇA SANAYİ VE TİCARET ANONİM ŞİRKETİ VE BAĞLI ORTAKLIKLARI

30 HAZİRAN 2024 TARİHİ İTİBARIYLA KONSOLİDE FİNANSAL DURUM TABLOSU

(Tutarlar aksi belirtilmedikçe Türk Lirası'nın ("TL") 30 Haziran 2024 tarihi itibarıyla satın alma gücü esasına göre ifade edilmiştir).

	Dipnot	Sınırlı denetimden geçmiş 30 Haziran 2024	Bağımsız denetimden geçmiş 31 Aralık 2023
VARLIKLAR			
Nakit ve Nakit Benzerleri	7	1.310.121	2.732.505
Ticari Alacaklar		103.088.881	120.946.489
<i>İlişkili Taraflardan Ticari Alacaklar</i>	6	543.489	38.443
<i>İlişkili Olmayan Taraflardan Ticari Alacaklar</i>	8	102.545.392	120.908.046
Diğer Alacaklar		749.614	446.117
<i>İlişkili Olmayan Taraflardan Diğer Alacaklar</i>	9	749.614	446.117
Stoklar	10	61.671.149	57.493.952
Peşin Ödenmiş Giderler		15.365.706	11.010.158
<i>İlişkili Taraflara Peşin Ödenmiş Giderler</i>	6	1.595.203	858.522
<i>İlişkili Olmayan Taraflara Peşin Ödenmiş Giderler</i>	11	13.770.503	10.151.636
Cari Dönem Vergisiyle İlgili Varlıklar	28	-	498.970
Diğer Dönen Varlıklar	12	179.339	-
Dönen Varlıklar		182.364.810	193.128.191
Ticari Alacaklar		-	894.604
<i>İlişkili Olmayan Taraflardan Ticari Alacaklar</i>	8	-	894.604
Maddi Duran Varlıklar	13	93.526.825	97.844.931
Maddi Olmayan Duran Varlıklar	14	154.277	219.729
<i>Diğer Maddi Olmayan Duran Varlıklar</i>		154.277	219.729
Peşin Ödenmiş Giderler	11	6.639.316	6.678.479
Duran Varlıklar		100.320.418	105.637.743
TOPLAM VARLIKLAR		282.685.228	298.765.934

Ekteki dipnotlar finansal tabloların tamamlayıcı parçasını oluştururlar.



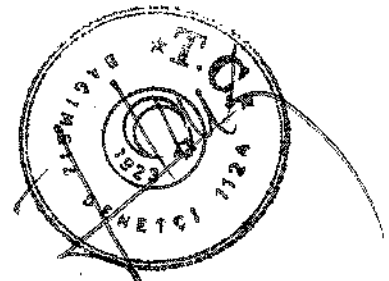
İZMİR FIRÇA SANAYİ VE TİCARET ANONİM ŞİRKETİ VE BAĞLI ORTAKLIKLARI

30 HAZİRAN 2024 TARİHİ İTİBARIYLA KONSOLİDE FİNANSAL DURUM TABLOSU

(Tutarlar aksi belirtilmedikçe Türk Lirası'nın ("TL") 30 Haziran 2024 tarihi itibarıyla satın alma gücü esasına göre ifade edilmiştir).

	Dipnot	Sınırlı denetimden geçmiş 30 Haziran 2024	Bağımsız denetimden geçmiş 31 Aralık 2023
KAYNAKLAR			
Kısa Vadeli Borçlanmalar	17	44.299.690	38.109.033
Uzun Vadeli Borçlanmaların Kısa Vadeli Kısımları	17	9.943.912	15.206.804
Ticari Borçlar		13.840.044	15.871.331
<i>İlişkili Olmayan Taraflara Ticari Borçlar</i>	8	<i>13.840.044</i>	<i>15.871.331</i>
Çalışanlara Sağlanan Faydalar Kapsamında Borçlar	19	2.337.256	1.512.272
Diğer Borçlar		507.235	684.286
<i>İlişkili Olmayan Taraflara Diğer Borçlar</i>	9	<i>507.235</i>	<i>684.286</i>
Ertelenmiş Gelirler	11	21.278.310	34.268.532
<i>İlişkili Olmayan Taraflardan Ertelenmiş Gelirler</i>		<i>21.278.310</i>	<i>34.268.532</i>
Dönem Karı Vergi Yükümlülüğü	28	127.155	-
Diğer Kısa Vadeli Yükümlülükler	12	1.810.594	1.059.777
Kısa Vadeli Yükümlülükler		94.144.196	106.712.035
Uzun Vadeli Borçlanmalar	17	4.679.451	10.171.708
Ticari Borçlar		721.309	1.757.004
<i>İlişkili Olmayan Taraflara Ticari Borçlar</i>	8	<i>721.309</i>	<i>1.757.004</i>
Uzun Vadeli Karşılıklar	19	5.250.795	4.538.195
<i>Çalışanlara Sağlanan Faydalara İlişkin Uzun Vadeli Karşılıklar</i>		<i>5.250.795</i>	<i>4.538.195</i>
Ertelenmiş Vergi Yükümlülüğü	28	12.280.265	11.193.481
Uzun Vadeli Yükümlülükler		22.931.820	27.660.388
Ana Ortaklığa Ait Özkaynaklar		163.732.993	163.491.330
Ödenmiş Sermaye	20	59.062.500	59.062.500
Geri Alınmış Paylar (-)		(1.089.109)	(1.089.109)
Paylara İlişkin Primler/İskontolar (+/-)		677.260	677.260
Kâr veya Zararda Yeniden Sınıflandırılmayacak Birikmiş Diğer Kapsamlı Gelirler veya Giderler		(5.640.099)	(5.646.955)
<i>Tanımlanmamış fayda planları ölçüm kazanç/kayıpları</i>		<i>(5.640.099)</i>	<i>(5.646.955)</i>
Sermaye Düzeltme Farkları	20	193.118.105	193.118.105
Kardan Ayrılmış Kısıtlanmış Yedekler		3.838.838	3.838.838
Geçmiş Yıllar Karları/Zararları		(86.469.309)	(53.270.657)
Net Dönem Karı/Zararı		234.807	(33.198.652)
Kontrol Gücü Olmayan Paylar	21	1.876.219	902.181
Özkaynaklar		165.609.212	164.393.511
TOPLAM KAYNAKLAR		282.685.228	298.765.934

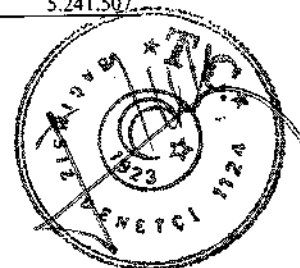
Ekteki dipnotlar finansal tabloların tamamlayıcı parçasını oluştururlar.



İZMİR FIRÇA SANAYİ VE TİCARET ANONİM ŞİRKETİ VE BAĞLI ORTAKLIKLARI
01 OCAK – 30 HAZİRAN 2024 HESAP DÖNEMİNE AİT KONSOLİDE KAR VEYAZ ZARAR TABLOSU
(Tutarlar aksi belirtilmedikçe Türk Lirası'nın ("TL") 30 Haziran 2024 tarihi itibarıyla satın alma gücü esasına göre ifade edilmiştir).

	Dipnot	Sınırlı denetimden geçmiş 01 Ocak-30 Haziran 2024	Sınırlı denetimden geçmiş 01 Ocak-30 Haziran 2023	01 Nisan-30 Haziran 2024	01 Nisan-30 Haziran 2023
KAR VEYA ZARAR KISMI					
Hasılat	22	161.631.439	201.055.513	72.115.140	99.933.303
Satışların Maliyeti (-)	22	(114.642.649)	(161.615.418)	(42.564.660)	(81.104.050)
Brüt Kar(Zarar)		46.988.790	39.440.095	29.550.480	18.829.253
BRÜT KAR/ZARAR					
		46.988.790	39.440.095	29.550.480	18.829.253
Genel Yönetim Giderleri (-)	24	(9.629.832)	(9.542.914)	(5.229.734)	(4.832.380)
Pazarlama Giderleri (-)	24	(12.978.396)	(16.393.320)	(6.317.132)	(7.649.165)
Esas Faaliyetlerden Diğer Gelirler	25	7.118.794	5.507.524	3.461.466	2.748.057
Esas Faaliyetlerden Diğer Giderler (-)	25	(6.885.267)	(4.669.357)	(5.992.280)	(2.230.824)
ESAS FAALİYET KARI/ZARARI		24.614.089	14.342.028	15.472.800	6.864.941
Yatırım Faaliyetlerinden Gelirler	27	-	1.556.040	-	1.556.040
FİNANSMAN GİDERİ ÖNCESİ FAALİYET KARI/ZARARI		24.614.089	15.898.068	15.472.800	8.420.981
Finansman Gelirleri	26	364.892	468.143	247.602	334.672
Finansman Giderleri (-)	26	(10.725.860)	(5.193.242)	(5.014.619)	(2.734.786)
Parasal Kazanç / (Kayıp)		(9.517.413)	(26.371.235)	330.552	(9.301.269)
SÜRDÜRÜLEN FAALİYETLER VERGİ ÖNCESİ KARI/ZARARI		4.735.708	(15.198.266)	11.036.335	(3.280.402)
Sürdürülen Faaliyetler Vergi Gideri/Geliri		(4.350.110)	5.846.108	(796.392)	7.899.496
Dönem Vergi Gideri/Geliri	28	(672.842)	(1.250.473)	(137.327)	(734.499)
Ertelenmiş Vergi Gideri/Geliri	28	(3.677.268)	7.096.581	(659.065)	8.633.995
DÖNEM KARI/ZARARI		385.598	(9.352.158)	10.239.943	4.619.094
DÖNEM KARININ DAĞILIMI					
		385.598	(9.352.158)	10.239.943	4.619.094
Kontrol Gücü Olmayan Paylar		150.791	(492.477)	(363.173)	(90.016)
Ana Ortaklık Payları		234.807	(8.859.681)	10.603.116	4.709.110
PAY BAŞINA KAZANÇ		0,01	(0,16)	0,17	0,08
Sürdürülen Faaliyetlerden Pay Başına Kazanç		0,01	(0,16)	0,17	0,08
Kar veya zararda yeniden sınıflandırılmayacaklar					
Tanımlanmış emeklilik fayda yükümlülüklerindeki aktüeryal kazançlar ve (kayıplar)		(3.324)	(956.074)	576.224	673.418
Tanımlanmış emeklilik fayda yükümlülüklerindeki aktüeryal kayıpların vergi etkisi		10.180	171.770	(140.945)	(141.021)
Vergi sonrası diğer kapsamlı gelir		6.856	(784.304)	435.279	532.397
TOPLAM KAPSAMLI GELİR		241.663	(9.643.985)	11.038.395	5.241.507
DÖNEM KARININ DAĞILIMI					
		392.454	(10.136.462)	10.675.222	5.151.491
Kontrol Gücü Olmayan Paylar		150.791	(492.477)	(363.173)	(90.016)
Ana Ortaklık Payları		241.663	(9.643.985)	11.038.395	5.241.507

Ekteki dipnotlar finansal tabloların tamamlayıcı parçasını oluştururlar.



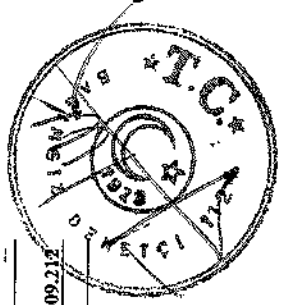
İZMİR FIRÇA SANAYİ VE TİCARET ANONİM ŞİRKETİ VE BAĞLI ORTAKLIKLARI

01 OCAK - 30 HAZİRAN 2024 HESAP DÖNEMİNE AİT KONSOLİDE ÖZKAYNAK DEĞİŞİM TABLOSU

(Tutarlar aksi belirtilmedikçe Türk Lirası'nın ("TL") 30 Haziran 2024 tarihi itibarıyla satın alma gücü esasına göre ifade edilmiştir).

	Kar veya Zararda Yeniden Sınıflandırılacak Birikmiş Diğer Kapsamlı Gelirler ve Giderler											Birikmiş Karlar		
	Ödenmiş Sermaye	Geri Alınmış Paylar (-)	Pay İhraç Primitifleri / İskontoları	Sermaye Düzeltmesi Olumlu Farkları	Yeniden Ölçüm Kayıpları	Yasal Yedekler	Geçmiş Yıl Karları	Net Dönem Karı	Ana Ortaklığa Ait Özkaynaklar	Kontrol Gücü Olmayan Paylar	Özkaynaklar Toplamı	Birikmiş Karlar		
												Tanımlanmış	Şayda	
1 Ocak 2023 itibarıyla bakiyeleri	59.062.500	-	677.260	193.118.105	(3.022.961)	3.177.055	(37.279.585)	(15.329.286)	200.403.088	1.285.421	201.688.509			
Net Dönem Karı / (Zararı)	-	-	-	-	-	-	(8.859.681)	(8.859.681)	(8.859.681)	-	(8.859.681)			
Tanımlanmış Şayda Planları Yeniden Ölçüm Kazançları/Kayıpları	-	-	-	-	(784.304)	-	-	-	(784.304)	-	(784.304)			
Transferler	-	-	-	-	-	659.937	(15.989.223)	15.329.286	-	-	-			
Toplam kapsamlı gelir	-	-	-	-	(784.304)	659.937	(15.989.223)	6.469.605	(9.643.985)	-	(9.643.985)			
Payların Geri Alım İşlemleri Nedeniyle Meydana Gelen Artış (Azalış)	-	(1.089.110)	-	-	-	-	-	-	(1.089.110)	-	(1.089.110)			
Kontrol Gücü Olmayan Pay Sahipleriyle Yapılan İşlemler	-	-	-	-	-	-	-	-	-	(268.529)	(268.529)			
30 Haziran 2023 itibarıyla bakiyeleri	59.062.500	(1.089.110)	677.260	193.118.105	(3.807.265)	3.836.992	(53.268.808)	(8.859.681)	189.669.993	1.016.892	190.686.885			
1 Ocak 2024 itibarıyla bakiyeleri	59.062.500	(1.089.109)	677.260	193.118.105	(5.646.955)	3.838.838	(53.270.657)	(33.198.652)	163.491.330	902.181	164.393.511			
Net Dönem Karı / (Zararı)	-	-	-	-	-	-	234.807	234.807	234.807	-	234.807			
Tanımlanmış Şayda Planları Yeniden Ölçüm Kazançları/Kayıpları	-	-	-	-	6.856	-	-	-	6.856	-	6.856			
Transferler	-	-	-	-	-	-	(33.198.652)	33.198.652	-	-	-			
Toplam kapsamlı gelir	-	-	-	-	6.856	-	(33.198.652)	33.433.459	241.663	-	241.663			
Kontrol Gücü Olmayan Pay Sahipleriyle Yapılan İşlemler	-	-	-	-	-	-	-	-	-	974.038	974.038			
Diğer Değişiklikler Nedeni İle Artış (Azalış)	-	-	-	-	-	-	-	-	-	-	-			
30 Haziran 2024 itibarıyla bakiyeleri	59.062.500	(1.089.109)	677.260	193.118.105	(5.640.099)	3.838.838	(86.469.309)	234.807	163.732.993	1.876.219	165.609.212			


Ekteki dipnotlar finansal tabloların tamamlayıcı parçasını oluşturmaktadır.



İZMİR FIRÇA SANAYİ VE TİCARET ANONİM ŞİRKETİ VE BAĞLI ORTAKLIKLARI
30 HAZİRAN 2024 HESAP DÖNEMİNE AİT KONSOLİDE NAKİT AKIŞ TABLOSU
(Tutarlar aksi belirtilmedikçe Türk Lirası'nın ("TL") 30 Haziran 2024 tarihi itibarıyla satın alma gücü esasına göre ifade edilmiştir).

Dipnot	Sınırlı denetimden geçmiş 1 Ocak- 30 Haziran 2024	Sınırlı denetimden geçmiş 1 Ocak- 30 Haziran 2023
A. İŞLETME FAALİYETLERİNDEN NAKİT AKIŞLARI	2.047.927	4.237.235
Dönem Karı/(Zararı)	234.807	(8.859.681)
Dönem Net Karı Mutabakatı ile İlgili Düzeltmeler	34.823.419	24.621.156
Amortisman Ve İtfa Gideri İle İlgili Düzeltmeler	5.292.791	4.179.597
Çalışanlara Sağlanan Faydalara İlişkin Karşılıklar (İptali) ile İlgili Düzeltmeler	216.032	598.598
Alacaklarda Karşılıklar (İptali) ile İlgili Düzeltmeler	1.488.873	--
Faiz Gelirleri ile İlgili Düzeltmeler	(244.905)	(196.355)
Faiz Giderleri ile İlgili Düzeltmeler	2.132.952	926.818
Nakit Dışı Kalemlere İlişkin Diğer Düzeltmeler	3.378.895	(4.262.203)
Parasal (Kazanç) / Kayıpla İlgili Düzeltmeler	22.558.781	23.374.701
İşletme sermayesinde gerçekleşen değişimler	(32.500.661)	(11.037.088)
Stoklardaki (Artış)/Azalış İle İlgili Düzeltmeler	(15.578.119)	5.886.310
Ticari Alacaklardaki (Artış)/Azalış İle İlgili Düzeltmeler	(2.365.876)	(27.136.522)
Faaliyetlerle İlgili Diğer Alacaklardaki (Artış)/Azalış ile İlgili Düzeltmeler	642.723	(81.593)
Ticari Borçlardaki Artış/(Azalış) ile İlgili Düzeltmeler	(3.323.944)	(495.316)
Çalışanlara Sağlanan Faydalar Kapsamında Borçlardaki Artış (Azalış)	2.085.832	1.457.220
Peşin Ödenmiş Giderlerdeki (Artış)/Azalış İle İlgili Düzeltmeler	(12.352.900)	1.922.189
Faaliyetlerle İlgili Diğer Borçlardaki Artış İle İlgili Düzeltmeler	--	(322.514)
Ertelenmiş Gelirlerdeki Artış (Azalış)	(1.608.377)	7.733.138
Faaliyetlerden elde edilen nakit akışları	2.557.565	4.724.387
Vergi ödemeleri	(509.638)	(487.152)
B. YATIRIM FAALİYETLERİNDEN KAYNAKLANAN NAKİT AKIŞLARI	(909.233)	(27.333.956)
Maddi Duran Varlıklar Alımından Kaynaklanan Nakit Çıkışları	(878.400)	(28.799.886)
Maddi Duran Varlıkların Satışından Kaynaklanan Nakit Girişleri	--	1.465.930
Maddi Olmayan Duran Varlıklar Alımından Kaynaklanan Nakit Çıkışları	(30.833)	--
C. FİNANSMAN FAALİYETLERİNDEN SAĞLANAN NAKİT AKIŞLARI	(1.680.544)	22.946.110
Kredi Geri Ödemelerine İlişkin Nakit Çıkışları	(48.755.099)	(9.418.419)
Kredilerden Nakit Girişleri	56.745.311	37.348.855
İşletmenin Kendi Paylarını Almasından Kaynaklanan Nakit Çıkışları	--	(1.089.110)
Ödenen Faiz	(9.670.756)	(3.895.216)
NAKİT VE NAKİT BENZERLERİNDEKİ NET ARTIŞ (A+B+C)	(541.850)	(150.611)
D. DÖNEM BAŞI NAKİT VE NAKİT BENZERLERİ	2.732.505	4.495.223
NAKİT VE NAKİT BENZERLERİNİN ENFLASYON ETKİSİ	(880.534)	826.184
DÖNEM SONU NAKİT VE NAKİT BENZERLERİ (A+B+C+D)	1.310.121	5.170.796

Ekteki dipnotlar finansal tabloların tamamlayıcı parçasını oluştururlar.



İZMİR FIRÇA SANAYİ VE TİCARET ANONİM ŞİRKETİ VE BAĞLI ORTAKLIKLARI BAĞIMSIZ DENETİMDEN GEÇMİŞ

30 HAZİRAN 2024 TARİHLİ KONSOLİDE FİNANSAL TABLOLARA İLİŞKİN NOTLAR

(Tutarlar aksi belirtilmedikçe Türk Lirası'nın ("TL") 30 Haziran 2024 tarihi itibarıyla satın alma gücü esasına göre ifade edilmiştir).

1. GRUP'UN ORGANİZASYONU VE FAALİYET KONUSU

İzmir Fırça Sanayi ve Ticaret Anonim Şirketi ("Şirket" veya "Ana Ortaklık") 14.09.1993 tarihinde İzmir'de kurulmuştur.

İzmir Fırça Sanayi ve Ticaret Anonim Şirketi ve bağlı ortaklıkları "Grup", İzmir Fırça Sanayi ve Ticaret Anonim Şirketi "Şirket" ile bağlı ortaklıkları olan İzmir Rulo Sanayi Ticaret A.Ş. ve İzsan Plastik ve Fırça Sanayi Ticaret A.Ş.'den "Bağlı Kuruluş" oluşmaktadır.

İzmir Fırça A.Ş. 29.12.2023 tarihinde iştirak modeliyle kısmi bölünme yolu ile İzsan Plastik ve Fırça Sanayi Ticaret A.Ş.'yi kurmuştur.

İzmir Fırça Sanayi ve Ticaret Anonim Şirketi'nin "Şirket" fiili faaliyet konusu, hammaddesi kıldan ve tahtadan meydana gelen her türlü fırçanın imalatını yapmak, her türlü fırça imalatında kullanılan emtia, hammadde, yardımcı madde ve yarı mamul maddelerin gerek yurt içinden temini, gerek yurtdışından ithalatını yapmak, her türlü temizlik malzemesinin ve her türlü fırça, kıl badana, naylon badana, boya ve su fırçası, perlon fırçaları, temizlik, tahta, lavabo fırçaları, şişe ve yer fırçaları ve benzerlerinin imalatını yapmak ve satmaktır. Ayrıca tali olarak inşaat ve turizm hizmetlerinde bulunabileceğine dair işgal konusunda belirlemeler mevcuttur.

Grup, Sermaye Piyasası Kurulu'na (SPK) kayıtlıdır ve hisseleri 2014 yılından beri Borsa İstanbul'da (BIST) işlem görmektedir. 30 Haziran 2024 tarihi itibarıyla Grup'un halka açıklık oranı % 65,36'dır (31 Aralık 2023 : %65,36).

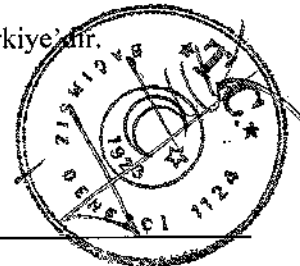
Grup'un son ortaklık yapısı ve pay dağılımı aşağıdaki gibidir:

Hissedarlar	30 Haziran 2024		31 Aralık 2023	
	TL	%	TL	%
Orhan Dilberoğlu	10.839.126,25	% 18,35	12.539.126,25	%21,23
Natan Kohen	6.222.687,50	% 10,54	7.922.687,50	%13,41
Halk Açık Kısım	42.000.686,25	% 71,11	38.600.686,25	%65,36
Nominal sermaye	59.062.500	%100	59.062.500	%100
Sermaye Düzeltme Farkları	193.118.105		193.118.105	
Toplam Sermaye	252.180.605		252.180.605	

30 Haziran 2024 ve 31 Aralık 2023 tarihleri itibarıyla Grup'un bünyesinde istihdam edilen personel sayısı aşağıda gösterilmiştir:

	30 Haziran 2024	31 Aralık 2023
İzmir Fırça Sanayi ve Ticaret A.Ş.	88	82
İzmir Rulo Sanayi ve Ticaret A.Ş.	26	27
	114	109

Şirket'in kayıtlı adresi; Mustafa Kemal Atatürk Bulvarı No:18 A.O.S.B. Çiğli-İzmir-Türkiye'dir.



**İZMİR FIRÇA SANAYİ VE TİCARET ANONİM ŞİRKETİ VE BAĞLI ORTAKLIKLARI
BAĞIMSIZ DENETİMDEN GEÇMİŞ**

30 HAZİRAN 2024 TARİHLİ KONSOLİDE FİNANSAL TABİ OLARA İLİŞKİN NOTLAR

(Tutarlar aksi belirtilmedikçe Türk Lirası'nın ("TL") 30 Haziran 2024 tarihi itibarıyla satın alma gücü esasına göre ifade edilmiştir).

Bağlı Ortaklıklar

Şirket, konsolidasyona dahil edilen bağlı ortaklıkları ile birlikte "Grup" olarak nitelendirilmektedir. Konsolidasyona dahil edilen bağlı ortaklıklara ilişkin bilgiler aşağıda açıklanmıştır:

<u>Bağlı Ortaklığın Unvanı</u>	<u>Faaliyet Alanı</u>	<u>Sermayesi (TL)</u>	<u>Merkezi</u>	<u>Kuruluş Yılı</u>
İzmir Rulo Sanayi ve Ticaret A.Ş.	Fırça Rulo Üretimi	1.000.000	İzmir - Türkiye	2017
İzsan Plastik ve Fırça Sanayi Ticaret A.Ş.	Fırça İmali ve Pazarlama	17.335.727	İzmir - Türkiye	2023

Grubun, payları borsada işlem gören, konsolidasyona dahil bağlı ortaklık yatırımı bulunmamaktadır.


İzmir Rulo Sanayi ve Ticaret A.Ş.

Bağlı kuruluş İzmir Rulo Sanayi Ticaret A.Ş.'nin fiili faaliyet konusu, boya ve temizlik işlerinde kullanmak üzere her türlü rulo imalatını yapmak, rulo imalatı için her türlü hammaddeyi yurt içinden ve yurt dışından temin etmek, boya, badana ve temizlik işlerinde kullanılan her türlü rulo, fırça, süpürge, plastikten mamul ürünleri tedarik etmek, gerekirse üretmek, fason iş olarak yaptırmak, fason iş yapmak, işi ile ilgili olmak kaydı ile her türlü taşınır ve taşınmaz malları edinmek, gerektiğinde aracılık etmemek kaydı ile satmak, konusu ile ilgili kefalet vermek, kefalet almaktır.

Bağlı Kuruluş' un kayıtlı adresi; A.O.S.B Mahallesi 10.032 Sokak No:31 Çiğli-İzmir-Türkiye'dir.

Bağlı Kuruluş 'un son ortaklık yapısı ve pay dağılımı aşağıdaki gibidir:

<u>Ortaklar</u>	<u>30 Haziran 2024</u>		<u>31 Aralık 2023</u>	
	<u>(TL)</u>	<u>Oran (%)</u>	<u>(TL)</u>	<u>Oran (%)</u>
İzmir Fırça Sanayi ve Ticaret A.Ş.	660.000	66,00	660.000	66,00
Orhan Dilberoğlu	157.560	15,76	157.560	15,76
Natan Kohen	102.440	10,24	102.440	10,24
Abdullah Kenan Çelen	40.000	4,00	40.000	4,00
Gürsel Çelen	40.000	4,00	40.000	4,00
Nominal Sermaye	1.000.000	100,00	1.000.000	100,00
Ödenmiş Sermaye	1.000.000	100,00	1.000.000	100,00



İZMİR FIRÇA SANAYİ VE TİCARET ANONİM ŞİRKETİ VE BAĞLI ORTAKLIKLARI
BAĞIMSIZ DENETİMDEN GEÇMİŞ

30 HAZİRAN 2024 TARİHLİ KONSOLİDE FİNANSAL TABLOLARA İLİŞKİN NOTLAR

(Tutarlar aksi belirtilmedikçe Türk Lirası'nın ("TL") 30 Haziran 2024 tarihi itibarıyla satın alma gücü esasına göre ifade edilmiştir).

İzsan Plastik ve Fırça Sanayi Ticaret A.Ş.

Bağlı kuruluş İzsan Plastik ve Fırça Sanayi Ticaret A.Ş.'nin fiili faaliyet konusu, hammaddesi kıldan, plastikten ve tahtadan meydana gelen her türlü fırçanın imalatını yapmak, her türlü fırça imalatında kullanılan emtia, hammadde, yardımcı malzeme ve yarı mamul maddelerin gerek yurt içinde temini gerek yurtdışından ithalatını yapmak ve bu malların olduğu gibi veya işlendikten sonra satış ve pazarlamasını yapmaktır.

Bağlı Kuruluş' un kayıtlı adresi; A.O.S.B Mahallesi M. Kemal Atatürk Bulvarı No: 18 Çiğli-İzmir-Türkiye'dir.

Bağlı Kuruluş 'un son ortaklık yapısı ve pay dağılımı aşağıdaki gibidir:

Ortaklar	31 Haziran 2024		31 Aralık 2023	
	(TL)	Oran (%)	(TL)	Oran (%)
İzmir Fırça Sanayi ve Ticaret A.Ş.	17.335.727	100,00	17.335.727	100,00
Nominal Sermaye	17.335.727	100,00	17.335.727	100,00
Ödenmemiş Sermaye	(3.182.314)			
Ödenmiş Sermaye	14.153.413	100,00	13.286.726	100,00


2. KONSOLİDE FİNANSAL TABLOLARIN SUNUMUNA İLİŞKİN ESASLAR

2.1. Sunuma İlişkin Temel Esaslar

Grup'un konsolide finansal tabloları Sermaye Piyasası Kurulu'nun ("SPK") 13 Haziran 2013 tarih ve 28676 sayılı Resmi Gazete' de yayımlanan Seri II-14.1 nolu "Sermaye Piyasasında Finansal Raporlamaya İlişkin Esaslar Tebliği" ("Tebliğ") hükümlerine uygun olarak, Kamu Gözetimi Muhasebe ve Denetim Standartları Kurumu ("KGK") tarafından yayımlanan uluslararası standartlarla uyumlu olacak şekilde Türkiye Finansal Raporlama Standartları'nda ("TFRS") ile bunlara ilişkin ek ve yorumlar esas alınarak hazırlanmıştır.

Finansal tablolar, KGK tarafından 4 Ekim 2022 tarihinde yayımlanan "TFRS taksonomisi" ile SPK tarafından yayımlanan Finansal Tablo Örnekleri ve Kullanım Rehberi'nde belirlenmiş olan formatlara uygun olarak sunulmuştur.

Grup, KGK tarafından 23 Kasım 2023 tarihinde yapılan duyuru ve yayınlanan "Yüksek Enflasyonlu Ekonomilerde Finansal Raporlama Hakkında Uygulama Rehberi'ne" istinaden 30 Haziran 2024 tarihli ve aynı tarihte sonra eren yıla ilişkin finansal tablolarını TMS 29 "Yüksek Enflasyonlu Ekonomilerde Finansal Raporlama" Standardını uygulayarak hazırlamıştır. Söz konusu standart uyarınca, yüksek enflasyonlu bir ekonomiye ait para birimi esas alınarak hazırlanan finansal tabloların, bu para biriminin bilanço tarihindeki satın alma gücünde hazırlanması ve önceki dönem finansal tabloların da raporlama dönemi sonundaki cari ölçüm birimi cinsinden yeniden düzenlenmesi gerekmektedir. Grup, bu nedenle finansal tabloların açılış tarihi olan 31 Aralık 2023 tarihli finansal tablolarını da 30 Haziran 2024 tarihi itibarıyla satın alma gücü esasına göre hazırlamıştır.



İZMİR FIRÇA SANAYİ VE TİCARET ANONİM ŞİRKETİ VE BAĞLI ORTAKLIKLARI
BAĞIMSIZ DENETİMDEN GEÇMİŞ

30 HAZİRAN 2024 TARİHLİ KONSOLİDE FİNANSAL TABLOLARA İLİŞKİN NOTLAR

(Tutarlar aksi belirtilmedikçe Türk Lirası'nın ("TL") 30 Haziran 2024 tarihi itibarıyla satın alma gücü esasına göre ifade edilmiştir).

TMS 29 uyarınca yapılan yeniden düzenlemeler, Türkiye İstatistik Kurumu ("TÜİK") tarafından yayımlanan Türkiye'deki Tüketici Fiyat Endeksi'nden ("TÜFE") elde edilen düzeltme katsayısı kullanılarak yapılmıştır. 30 Haziran 2024 tarihi itibarıyla, finansal tabloların düzeltilmesinde kullanılan, TL'nin yüksek enflasyonlu bir ekonominin para birimi olarak tanımlanmasına son verildiği 1 Ocak 2005 tarihinden bu yana cari ve önceki dönemlere ait endeksler ve düzeltme katsayıları aşağıdaki gibidir:

Tarih	Endeks	Düzeltilme katsayısı	Üç yıllık kümülatif enflasyon oranları
30.06.2024	2.319,29	1,00000	%324
31.12.2023	1.859,38	1,24735	%268
30.06.2023	1.351,59	1,71597	%190

Grup'un yüksek enflasyonlu ekonomilerde finansal raporlama amacıyla yaptığı düzeltme işleminin ana unsurları aşağıdaki gibidir:

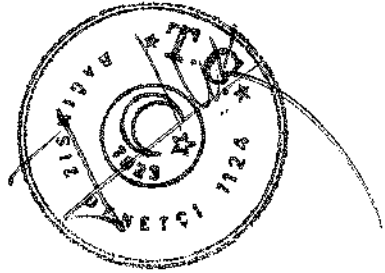
- TL cinsinden hazırlanmış cari dönem finansal tablolar, paranın bilanço tarihinde geçerli olan satın alma gücü ile önceki raporlama dönemlerine ait tutarlar da yine paranın en son bilanço tarihindeki satın alma gücüne göre düzeltilerek ifade edilmektedir.
- Parasal varlık ve yükümlülükler (nakit ve nakit benzerleri, ticari alacak ve borçlar gibi) hali hazırda, bilanço tarihindeki cari satın alma gücü ile ifade edildiğinden düzeltilmemektedir. Parasal olmayan kalemlerin (maddi ve maddi olmayan duran varlıklar ve sermaye kalemleri gibi) enflasyona göre düzeltilmiş değerlerinin, geri kazanılabilir tutarı ya da net gerçekleşebilir değeri aştığı durumda, TMS 34 hükümleri uygulanmıştır.
- Bilanço tarihindeki cari satın alma gücüyle ifade edilmemiş olan parasal olmayan varlık ve yükümlülükler ile özkaynak kalemleri, ilgili düzeltme katsayıları kullanılarak düzeltilmiştir.
- Bilançolardaki parasal olmayan kalemlerin gelir tablosuna etkisi olanlar dışındaki, gelir tablosunda yer alan tüm kalemler, gelir ve gider hesaplarının finansal tablolara ilk olarak yansıtıldıkları dönemler üzerinden hesaplanan katsayılar ile endekslenmiştir.
- Enflasyonun, Grup'un cari dönemdeki net parasal varlık ve yükümlülük pozisyonu üzerindeki etkisi, gelir tablosunda net parasal pozisyon kazançları veya net parasal pozisyon kayıpları kalemlerinde gösterilmiştir. Parasal yükümlülüklerden daha yüksek tutarda parasal varlık taşıyan şirketlerin satın alma gücü enflasyon artışı ile zayıflarken, parasal varlıklardan daha yüksek tutarda parasal yükümlülük taşıyan şirketlerin satın alma gücü enflasyon artışı ile artış gösterir. Net parasal pozisyon kazanç ya da kaybı, parasal olmayan kalemlerin, özkaynakların ve gelir tablosundaki kalemlerin ve endekse bağlı parasal varlık ve yükümlülüklerin düzeltme farklarından elde edilmiştir.

İşlevsel ve Sunum Para Birimi

Grup'un işlevsel ve sunum para birimi TL olarak kabul edilmiştir.

İşletmenin Sürekliliği

Grup'un konsolide finansal tabloları işletmenin sürekliliği ilkesine göre hazırlanmıştır.



**İZMİR FIRÇA SANAYİ VE TİCARET ANONİM ŞİRKETİ VE BAĞLI ORTAKLIKLARI
BAĞIMSIZ DENETİMDEN GEÇMİŞ**

30 HAZİRAN 2024 TARİHLİ KONSOLİDE FİNANSAL TABLOLARA İLİŞKİN NOTLAR

(Tutarlar aksi belirtilmedikçe Türk Lirası'nın ("TL") 30 Haziran 2024 tarihi itibarıyla satın alma gücü esasına göre ifade edilmiştir).

2.2. TMS'ye Uygunluk Beyanı

İlişikteki finansal tablolar Kamu Gözetimi Muhasebe ve Denetim Standartları Kurumu ("KGK") tarafından yürürlüğe konulmuş olan Türkiye Muhasebe Standartları/ Türkiye Finansal Raporlama Standartları ("TMS/ TFRS") ile bunlara ilişkin ek ve yorumları ("TMS/ TFRS") esas alınarak hazırlanmıştır.

2.3. Karşılaştırmalı Bilgiler ve Önceki Dönem Finansal Tabloların Düzeltilmesi

Finansal durum ve performans trendlerinin tespitine imkân vermek üzere, Grup'un cari dönem finansal tabloları önceki dönemle karşılaştırmalı olarak hazırlanmaktadır. Cari dönem finansal tabloların sunumu ile uygunluk sağlanması açısından karşılaştırmalı bilgiler gerekli görüldüğünde yeniden sınıflandırılır.

2.4. Yeni ve Düzeltilmiş Standartlar ve Yorumlar

30 Haziran 2024 tarihi itibarıyla sona eren hesap dönemine ait finansal tabloların hazırlanmasında esas alınan muhasebe politikaları 1 Ocak 2023 tarihi itibarıyla geçerli yeni ve değiştirilmiş standartlar ve yorumları dışında önceki yılda kullanılanlar ile tutarlı olarak uygulanmaktadır. Grup'un geçmiş yıllar dahil olmak üzere düzeltilmesi ve yorumlanması gereken yeni standart uygulamaları bulunmamaktadır.

2.5. Konsolidasyon Esasları

Konsolide finansal tablolar ana ortaklık ve kontrolün başlamasından sona erene dek, bağlı ortaklıkların hesaplarını kapsamaktadır. Konsolidasyon kapsamı içinde yer alan şirketlerin finansal tabloları, yeknesak muhasebe ilke ve uygulamaları gözetilerek Türkiye Finansal Raporlama Standartları'na uygun olarak bu konsolide finansal tabloların tarihi itibarıyla hazırlanmıştır.


Bağlı ortaklıklar, doğrudan veya diğer bağlı ortaklıkları vasıtasıyla, sermaye ve yönetim ilişkileri çerçevesinde % 50 veya % 50'den fazla oranda hisseye, oy hakkına veya yönetim çoğunluğunu seçme hakkına veya yönetim çoğunluğuna sahip olduğu işletmelerdir.

Bağlı ortaklıkların oy hakları ve etkin ortaklık oranları aşağıda gösterilmiştir:

Bağlı Ortaklığın Unvanı	30 Haziran 2024	31 Aralık 2023
İzmir Rulo Sanayi ve Ticaret A.Ş.	% 66,00	% 66,00
İzsan Plastik ve Fırça Sanayi Ticaret A.Ş.	%100,00	%100,00

Bağlı ortaklıklara ait finansal durum tabloları ve kâr veya zarar tabloları tam konsolidasyon yöntemi kullanılarak konsolide edilmiş olup, Ana Ortaklık ile bağlı ortaklıklar arasındaki grup içi işlemler ve bakiyeler konsolidasyon işlemi sırasında netleştirilmiştir.

Bağlı ortaklıklar, faaliyetleri üzerindeki kontrolün Grup'a transfer olduğu tarihten itibaren konsolidasyon kapsamına alınır ve kontrolün ortadan kalktığı tarihte de konsolidasyon kapsamından çıkartılır. Bağlı ortaklıklar için uygulanan muhasebe politikaları Grup tarafından uygulanan muhasebe politikaları ile tutarlılığın sağlanması amacıyla değiştirilir. Yıl içinde satın alınan veya elden çıkarılan bağlı ortaklıkların sonuçları, satın alım tarihinden sonra veya elden çıkarma tarihine kadar konsolide kapsamlı gelir tablosuna dahil edilir.



İZMİR FIRÇA SANAYİ VE TİCARET ANONİM ŞİRKETİ VE BAĞLI ORTAKLIKLARI
BAĞIMSIZ DENETİMDEN GEÇMİŞ

30 HAZİRAN 2024 TARİHLİ KONSOLİDE FİNANSAL TABLOLARA İLİŞKİN NOTLAR

(Tutarlar aksi belirtilmedikçe Türk Lirası'nın ("TL") 30 Haziran 2024 tarihi itibarıyla satın alma gücü esasına göre ifade edilmiştir).

2.6. Netleştirme/Mahsup

İçerik ve tutar itibarıyla önem arz eden her türlü kalem, benzer nitelikte dahi olsa, finansal tablolarda ayrı gösterilir. Önemli olmayan tutarlar, esasları veya fonksiyonları açısından birbirine benzeyen kalemler itibarıyla toplulaştırılarak gösterilir. İşlem ve olayın özünün mahsubu gerekli kılması sonucunda, bu işlem ve olayın net tutarları üzerinden gösterilmesi veya varlıkların, değer düşüklüğü düşüldükten sonraki tutarları üzerinden izlenmesi, mahsup edilmeme kuralının ihlali olarak değerlendirilmez. Grup'un normal iş akışı içinde gerçekleştirdiği işlemler sonucunda, elde ettiği gelirler, işlem veya olayın özüne uygun olması şartıyla net değerleri üzerinden gösterilir.

2.7. Önemli Muhasebe Politikalarının Özeti

Konsolide finansal tabloların hazırlanmasında izlenen önemli muhasebe politikaları aşağıda özetlenmiştir:

2.7.1. Hasılat

Satış gelirleri, ürünün teslimi veya hizmetin verilmesi, ürünle ilgili önemli risk ve getirilerin alıcıya nakledilmiş olması, gelir tutarının güvenilir bir şekilde ölçülebilmesi ve işlemle ilgili ekonomik faydaların Grup tarafından elde edileceğinin kuvvetle muhtemel olması üzerine alınan veya alınabilecek bedelin makul değeri üzerinden tahakkuk esasına göre kayıtlara alınır.

Net satışlar, satılmış ürün ya da tamamlanmış hizmetin satış vergisi hariç faturalanmış değerinden, iadeler ve komisyonların indirilmiş şeklini gösterir. Kira gelirleri dönemsel tahakkuk esasına göre, faiz gelirleri etkin faiz yöntemine göre muhasebeleştirilir.

2.7.2. Nakit ve Nakit Benzerleri

Nakit ve nakit benzeri kalemleri, nakit para, vadesiz mevduat ve satın alım tarihinden itibaren vadeleri 3 ay veya 3 aydan daha az olan, hemen nakde çevrilebilecek olan ve önemli tutarda değer değişikliği riski taşımayan yüksek likiditeye sahip diğer kısa vadeli yatırımlardır.

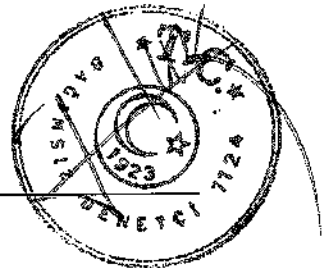
2.7.3. Ticari Alacaklar ve Değer Düşüklüğü

Doğrudan bir borçluya mal veya hizmet tedariki ile oluşan Grup kaynaklı ticari alacaklar, etkin faiz yöntemi kullanılarak iskonto edilmiş maliyetleri üzerinden değerlendirilmiştir.

Grup'un, ödenmesi gereken meblağları tahsil edemeyecek olduğunu gösteren bir durumun söz konusu olması halinde ticari alacaklar için bir değer düşüklüğü karşılığı oluşturulur. Söz konusu bu karşılığın tutarı, alacağın kayıtlı değeri ile tahsili mümkün tutar arasındaki farktır. Tahsili mümkün tutar, teminatlardan ve güvencelerden tahsil edilebilecek meblağlar da dahil olmak üzere tüm nakit akışlarının, oluşan ticari alacağın orijinal etkin faiz oranı esas alınarak iskonto edilen değeridir. Değer düşüklüğü tutarı, zarar yazılmasından sonra oluşacak bir durum dolayısıyla azalır, söz konusu tutar, cari dönemde esas faaliyetlerden diğer gelirlere yansıtılır.

2.7.4. Stoklar

Stoklar, maliyetin ya da net gerçekleştirilebilir değerinin düşük olması ile değerlendirilmektedir. Stoklar ortalama maliyet yöntemine göre değerlendirilir. Net gerçekleştirilebilir değer, olağan ticari faaliyet içerisinde oluşan tahmini satış fiyatından tahmini tamamlanma maliyeti ile satış gerçekleştirilmek için yüklenilmesi gereken tahmini maliyetlerin toplamının indirilmesiyle elde edilir. Stokların net gerçekleştirilebilir değeri maliyetinin altına düştüğünde, stoklar net gerçekleştirilebilir değerine indirgenir ve değer düşüklüğünün oluştuğu yılda gelir tablosuna gider olarak yansıtılır.



**İZMİR FIRÇA SANAYİ VE TİCARET ANONİM ŞİRKETİ VE BAĞLI ORTAKLIKLARI
BAĞIMSIZ DENETİMDEN GEÇMİŞ**

30 HAZİRAN 2024 TARİHLİ KONSOLİDE FİNANSAL TABLOLARA İLİŞKİN NOTLAR

(Tutarlar aksi belirtilmedikçe Türk Lirası'nın ("TL") 30 Haziran 2024 tarihi itibarıyla satın alma gücü esasına göre ifade edilmiştir).

2.7.5. Maddi Duran Varlıklar

Maddi duran varlıklar (değerleme raporuna istinaden gerçeğe uygun değeri ile muhasebeleştirilenler hariç) maliyetleri üzerinden gösterilmektedir. Amortisman ve itfa payları bu maliyetler üzerinden doğrusal amortisman yöntemiyle kıst usulüne göre ayrılmaktadır.

Maddi bir duran varlığa yapılan normal bakım ve onarım harcamaları, gider olarak muhasebeleştirilmektedir. Maddi duran varlığın kapasitesini genişleterek kendisinden gelecekte elde edilecek faydayı artıran nitelikteki yatırım harcamaları, maddi duran varlığın maliyetine eklenmekte ve ilgili maddi duran varlığın kalan tahmini faydalı ömrü üzerinden amortismanına tabi tutulmaktadır.

Söz konusu arazi ve binaların yeniden değerlemesinden kaynaklanan artış, özkaynaktaki yeniden değerlendirme fonuna kaydedilir. Yeniden değerlendirme sonucu oluşan değer artışı, maddi duran varlıkla ilgili daha önceden gelir tablosunda gösterilen bir değer düşüklüğünün olması durumunda öncelikle söz konusu değer düşüklüğü nispetinde gelir tablosuna kaydedilir. Bahse konu arazi ve binaların yeniden değerlendirilmesinden oluşan defter değerindeki azalış, söz konusu varlığın daha önceki yeniden değerlendirilmesine ilişkin yeniden değerlendirme fonunda bulunan bakiyesini aşması durumunda gelir tablosuna kaydedilir. Grup, maddi duran varlıklarına kalıntı değer hesaplamamaktadır.

Maddi Duran Varlıkların Faydalı Ömürleri

Maddi duran varlıkların, tahmin edilen faydalı ömürleri aşağıdaki gibidir:

	<u>Yıl</u>
Makineler	5-12
Taşıtlar	10
Demirbaşlar	5-15
Özel Maliyetler	5

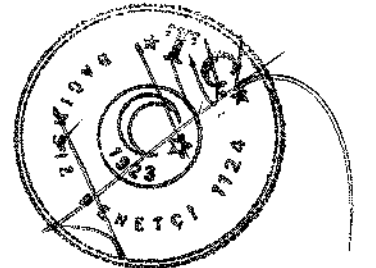
2.7.6. Maddi Olmayan Duran Varlıklar

Satın alınan maddi olmayan duran varlıklardan sınırlı ömre sahip olanlar, maliyet değerlerinden birikmiş itfa payları ve birikmiş değer düşüklükleri düşüldükten sonraki tutarıyla gösterilirler. Bu varlıklar beklenen faydalı ömürlerine göre doğrusal amortisman yöntemi kullanılarak itfa edilir.

2.7.7. Finansal Borçlar ve Borçlanma Maliyetleri

Borçların vadesi 12 aydan az ise, bu borçlar cari borçlarda sınıflandırılır ve 12 aydan uzun ise cari olmayan yükümlülüklerde sınıflandırılır. Alınan krediler etkin faiz oranı yöntemi kullanılarak iskonto edilmiş maliyet bedeli ile gösterilmektedir. Herhangi bir gelir ve geri ödeme değeri konsolide gelir tablosunda borçlanma dönemi boyunca borçlanma maliyeti olarak muhasebeleştirilir.

Amaçlanan kullanım veya satıma hazır hale gelmesi için önemli bir süre alan bir varlığın iktisabı, inşaatı veya üretimi ile doğrudan ilişkilendirilebilen borçlanma maliyetleri, ilgili varlıkların maliyetinin bir parçası olarak aktifleştirilir. Diğer tüm borçlanma maliyetleri, oluştukları dönemde giderleştirilir. Borçlanma maliyetleri, bir işletmenin fonların borçlanması ile ilgili olarak maruz kaldığı faiz ve diğer maliyetlerden oluşur.



**İZMİR FIRÇA SANAYİ VE TİCARET ANONİM ŞİRKETİ VE BAĞLI ORTAKLIKLARI
BAĞIMSIZ DENETİMDEN GEÇMİŞ**

30 HAZİRAN 2024 TARİHLİ KONSOLİDE FİNANSAL TABLOLARA İLİŞKİN NOTLAR

(Tutarlar aksi belirtilmedikçe Türk Lirası'nın ("TL") 30 Haziran 2024 tarihi itibarıyla satın alma gücü esasına göre ifade edilmiştir).

2.7.8. Kur Değişiminin Etkileri

Grup'un finansal tabloları faaliyette buldukları temel ekonomik çevrede geçerli olan para birimi (fonksiyonel para birimi) ile sunulmuştur. İşletmenin mali durumu ve faaliyet sonuçları, Grup'un geçerli para birimi olan ve finansal tablolar için sunum birimi olan TL cinsinden ifade edilmiştir. İşletmenin finansal tablolarının hazırlanması sırasında, yabancı para cinsinden (TL dışındaki para birimleri) gerçekleşen işlemler, işlem tarihindeki kurlar esas alınmak suretiyle kaydedilmektedir. Bilançoda yer alan dövizle endeksli parasal varlık ve yükümlülükler bilanço tarihinde geçerli olan kurlar kullanılarak Türk Lirası'na çevrilmiştir.

2.7.9. Pay Başına Kazanç

Gelir tablosunda belirtilen pay başına kazanç, net karın, yıl boyunca piyasada bulunan hisse senetlerinin ağırlıklı ortalama sayısına bölünmesi ile bulunmuştur.

2.7.10. Karşılıklar, Koşullu Varlık ve Yükümlülükler

Geçmiş olaylardan kaynaklanan mevcut bir yükümlülüğün bulunması, yükümlülüğün yerine getirilmesinin muhtemel olması ve söz konusu yükümlülük tutarının güvenilir bir şekilde tahmin edilebilir olması durumunda finansal tablolarda karşılık ayrılır. Karşılık olarak ayrılan tutar, yükümlülüğe ilişkin risk ve belirsizlikler göz önünde bulundurularak, bilanço tarihi itibarıyla yükümlülüğün yerine getirilmesi için yapılacak harcamanın en güvenilir şekilde tahmin edilmesi yoluyla hesaplanır. Karşılığın, mevcut yükümlülüğün karşılanması için gerekli tahmini nakit akımlarını kullanarak ölçülmesi durumunda söz konusu karşılığın defter değeri, ilgili nakit akımlarının bugünkü değerine eşittir.

Karşılığın ödenmesi için gerekli olan ekonomik faydanın bir kısmı ya da tamamının üçüncü taraflarca karşılanmasının beklendiği durumlarda, tahsil edilecek tutar, ilgili tutarın tahsil edilmesinin hemen hemen kesin olması ve güvenilir bir şekilde ölçülmesi halinde varlık olarak muhasebeleştirilir.

2.7.11. Devlet Teşvik ve Yardımları


Devlet teşviki, işletmenin teşvikin elde edilmesi için gerekli koşulları yerine getireceğine ve teşvikin elde edileceğine dair makul bir güvence olmadan finansal tablolara yansıtılmaz. Devlet teşvikleri, bu teşviklerle karşılanması amaçlanan maliyetlerin gider olarak muhasebeleştirildiği dönemler boyunca sistematik şekilde kâr veya zarara yansıtılır. Bir finansman aracı olan devlet teşvikleri, finanse ettikleri harcama kalemini netleştirmek amacıyla kâr veya zararda muhasebeleştirilmek yerine, kazanılmamış gelir olarak finansal durum tablosu (bilanço) ile ilişkilendirilmeli ve ilgili varlıkların ekonomik ömrü boyunca sistematik şekilde kâr veya zarara yansıtılmalıdır.

2.7.12. Nakit Akım Tablosu

Nakit akış tablosunda, döneme ilişkin nakit akışları esas, yatırım ve finansman faaliyetlerine dayalı bir biçimde sınıflandırılarak raporlanır.

2.7.13. Bilanço Tarihinden Sonraki Olaylar

Raporlama döneminden sonraki olaylar; kara ilişkin herhangi bir duyuru veya diğer seçilmiş finansal bilgilerin kamuya açıklanmasından sonra ortaya çıkmış olsalar bile, bilanço tarihi ile bilançonun yayımı için yetkilendirilme tarihi arasındaki tüm olayları kapsar. Grup, bilanço tarihinden sonraki düzeltme gerektiren olayların ortaya çıkması durumunda, finansal tablolara alınan tutarları bu yeni duruma uygun şekilde düzeltir.



İZMİR FIRÇA SANAYİ VE TİCARET ANONİM ŞİRKETİ VE BAĞLI ORTAKLIKLARI
BAĞIMSIZ DENETİMDEN GEÇMİŞ

30 HAZİRAN 2024 TARİHLİ KONSOLİDE FİNANSAL TABLOLARA İLİŞKİN NOTLAR

(Tutarlar aksi belirtilmedikçe Türk Lirası'nın ("TL") 30 Haziran 2024 tarihi itibarıyla satın alma gücü esasına göre ifade edilmiştir).

2.7.14. Kurum Kazancı Üzerinden Hesaplanan Vergiler

Gelir vergisi gideri, cari vergi ve ertelenmiş vergi giderinin toplamından oluşur.

Cari vergi

Cari yıl vergi yükümlülüğü, dönem karının vergiye tabi olan kısmı üzerinden hesaplanır. Vergiye tabi kâr, diğer yıllarda vergilendirilebilir ya da vergiden indirilebilir kalemler ile vergilendirilmesi ya da vergiden indirilmesi mümkün olmayan kalemleri hariç tutması nedeniyle, gelir tablosunda yer verilen kârdan farklılık gösterir. Grup'un cari vergi yükümlülüğü bilanço tarihi itibarıyla yasallaşmış ya da önemli ölçüde yasallaşmış vergi oranı kullanılarak hesaplanmıştır.

Ertelenmiş vergi

Ertelenmiş vergi yükümlülüğü veya varlığı, varlıkların ve yükümlülüklerin finansal tablolarda gösterilen tutarları ile yasal vergi matrahı hesabında dikkate alınan tutarları arasındaki geçici farklılıkların bilanço yöntemine göre vergi etkilerinin yasallaşmış vergi oranları dikkate alınarak hesaplanmasıyla belirlenmektedir.

Ertelenmiş vergi yükümlülükleri vergilendirilebilir geçici farkların tümü için hesaplanırken, indirilebilir geçici farklardan oluşan ertelenmiş vergi varlıkları, gelecekte vergiye tabi kar elde etmek suretiyle söz konusu farklardan yararlanmanın kuvvetle muhtemel olması şartıyla hesaplanmaktadır.

Vergilendirilebilir geçici farklardan kaynaklanan ertelenmiş vergi varlıkları, yakın gelecekte vergiye tabi yeterli kâr elde etmek suretiyle söz konusu farklardan yararlanmanın kuvvetle muhtemel olması ve gelecekte ilgili farkların ortadan kalkmasının muhtemel olması şartlarıyla hesaplanmaktadır.


Ertelenmiş vergi varlıkları ve yükümlülükleri varlıkların gerçekleşeceği veya yükümlülüklerin yerine getirileceği dönemde geçerli olması beklenen ve bilanço tarihi itibarıyla yasallaşmış veya önemli ölçüde yasallaşmış vergi oranları (vergi düzenlemeleri) üzerinden hesaplanır. Ertelenmiş vergi varlıkları ve yükümlülüklerinin hesaplanması sırasında, Grup'un bilanço tarihi itibarıyla varlıklarının defter değerini geri kazanması ya da yükümlülüklerini yerine getirmesi için tahmin ettiği yöntemlerin vergi sonuçları dikkate alınır.

2.7.15. Çalışanlara Sağlanan Faydalar

Kıdem tazminatları:

Türkiye'de mevcut kanunlar ve toplu iş sözleşmeleri hükümlerine göre kıdem tazminatı, emeklilik veya işten çıkarılma durumunda ödenmektedir. Güncellenmiş olan TMS 19 Çalışanlara Sağlanan Faydalar Standardı ("TMS 19") uyarınca söz konusu türdeki ödemeler tanımlanmış emeklilik fayda planları olarak nitelendirilir.

Bilançoda muhasebeleştirilen kıdem tazminatı yükümlülüğü, tüm çalışanların emeklilikleri dolayısıyla ileride doğması beklenen yükümlülük tutarlarının net bugünkü değerine göre hesaplanmış ve finansal tablolara yansıtılmıştır. Hesaplanan tüm aktüeryal kazançlar ve kayıplar diğer kapsamlı gelir altında muhasebeleştirilmiştir.



**İZMİR FIRÇA SANAYİ VE TİCARET ANONİM ŞİRKETİ VE BAĞLI ORTAKLIKLARI
BAĞIMSIZ DENETİMDEN GEÇMİŞ**

30 HAZİRAN 2024 TARİHLİ KONSOLİDE FİNANSAL TABLOLARA İLİŞKİN NOTLAR

(Tutarlar aksi belirtilmedikçe Türk Lirası'nın ("TL") 30 Haziran 2024 tarihi itibarıyla satın alma gücü esasına göre ifade edilmiştir).

2.7.16. İlişkili Taraflar

İlişkili taraflar, finansal tablolarını hazırlayan işletmeyle (raporlayan işletme) ilişkili olan kişi veya işletmedir.

İlişkili tarafla yapılan işlem raporlayan işletme ile ilişkili bir taraf arasında kaynakların, hizmetlerin ya da yükümlülüklerin, bir bedel karşılığı olup olmadığına bakılmaksızın transferidir.

Grup, ilişkili taraflarıyla olağan faaliyetleri çerçevesinde iş ilişkilerine girmektedir (Not 6).

Ortaklar dışında ilişkili kuruluşlar aşağıdaki gibidir:

- 1- İzpet Plastik Enerji Sanayi ve Ticaret A.Ş.
- 2- Luna Fırça Plastik Sanayi Ticaret LTD. ŞTİ.

2.8. Önemli Muhasebe Değerlendirme, Tahmin ve Varsayımları

İlişikteki mali tabloların TFRS ile uyumlu bir şekilde hazırlanması Yönetim tarafından hazırlanmış finansal tablolarda yer alan bazı aktif ve pasiflerin taşıdıkları değerler, muhtemel mükellefiyetlerle ilgili verilen açıklamalar ile raporlanan gelir ve giderlerin tutarlarına ilişkin olarak bazı tahminler ve varsayımların yapılmasını gerektirmektedir. Gerçekleşen tutarlar tahminlerden farklılıklar içerebilir. Bu tahminler dönemsel olarak gözden geçirilmekte ve gerekli görüldüklerinde düzeltilmektedirler.

Muhasebe politikalarını ve ekli mali tabloları etkileyen yönetimin önemli kararları aşağıdaki gibidir:

- Şüpheli alacak karşılıkları
- Kıdem tazminat karşılıkları
- Finansal borçlanmalar
- Maddi duran varlıkların ekonomik ömürleri

3. İŞLETME BİRLEŞMELERİ

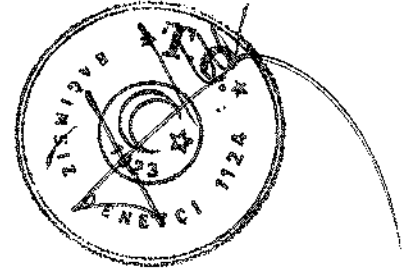
Bulunmamaktadır.

4. DİĞER İŞLETMELERDEKİ PAYLAR

Bulunmamaktadır.

5. BÖLÜMLERE GÖRE RAPORLAMA

Bulunmamaktadır.



İZMİR FIRÇA SANAYİ VE TİCARET ANONİM ŞİRKETİ VE BAĞLI ORTAKLIKLARI
BAĞIMSIZ DENETİMDEN GEÇMİŞ

30 HAZİRAN 2024 TARİHLİ KONSOLİDE FİNANSAL TABLOLARA İLİŞKİN NOTLAR

(Tutarlar aksi belirtilmedikçe Türk Lirası'nın ("TL") 30 Haziran 2024 tarihi itibarıyla satın alma gücü esasına göre ifade edilmiştir).

6. İLİŞKİLİ TARAF AÇIKLAMALARI

Grup'un 30 Haziran 2024 ve 31 Aralık 2023 tarihleri itibarıyla ilişkili taraf açıklamaları aşağıda gösterilmiştir.

6.1. İlişkili taraflardan kısa vadeli alacaklar

	30 Haziran 2024	31 Aralık 2023
Ticari alacaklar	543.489	38.443
Peşin ödenmiş giderler	1.595.203	858.522
	2.138.692	896.965
Ticari alacaklar detayı	30 Haziran 2024	31 Aralık 2023
İzpet Plastik Enerji San. Tic. A.Ş.	543.489	38.443
	543.489	38.443
Peşin ödenmiş giderler detayı	30 Haziran 2024	31 Aralık 2023
Luna Fırça Plastik San. Ltd. Şti.	181.392	858.522
İzpet Plastik Enerji San. Tic. A.Ş.	1.413.811	--
	1.595.203	858.522

6.2. İlişkili taraflardan mamul ve ticari mal alımları

	01 Ocak-30 Haziran 2024	01 Ocak-31 Aralık 2023
İzpet Plastik Enerji San. Tic. A.Ş.	1.907.475	9.567.995
	1.907.475	9.567.995

6.3. İlişkili taraflara diğer satımlar

	01 Ocak-30 Haziran 2024	01 Ocak-31 Aralık 2023
İzpet Plastik Enerji San. Tic. A.Ş.	1.237.841	7.180.534
	1.237.841	7.180.534

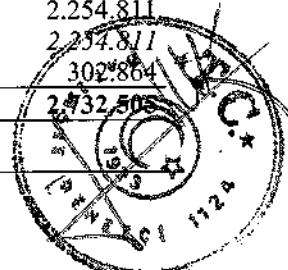
6.4. Üst düzey yöneticilere sağlanan menfaatler

	01 Ocak-30 Haziran 2024	01 Ocak-31 Aralık 2023
Yönetim kurulu ücretleri	1.082.713	2.189.722
	1.082.713	2.189.722

7. NAKİT VE NAKİT BENZERLERİ

Grup'un 30 Haziran 2024 ve 31 Aralık 2023 tarihleri itibarıyla nakit ve nakit benzerleri aşağıda gösterilmiştir.

	30 Haziran 2024	31 Aralık 2023
Kasa	265.901	174.830
Bankalar	668.147	2.254.811
-Vadesiz mevduatlar	668.147	2.254.811
Diğer hazır değerler	376.073	302.864
	1.310.121	2.732.505



İZMİR FIRÇA SANAYİ VE TİCARET ANONİM ŞİRKETİ VE BAĞLI ORTAKLIKLARI
BAĞIMSIZ DENETİMDEN GEÇMİŞ

30 HAZİRAN 2024 TARİHLİ KONSOLİDE FİNANSAL TABLOLARA İLİŞKİN NOTLAR

(Tutarlar aksi belirtilmedikçe Türk Lirası'nın ("TL") 30 Haziran 2024 tarihi itibarıyla satın alma gücü esasına göre ifade edilmiştir).

8. TİCARİ ALACAKLAR VE BORÇLAR

Grup'un 30 Haziran 2024 ve 31 Aralık 2023 tarihleri itibarıyla ticari alacakları ve borçları aşağıda gösterilmiştir.

8.1. Kısa vadeli ticari alacaklar

	30 Haziran 2024	31 Aralık 2023
İlişkili taraflardan ticari alacaklar (dipnot 6)	543.489	38.443
İlişkili olmayan taraflardan ticari alacaklar	102.545.392	120.908.046
	103.088.881	120.946.489

	30 Haziran 2024	31 Aralık 2023
Alıcılar	48.974.581	45.635.302
Alıcılar hesabı reeskontu (-)	(5.767.100)	(3.411.083)
Alacak senetleri	68.056.896	90.346.818
Alacak senetleri reeskontu (-)	(8.718.985)	(11.662.991)
Şüpheli ticari alacaklar	3.896.235	4.069.299
Şüpheli ticari alacaklar karşılığı (-)	(3.896.235)	(4.069.299)
İlişkili olmayan taraflardan kısa vadeli ticari alacaklar	102.545.392	120.908.046

i) Şüpheli ticari alacaklar karşılığı

Şüpheli ticari alacaklar için ayrılan karşılık ve tahsil edilen tutarlar aşağıda gösterilmiştir:

	30 Haziran 2024	31 Aralık 2023
Dönem başı - 1 Ocak	(4.069.299)	(5.312.755)
Enflasyon etkisi	754.402	1.920.902
Dönem içerisinde ayrılan karşılık	(2.596.458)	(762.707)
Dönem içinde tahsil edilen veya konusu kalmayan	2.015.120	85.261
Dönem sonu	(3.896.235)	(4.069.299)

ii) Kısa vadeli alacak senetleri

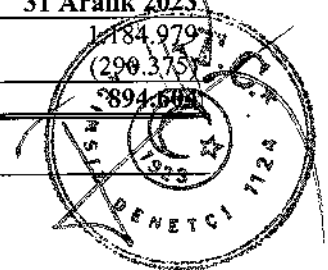
Vadesi 1 yıldan kısa senetlerin vadesel dağılımı aşağıda gösterilmiştir:

	30 Haziran 2024	31 Aralık 2023
0-3 ay arası vadeli	25.728.125	62.690.679
4-6 ay arası vadeli	74.760.053	31.660.051
6-12 ay arası vadeli	16.543.299	41.631.390

8.2. Uzun vadeli ticari alacaklar

	30 Haziran 2024	31 Aralık 2023
İlişkili olmayan taraflardan ticari alacaklar	--	894.604
	--	894.604

	30 Haziran 2024	31 Aralık 2023
Alacak senetleri	--	1.184.979
Alacak senetleri reeskontu (-)	--	(290.375)
İlişkili olmayan taraflardan uzun vadeli ticari alacaklar	--	894.604



İZMİR FIRÇA SANAYİ VE TİCARET ANONİM ŞİRKETİ VE BAĞLI ORTAKLIKLARI
BAĞIMSIZ DENETİMDEN GEÇMİŞ

30 HAZİRAN 2024 TARİHLİ KONSOLİDE FİNANSAL TABLOLARA İLİŞKİN NOTLAR

(Tutarlar aksi belirtilmedikçe Türk Lirası'nın ("TL") 30 Haziran 2024 tarihi itibarıyla satın alma gücü esasına göre ifade edilmiştir).

8.3. Kısa vadeli ticari borçlar

	30 Haziran 2024	31 Aralık 2023
İlişkili olmayan taraflara ticari borçlar	13.840.044	15.871.331
	13.840.044	15.871.331

	30 Haziran 2024	31 Aralık 2023
Satıcılar	12.601.792	13.474.460
Satıcılar reeskontu (-)	(622.846)	(471.422)
Borç senetleri	2.253.387	3.280.581
Ticari borç senetleri reeskontu (-)	(392.289)	(412.288)
İlişkili olmayan taraflara kısa vadeli ticari borçlar	13.840.044	15.871.331

Ticari borçlardaki kayda değer azalmanın nedeni hammadde ve mamul tedarikinde ödemelerin bir çoğunun nakit olarak yapılmaya başlanmasından kaynaklıdır.

i) Kısa vadeli borç senetleri


Vadesi 1 yıldan kısa senetlerin vadesel dağılımı aşağıda gösterilmiştir:

	30 Haziran 2024	31 Aralık 2023
0-3 ay arası vadeli	13.295.142	14.809.136
4-6 ay arası vadeli	520.012	648.635
6-12 ay arası vadeli	1.040.025	1.297.270

8.4. Uzun vadeli ticari borçlar

	30 Haziran 2024	31 Aralık 2023
İlişkili olmayan taraflara ticari borçlar	721.309	1.757.004
	721.309	1.757.004

	30 Haziran 2024	31 Aralık 2023
Borç senetleri	1.040.025	2.594.541
Ticari borç senetleri reeskontu	(318.716)	(837.537)
İlişkili olmayan taraflara uzun vadeli ticari borçlar	721.309	1.757.004



İZMİR FIRÇA SANAYİ VE TİCARET ANONİM ŞİRKETİ VE BAĞLI ORTAKLIKLARI
BAĞIMSIZ DENETİMDEN GEÇMİŞ

30 HAZİRAN 2024 TARİHLİ KONSOLİDE FİNANSAL TABLOLARA İLİŞKİN NOTLAR

(Tutarlar aksi belirtilmedikçe Türk Lirası'nın ("TL") 30 Haziran 2024 tarihi itibarıyla satın alma gücü esasına göre ifade edilmiştir).

9. DİĞER ALACAKLAR VE BORÇLAR

Grup'un 30 Haziran 2024 ve 31 Aralık 2023 tarihleri itibarıyla diğer alacak ve borçları aşağıda gösterilmiştir.

9.1. Kısa vadeli diğer alacaklar

	30 Haziran 2024	31 Aralık 2023
İlişkili olmayan taraflardan diğer alacaklar	749.614	446.117
	749.614	446.117

	30 Haziran 2024	31 Aralık 2023
Vergi dairesinden alacaklar	406.438	146.008
Verilen depozito ve teminatlar	343.176	300.109
İlişkili olmayan taraflardan kısa vadeli diğer alacaklar	749.614	446.117

9.2. Kısa vadeli diğer borçlar


	30 Haziran 2024	31 Aralık 2023
İlişkili olmayan taraflara diğer borçlar	507.235	684.286
	507.235	684.286

	30 Haziran 2024	31 Aralık 2023
Telekomünikasyon şirketlerine borçlar	507.235	684.286
İlişkili olmayan taraflara kısa vadeli diğer borçlar	507.235	684.286

10. STOKLAR

Grup'un 30 Haziran 2024 ve 31 Aralık 2023 tarihleri itibarıyla stokları aşağıda gösterilmiştir.

	30 Haziran 2024	31 Aralık 2023
İlk madde ve malzeme	17.002.052	16.072.682
Mamuller	22.686.693	26.554.269
Ticari mallar	19.924.795	12.257.389
Diğer stoklar	2.057.609	2.609.612
	61.671.149	57.493.952



**İZMİR FIRÇA SANAYİ VE TİCARET ANONİM ŞİRKETİ VE BAĞLI ORTAKLIKLARI
BAĞIMSIZ DENETİMDEN GEÇMİŞ**

30 HAZİRAN 2024 TARİHLİ KONSOLİDE FİNANSAL TABLOLARA İLİŞKİN NOTLAR

(Tutarlar aksi belirtilmedikçe Türk Lirası'nın ("TL") 30 Haziran 2024 tarihi itibarıyla satın alma gücü esasına göre ifade edilmiştir).

11. PEŞİN ÖDENMİŞ GİDERLER VE ERTELENMİŞ GELİRLER

Grup'un 30 Haziran 2024 ve 31 Aralık 2023 tarihleri itibarıyla peşin ödenmiş giderleri ve ertelenmiş gelirleri aşağıda gösterilmiştir.

11.1. Kısa vadeli peşin ödenmiş giderler

	30 Haziran 2024	31 Aralık 2023
İlişkili taraflara verilmiş sipariş avansları (dipnot 6)	1.595.203	858.522
İlişkili olmayan taraflara verilmiş sipariş avansları	13.770.503	10.151.636
	15.365.706	11.010.158

11.2. Uzun vadeli peşin ödenmiş giderler

	30 Haziran 2024	31 Aralık 2023
İlişkili olmayan taraflara verilmiş daire sipariş avansları	6.639.316	6.678.479
	6.639.316	6.678.479

11.3. Kısa vadeli ertelenmiş gelirler

	30 Haziran 2024	31 Aralık 2023
İlişkili olmayan taraflardan alınmış sipariş avansları	21.278.310	34.268.532
	21.278.310	34.268.532

12. DİĞER VARLIKLAR VE YÜKÜMLÜLÜKLER

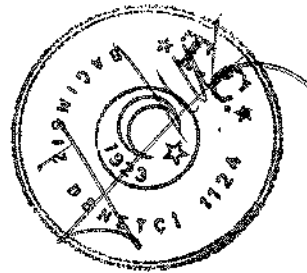
Grup'un 30 Haziran 2024 ve 31 Aralık 2023 tarihleri itibarıyla diğer varlıkları ve yükümlülükleri aşağıda gösterilmiştir.

12.1. Diğer dönen varlıklar

	30 Haziran 2024	31 Aralık 2023
Devreden KDV	179.339	--
	179.339	--

12.2. Diğer kısa vadeli yükümlülükler

	30 Haziran 2024	31 Aralık 2023
Ödenecek vergi ve fonlar	1.810.594	1.059.777
	1.810.594	1.059.777



İZMİR FIRÇA SANAYİ VE TİCARET ANONİM ŞİRKETİ VE BAĞLI ORTAKLIKLARI
BAĞIMSIZ DENETİMDEN GEÇMİŞ

30 HAZİRAN 2024 TARİHLİ KONSOLİDE FİNANSAL TABLOLARA İLİŞKİN NOTLAR

(Tutarlar aksi belirtilmedikçe Türk Lirası'nın ("TL") 30 Haziran 2024 tarihi itibarıyla satın alma gücü esasına göre ifade edilmiştir).

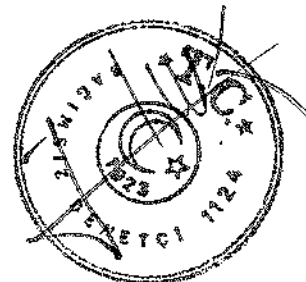
13. MADDİ DURAN VARLIKLAR

Maddi duran varlıkların 01.01.2024-30.06.2024 dönemine ilişkin hareket tablosu aşağıda gösterilmiştir:

Maliyet:	1 Ocak 2024	İlaveler	Çıkışlar	Transferler	30 Haziran 2024
Arazi ve arsalar	52.583.162	--	--	--	52.583.162
Makine tesis ve cihazlar	108.757.799	760.289	--	--	109.518.088
Taşıtlar	9.304.330	--	--	--	9.304.330
Demirbaşlar	3.815.212	100.050	--	--	3.915.262
Özel maliyetler	3.936.899	18.061	--	--	3.954.960
Yapılmakta olan yatırımlar	1.699.438	--	--	--	1.699.438
Toplam maliyet	180.096.840	878.400	--	--	180.975.240
Birikmiş amortismanlar					
Makine, tesis ve cihazlar	(70.374.559)	(4.328.008)	--	--	(74.702.567)
Taşıtlar	(6.533.293)	(494.226)	--	--	(7.027.519)
Demirbaşlar	(3.004.805)	(102.659)	--	--	(3.107.464)
Özel maliyetler	(2.339.252)	(271.613)	--	--	(2.610.865)
Toplam birikmiş amortismanlar	(82.251.909)	(5.196.506)	--	--	(87.448.415)
Net defter değeri	97.844.931	(4.318.106)	--	--	93.526.825

Maddi duran varlıkların 01.01-31.12.2023 dönemine ilişkin hareket tablosu aşağıda gösterilmiştir:

Maliyet:	1 Ocak 2023	İlaveler	Çıkışlar	Transferler	31 Aralık 2023
Arazi ve arsalar	52.583.162	--	--	--	52.583.162
Makine tesis ve cihazlar	90.043.694	23.480.786	(4.766.681)	--	108.757.799
Taşıtlar	8.858.974	1.927.500	(1.482.144)	--	9.304.330
Demirbaşlar	3.402.983	412.229	--	--	3.815.212
Özel maliyetler	3.251.091	685.808	--	--	3.936.899
Yapılmakta olan yatırımlar	1.811.607	--	(112.169)	--	1.699.438
Toplam maliyet	159.951.511	26.506.323	(6.360.994)	--	180.096.840
Birikmiş amortismanlar					
Makine, tesis ve cihazlar	(67.641.251)	(7.499.989)	4.766.681	--	(70.374.559)
Taşıtlar	(6.103.540)	(817.817)	388.064	--	(6.533.293)
Demirbaşlar	(2.846.836)	(157.969)	--	--	(3.004.805)
Özel maliyetler	(1.918.997)	(420.255)	--	--	(2.339.252)
Toplam birikmiş amortismanlar	(78.510.624)	(8.896.030)	5.154.745	--	(82.251.909)
Net defter değeri	81.440.887	17.610.293	(1.206.249)	--	97.844.931



İZMİR FIRÇA SANAYİ VE TİCARET ANONİM ŞİRKETİ VE BAĞLI ORTAKLIKLARI
BAĞIMSIZ DENETİMDEN GEÇMİŞ

30 HAZİRAN 2024 TARİHLİ KONSOLİDE FİNANSAL TABLOLARA İLİŞKİN NOTLAR

(Tutarlar aksi belirtilmedikçe Türk Lirası'nın ("TL") 30 Haziran 2024 tarihi itibarıyla satın alma gücü esasına göre ifade edilmiştir).

14. MADDİ OLMAYAN DURAN VARLIKLAR

Maddi olmayan duran varlıkların 01.01-30.06.2024 dönemine ilişkin hareket tablosu aşağıda gösterilmiştir:

Maliyet:	1 Ocak 2024	İlaveler	Çıkışlar	Transferler	30 Haziran 2024
Haklar	2.129.305	30.833	--	--	2.160.138
Toplam maliyet	2.129.305	30.833	--	--	2.160.138
Birikmiş amortismanlar					
Haklar	(1.909.576)	(96.285)	--	--	(2.005.861)
Toplam birikmiş amortismanlar	(1.909.576)	(96.285)	--	--	(2.005.861)
Net defter değeri	219.729	(65.452)	--	--	154.277

Maddi olmayan duran varlıkların 01.01-31.12.2023 dönemine ilişkin hareket tablosu aşağıda gösterilmiştir:


Maliyet:	1 Ocak 2023	İlaveler	Çıkışlar	Transferler	31 Aralık 2023
Haklar	1.960.749	168.556	--	--	2.129.305
Toplam maliyet	1.960.749	168.556	--	--	2.129.305
Birikmiş amortismanlar					
Haklar	(1.584.308)	(325.268)	--	--	(1.909.576)
Toplam birikmiş amortismanlar	(1.584.308)	(325.268)	--	--	(1.909.576)
Net defter değeri	376.441	(156.712)	--	--	219.729

15. FİNANSAL YATIRIMLAR

Bulunmamaktadır.

16. VARLIKLARDA DEĞER DÜŞÜKLÜĞÜ

Bulunmamaktadır.



İZMİR FIRÇA SANAYİ VE TİCARET ANONİM ŞİRKETİ VE BAĞLI ORTAKLIKLARI
BAĞIMSIZ DENETİMDEN GEÇMİŞ

30 HAZİRAN 2024 TARİHLİ KONSOLİDE FİNANSAL TABLOLARA İLİŞKİN NOTLAR

(Tutarlar aksi belirtilmedikçe Türk Lirası'nın ("TL") 30 Haziran 2024 tarihi itibarıyla satın alma gücü esasına göre ifade edilmiştir).

17. FİNANSAL BORÇLANMALAR

	30 Haziran 2024	31 Aralık 2023
Kısa vadeli borçlanmalar	44.299.690	38.109.033
Uzun vadeli borçlanmaların kısa vadeli kısımları	9.943.912	15.206.804
Uzun vadeli borçlanmalar	4.679.451	10.171.708
	58.923.053	63.487.545

Banka kredilerinin vadeleri aşağıdaki gibidir.

	30 Haziran 2024	31 Aralık 2023
1 yıl içerisinde ödenecekler	54.243.602	53.315.837
1 - 3 yıl içerisinde ödenecek	4.679.451	10.171.708
	58.923.053	63.487.545

Para birimi	Ağırlıklı Ortalama Faiz	30 Haziran 2024	
		Kısa vadeli	Uzun vadeli
Avro	%6,75-%9,75	6.520.347	4.157.208
ABD Doları	%8,09	13.360.296	--
Türk Lirası	%16,52 -%60,42 ve değişken	34.362.959	522.243
		54.243.602	4.679.451

Para birimi	Ağırlıklı Ortalama Faiz	31 Aralık 2023	
		Kısa vadeli	Uzun vadeli
Türk Lirası	20,49% ve değişken	53.315.837	10.171.708
		53.315.837	10.171.708



İZMİR FIRÇA SANAYİ VE TİCARET ANONİM ŞİRKETİ VE BAĞLI ORTAKLIKLARI
BAĞIMSIZ DENETİMDEN GEÇMİŞ

30 HAZİRAN 2024 TARİHLİ KONSOLİDE FİNANSAL TABLOLARA İLİŞKİN NOTLAR

(Tutarlar aksi belirtilmedikçe Türk Lirası'nın ("TL") 30 Haziran 2024 tarihi itibarıyla satın alma gücü esasına göre ifade edilmiştir).

18. KARŞILIKLAR, KOŞULLU VARLIK VE YÜKÜMLÜLÜKLER

a) Verilen Teminat Mektupları

Grup'un 30 Haziran 2024 ve 31 Aralık 2023 tarihleri itibarıyla verilen teminat mektuplarının dağılımı aşağıda gösterilmiştir:

	30 Haziran 2024		31 Aralık 2023	
	Orijinal Para	TL karşılığı	Orijinal Para	TL karşılığı
Gümrüklere verilen TL	--	368.556	--	36.042
Diğer TL	--	715.600	--	638.142
	--	1.084.156	--	674.184

b) Grup'un Verdiği Teminat, Rehin ve İpotekler

Grup tarafından verilen TRİK'ler	30 Haziran 2024	31 Aralık 2023
a)Kendi Tüzel kişiliği adına vermiş olduğu TRİK'ler	41.541.376	24.101.331
b)Tam konsolidasyon kapsamına dahil edilen ortaklıklar lehine vermiş olduğu TRİK'ler	--	--
c)Olağan ticari faaliyetlerinin yürütülmesi amacıyla diğer 3. kişilerin borcunu temin amacıyla vermiş olduğu TRİK'ler	--	--
d)Kurumsal Yönetim Tebliği'nin 12/2. maddesi çerçevesinde vermiş olduğu TRİK'ler	--	--
e)Diğer verilen TRİK'ler	--	--
i) Ana ortak lehine verilmiş olan TRİK'ler	--	--
ii) B ve C maddeleri kapsamına girmeyen diğer grup şirketleri lehine verilmiş olan TRİK'ler	--	--
iii) C maddesi kapsamına girmeyen 3. kişilerin lehine verilmiş olan TRİK'ler	--	--
Toplam	41.541.376	24.101.331

19. ÇALIŞANLARA SAĞLANAN FAYDALAR

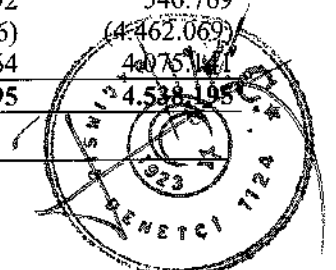
19.1. Çalışanlara sağlanan faydalar kapsamında borçlar

	30 Haziran 2024	31 Aralık 2023
Personele borçlar	1.539.066	857.483
Ödenecek sosyal güvenlik kesintileri	798.190	654.789
	2.337.256	1.512.272

19.2. Uzun vadeli karşılıklar

	30 Haziran 2024	31 Aralık 2023
Kıdem tazminatı karşılıkları	5.250.795	4.538.195
	5.250.795	4.538.195

	2024	2023
1 Ocak itibarıyla karşılık	4.538.195	6.198.035
Enflasyon etkisi	(899.915)	(2.282.467)
Faiz maliyeti	379.175	462.786
Hizmet maliyeti	534.692	546.769
Ödenen kıdem tazminatları	(785.116)	(4.462.069)
Aktüeryal fark	1.483.764	4075.141
Bilanço tarihi itibarıyla karşılık	5.250.795	4.538.195



İZMİR FIRÇA SANAYİ VE TİCARET ANONİM ŞİRKETİ VE BAĞLI ORTAKLIKLARI
BAĞIMSIZ DENETİMDEN GEÇMİŞ
30 HAZİRAN 2024 TARİHLİ KONSOLİDE FİNANSAL TABLOLARA İLİŞKİN NOTLAR

(Tutarlar aksi belirtilmedikçe Türk Lirası'nın ("TL") 30 Haziran 2024 tarihi itibarıyla satın alma gücü esasına göre ifade edilmiştir).

Türkiye'de yürürlükteki İş Yasası hükümleri uyarınca, çalışanlardan kıdem tazminatına hak kazanacak şekilde iş sözleşmesi sona erenlere hak kazandıkları yasal kıdem tazminatlarının ödenmesi yükümlülüğü vardır. Ayrıca, halen yürürlükte bulunan 506 sayılı Sosyal Sigortalar Kanunu'nun 6 Mart 1981 tarih, 2422 sayılı ve 25 Ağustos 1999 tarih, 4447 sayılı Yasalar ile Değişik 60'ncü Maddesi hükmü gereğince kıdem tazminatını alarak işten ayrılma hakkı kazananlara da yasal kıdem tazminatlarını ödeme yükümlülüğü bulunmaktadır. Emeklilik öncesi hizmet şartlarıyla ilgili bazı geçiş karşılıkları, ilgili kanunun 23 Mayıs 2002 tarihinde değiştirilmesi ile Kanun'dan çıkarılmıştır.


Grup' un kıdem tazminatı karşılığının hesaplanmasında 30 Haziran 2024 tarihinde geçerli olan 35.058,58 TL tavan tutarı dikkate alınmıştır (31 Aralık 2023: 35.058,58 TL).

Kıdem tazminatı yükümlülüğü zorunluluk olmadığından dolayı herhangi bir fonlamaya tabi değildir.

Kıdem tazminatı yükümlülüğü şirketin çalışanlarının emekli olmasından doğan gelecekteki olası yükümlülüğün bugünkü değerinin tahminine göre hesaplanır. TMS 19 "Çalışanlara Sağlanan Faydalar", işletmenin yükümlülüklerini tanımlanmış fayda planları kapsamında aktüeryal değerlendirme yöntemleri kullanılarak hesaplanmasını öngörür.

Toplam yükümlülüklerin hesaplanmasında kullanılan aktüeryal varsayımlar aşağıda belirtilmiştir. Aktüeryal kayıp/(kazanç) kapsamlı gelir tablosunda "Tanımlanmış Fayda Planları Yeniden Ölçüm Kazançları /Kayıpları" içerisinde muhasebeleştirilmiştir.

Esas varsayım her hizmet yılı için azami yükümlülüğün enflasyona paralel olarak artmasıdır. Dolayısıyla uygulanan iskonto oranı gelecek enflasyon etkilerinin düzeltilmesinden sonraki beklenen reel faiz oranını ifade eder. Sonuçta 30 Haziran 2024 ve 31 Aralık 2023 tarihleri itibarıyla ekli konsolide finansal tablolarda yükümlülükler çalışanların emekliliğinden kaynaklanan geleceğe ait olası yükümlülüğün bugünkü değeri tahmin edilerek hesaplanır. Rapor tarihindeki karşılıklar yıllık %23,20 enflasyon (31 Aralık 2023: %23,20) ve %27,05 iskonto oranı (31 Aralık 2023: %27,05) varsayımlarına göre yaklaşık %3,12 olarak elde edilen reel iskonto oranı (31 Aralık 2023: %3,12) kullanılmak suretiyle hesaplanmıştır.



**İZMİR FIRÇA SANAYİ VE TİCARET ANONİM ŞİRKETİ VE BAĞLI ORTAKLIKLARI
BAĞIMSIZ DENETİMDEN GEÇMİŞ**

30 HAZİRAN 2024 TARİHLİ KONSOLİDE FİNANSAL TABLOLARA İLİŞKİN NOTLAR

(Tutarlar aksi belirtilmedikçe Türk Lirası'nın ("TL") 30 Haziran 2024 tarihi itibarıyla satın alma gücü esasına göre ifade edilmiştir).

20. SERMAYE, YEDEKLER VE DİĞER ÖZKAYNAK KALEMLERİ

Ödenmiş Sermaye

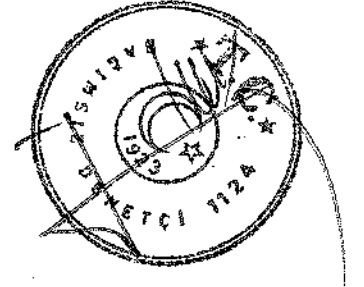
Grup'un 30 Haziran 2024 ve 31 Aralık 2023 tarihleri itibarıyla sermaye yapısı aşağıdaki gibidir:

Hissedarlar	30 Haziran 2024		31 Aralık 2023	
	TL	%	TL	%
Orhan Dilberoğlu	10.839.126,25	% 18,35	12.539.126,25	%21,23
Natan Kohen	6.222.687,50	% 10,54	7.922.687,50	%13,41
Halk Açık Kısım	42.000.686,25	% 71,11	38.600.686,25	%65,36
Nominal sermaye	59.062.500	%100	59.062.500	%100
Sermaye Düzeltme Farkları	193.118.105		193.118.105	
Toplam Sermaye	252.180.605		252.180.605	

30 Haziran 2024 tarihi itibarıyla, Grup'un 59.062.500 TL olan sermayesi 59.062.500 adet nominal paydan oluşmaktadır (31 Aralık 2023: 59.062.000 TL olan sermayesi 59.062.000 adet nominal pay).

Grup'un 7 Mart 2024 tarihinde yayımlanan Sermaye Piyasası Kurulu Bülteni'ne istinaden hazırladığı TMS 29 uyarınca düzeltilmiş özsermaye hesapları ile ilgili açıklama aşağıdaki gibidir:

Özsermaye	ÜFE Endeksli Yasal Kayıtlar	TÜFE Endeksli Yasal Kayıtlar	Geçmiş Yıllar Karları / Zararlarında Takip Edilecek Farklar
Sermaye Düzeltme Farkları	99.257.937	193.118.105	93.860.168
Paylara İlişkin Primler/İskontolar	585.775	677.260	91.485
Kardan Ayrılmış Kısıtlanmış Yedekler	6.352.709	3.838.838	(2.513.871)



İZMİR FIRÇA SANAYİ VE TİCARET ANONİM ŞİRKETİ VE BAĞLI ORTAKLIKLARI
BAĞIMSIZ DENETİMDEN GEÇMİŞ

30 HAZİRAN 2024 TARİHLİ KONSOLİDE FİNANSAL TABLOLARA İLİŞKİN NOTLAR

(Tutarlar aksi belirtilmedikçe Türk Lirası'nın ("TL") 30 Haziran 2024 tarihi itibarıyla satın alma gücü esasına göre ifade edilmiştir).

21. KONTROL GÜCÜ OLMAYAN PAYLAR

Kontrol gücü olmayan payların dağılımı aşağıda gösterilmiştir:

	30 Haziran 2024	31 Aralık 2023
Ödenmiş sermaye	340.000	340.000
Sermaye düzeltme farkları	2.858.742	2.035.494
Geçmiş yıl karları	(1.473.314)	(556.831)
Dönem net karı	150.791	(916.482)
	1.876.219	902.181

22. HASILAT VE SATIŞLARIN MALİYETİ


	01 Ocak- 30 Haziran 2024	01 Ocak- 30 Haziran 2023	01 Nisan-30 Haziran 2024	01 Nisan-30 Haziran 2023
Yurtiçi satışlar	180.359.661	213.594.426	76.083.305	103.977.353
Yurtdışı satışlar	20.975.718	30.191.995	9.848.714	16.811.848
Diğer gelirler	2.015.776	2.704.139	601.913	1.600.610
Brüt satışlar	203.351.155	246.490.560	86.533.932	122.389.811
Eksi: İndirimler ve iskontolar (-)	(38.353.319)	(43.538.986)	(13.981.521)	(21.553.094)
Eksi: Satışlardan iadeler (-)	(3.366.397)	(1.896.061)	(437.271)	(903.414)
Hasılat	161.631.439	201.055.513	72.115.140	99.933.303
Satılan mamuller maliyeti (-)	(62.518.209)	(85.596.271)	(15.927.966)	(38.053.881)
Satılan ticari mallar maliyeti (-)	(52.124.440)	(76.019.147)	(26.636.694)	(43.050.169)
Brüt Kar	46.988.790	39.440.095	29.550.480	18.829.253

23. NİTELİKLERİNE GÖRE GİDERLER

Bağımsız Denetçi/Bağımsız Denetim Kuruluşundan Alınan Hizmetlere İlişkin Ücretler

Grup'un, KGK'nın 30 Mart 2021 tarihinde mükerrer Resmi Gazete'de yayımlanan Kurul Kararına istinaden hazırladığı ve hazırlanma esasları 19 Ağustos 2021 tarihli KGK yazısını temel alan bağımsız denetim kuruluşlarınınca verilen hizmetlerin ücretlerine ilişkin açıklaması aşağıdaki gibidir:

	2024	2023
Raporlama dönemine ait bağımsız denetim ücreti	350.000	267.602



İZMİR FIRÇA SANAYİ VE TİCARET ANONİM ŞİRKETİ VE BAĞLI ORTAKLIKLARI
BAĞIMSIZ DENETİMDEN GEÇMİŞ

30 HAZİRAN 2024 TARİHLİ KONSOLİDE FİNANSAL TABLOLARA İLİŞKİN NOTLAR

(Tutarlar aksi belirtilmedikçe Türk Lirası'nın ("TL") 30 Haziran 2024 tarihi itibarıyla satın alma gücü esasına göre ifade edilmiştir).

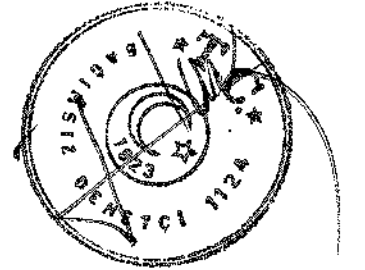
24. GENEL YÖNETİM GİDERLERİ VE SATIŞ, PAZARLAMA VE DAĞITIM GİDERLERİ

24.1. Pazarlama giderleri

	01 Ocak-30	01 Ocak-30	01 Nisan-30	01 Nisan-30
	Haziran 2024	Haziran 2023	Haziran 2024	Haziran 2023
Ciro prim giderleri	4.155.513	4.879.015	2.541.728	2.841.699
Nakliye giderleri	2.978.045	4.204.179	1.332.988	2.059.430
İthalat ihracat giderleri	1.907.746	2.190.575	660.951	1.119.439
Personel giderleri	1.583.026	2.226.002	770.575	668.837
Reklam ve tanıtım giderleri	590.729	245.465	430.091	144.165
Amortisman giderleri	429.276	379.291	57.088	268.148
Araç giderleri	376.486	237.421	189.681	122.023
Seyahat giderleri	243.732	554.925	141.620	316.216
Vergi, resim ve harçlar	123.093	53.274	67.756	30.249
Sigorta giderleri	41.007	--	41.007	--
Promosyon giderleri	--	1.330.061	--	19.534
Diğer	549.743	93.112	83.647	59.425
	12.978.396	16.393.320	6.317.132	7.649.165

24.2. Genel yönetim giderleri

	01 Ocak-30	01 Ocak-30	01 Nisan-30	01 Nisan-30
	Haziran 2024	Haziran 2023	Haziran 2024	Haziran 2023
Personel giderleri	5.227.232	4.355.030	2.652.198	2.357.408
Yönetim kurulu ücret giderleri	898.246	897.491	443.078	502.076
Danışmanlık giderleri	717.985	586.098	398.366	307.603
Vergi resim harç giderleri	634.432	839.843	450.802	662.064
Serbest meslek giderleri	365.713	394.018	183.772	207.234
Numune giderleri	258.678	113.554	161.762	13.186
Amortisman giderleri	171.939	351.266	63.461	257.370
Kira giderleri	158.547	439.668	116.405	223.217
Ofis giderleri	141.514	275.956	69.445	83.517
Nakliye giderleri	122.917	56.351	53.073	30.555
Haberleşme giderleri	107.067	76.390	57.280	34.191
Bakım onarım giderleri	61.222	71.478	58.151	37.438
Sigorta giderleri	3.979	32.898	3.979	12.147
Diğer	760.361	1.052.873	517.962	104.374
	9.629.832	9.542.914	5.229.734	4.832.380



İZMİR FIRÇA SANAYİ VE TİCARET ANONİM ŞİRKETİ VE BAĞLI ORTAKLIKLARI
BAĞIMSIZ DENETİMDEN GEÇMİŞ

30 HAZİRAN 2024 TARİHLİ KONSOLİDE FİNANSAL TABLOLARA İLİŞKİN NOTLAR

(Tutarlar aksi belirtilmedikçe Türk Lirası'nın ("TL") 30 Haziran 2024 tarihi itibarıyla satın alma gücü esasına göre ifade edilmiştir).

25. ESAS FAALİYETLERDEN DİĞER GELİR VE GİDERLER

25.1. Esas faaliyetlerden diğer gelirler

	01 Ocak-30 Haziran 2024	01 Ocak-30 Haziran 2023	01 Nisan-30 Haziran 2024	01 Nisan-30 Haziran 2023
Mutabakatsızlıktan kaynaklı giderlerin iptali	2.462.267	--	404.283	--
Konusu kalmayan karşılıklar	2.015.120	--	1.337.589	--
Reeskont gelirleri	1.018.916	2.175.351	491.814	341.303
Teşvik gelirleri	871.550	598.848	626.782	353.943
Kur farkı gelirleri	671.341	1.971.626	596.820	1.857.374
Diğer	79.600	761.699	4.178	195.437
	7.118.794	5.507.524	3.461.466	2.748.057

25.2. Esas faaliyetlerden diğer giderler

	01 Ocak-30 Haziran 2024	01 Ocak-30 Haziran 2023	01 Nisan-30 Haziran 2024	01 Nisan-30 Haziran 2023
Reeskont giderleri	2.936.029	2.829.956	2.259.455	536.879
Kur farkı giderleri	186.019	1.661.524	147.477	1.594.664
Şüpheli ticari alacaklar karşılığı	2.596.458	--	2.596.458	--
Komisyon giderleri	165.524	172.215	90.000	93.619
Mutabakatsızlıktan kaynaklı giderler	615.841	--	615.841	--
Diğer	385.396	5.662	283.049	5.662
	6.885.267	4.669.357	5.992.280	2.230.824

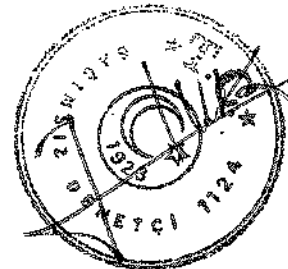
26. FİNANSMAN GELİRLERİ VE GİDERLERİ

26.1. Finansman gelirleri

	01 Ocak-30 Haziran 2024	01 Ocak-30 Haziran 2023	01 Nisan-30 Haziran 2024	01 Nisan-30 Haziran 2023
Vadeli mevduatlardan faiz gelirleri	283.217	39.219	239.560	16.338
Kur farkı gelirleri	81.675	428.924	8.042	318.334
	364.892	468.143	247.602	334.672

26.2. Finansman giderleri

	01 Ocak-30 Haziran 2024	01 Ocak-30 Haziran 2023	01 Nisan-30 Haziran 2024	01 Nisan-30 Haziran 2023
Kredi faiz giderleri	9.670.756	3.895.216	4.183.649	1.923.729
Banka komisyon ve masraf giderleri	703.410	1.213.542	479.276	817.132
Kur farkı giderleri	351.694	81.953	351.694	(7.012)
Diğer	--	2.531	--	937
	10.725.860	5.193.242	5.014.619	2.734.786



İZMİR FIRÇA SANAYİ VE TİCARET ANONİM ŞİRKETİ VE BAĞLI ORTAKLIKLARI
BAĞIMSIZ DENETİMDEN GEÇMİŞ

30 HAZİRAN 2024 TARİHLİ KONSOLİDE FİNANSAL TABLOLARA İLİŞKİN NOTLAR

(Tutarlar aksi belirtilmedikçe Türk Lirası'nın ("TL") 30 Haziran 2024 tarihi itibarıyla satın alma gücü esasına göre ifade edilmiştir).

27. YATIRIM FAALİYETLERİNDEN GELİRLER VE GİDERLER

	01 Ocak-30 Haziran 2024	01 Ocak-30 Haziran 2023	01 Nisan-30 Haziran 2024	01 Nisan-30 Haziran 2023
Maddi duran varlık satış karları	--	1.556.040	--	1.556.040
	--	1.556.040	--	1.556.040

28. GELİR VERGİLERİ (ERTELENMİŞ VERGİ VARLIK VE YÜKÜMLÜLÜKLERİ DAHİL)

2024 yılı için geçerli olan kurumlar vergisi oranı %25'tir.

Zararlar, gelecek yıllarda oluşacak vergilendirilebilir kardan düşülmek üzere, maksimum 5 yıl taşınabilir. Ancak oluşan zararlar geriye dönük olarak, önceki yıllarda oluşan karlardan düşülemez.

Kurumlar Vergisi Kanunu'nun 24. maddesi uyarınca, Kurumlar Vergisi; mükellefin beyanı üzerine tarh olunur. Türkiye'de vergi değerlendirmesiyle ilgili kesin ve kati bir mutabakatlaşma prosedürü bulunmamaktadır. Şirketler ilgili hesap dönemini takip eden yılın 25 Nisan tarihine kadar Kurumlar Vergisi beyannamelerini hazırlamaktadır. Vergi Dairesi tarafından bu beyannameler ve buna esas olan muhasebe kayıtları 5 yıl içerisinde incelenerek değiştirilebilirler. Kurumlar Vergisi Kanun'a göre beyanname üzerinde gösterilen zararlar 5 yılı aşmamak kaydıyla dönem Kurumlar Vergisi matrahından indirilebilir.

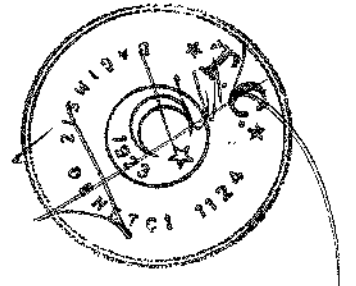
Kurumların, en az iki tam yıl süreyle aktiflerinde yer alan iştirak hisseleri ile gayrimenkullerinin satışından doğan kazançlarının % 50'si kurumlar vergisinden istisnadır. İstisnadan yararlanmak için söz konusu kazancın pasifte bir fon hesabında tutulması ve 5 yıl süre ile işletmeden çekilmemesi gerekmektedir. Satış bedelinin satışın yapıldığı yılı izleyen ikinci takvim yılı sonuna kadar tahsil edilmesi gerekir. Ancak en az iki yıl süre ile elde tutulmuş iştirakler ile gayrimenkullerin satışından doğan karlar, satıldıkları yıl sermayeye eklenmeleri şartı ile vergiden istisnadır.

Dönem vergi varlığı / (yükümlülüğü)

	30 Haziran 2024	31 Aralık 2023
Ödenecek kurumlar vergisi	636.793	668.003
Peşin ödenen kurumlar vergisi	(509.638)	(1.166.973)
Cari dönem vergisiyle ilgili varlıklar	127.155	(498.970)

Kâr veya zarar tablosu vergi karşılığı

	30 Haziran 2024	31 Aralık 2023
Dönem vergi geliri/(gideri)	(672.842)	(1.250.473)
Ertelenmiş vergi geliri/(gideri)	(3.677.268)	7.096.581
Toplam vergi geliri/(gideri)	(4.350.110)	5.846.108



İZMİR FIRÇA SANAYİ VE TİCARET ANONİM ŞİRKETİ VE BAĞLI ORTAKLIKLARI
BAĞIMSIZ DENETİMDEN GEÇMİŞ

30 HAZİRAN 2024 TARİHLİ KONSOLİDE FİNANSAL TABLOLARA İLİŞKİN NOTLAR

(Tutarlar aksi belirtilmedikçe Türk Lirası'nın ("TL") 30 Haziran 2024 tarihi itibarıyla satın alma gücü esasına göre ifade edilmiştir).

Ertelenmiş vergiler


Grup ertelenmiş gelir vergisi varlık ve yükümlülüklerini, bilanço kalemlerinde Tebliğ ve Vergi Usul Kanunu arasındaki farklı değerlendirmelerin sonucunda ortaya çıkan geçici farkların etkilerini dikkate alarak hesaplamaktadır. İleriki dönemlerde gerçekleşecek geçici farklar üzerinden yükümlülük metoduna göre hesaplanan ertelenmiş vergi varlıkları ve yükümlülükleri için uygulanan oran % 25'dir.

30 Haziran 2024 ve 31 Aralık 2023 tarihi itibarıyla birikmiş geçici farklar ve ertelenmiş vergi varlık ve yükümlülüklerinin yürürlükteki vergi oranları kullanılarak hazırlanan dökümü aşağıdaki gibidir:

	Ertelenmiş Vergi Varlıkları		Ertelenmiş Vergi Yükümlülükleri	
	30 Haziran 2024	31 Aralık 2023	30 Haziran 2024	31 Aralık 2023
Ticari alacaklar	6.195.734	6.034.752	(3.030.343)	(2.925.748)
Kıdem tazminatı karşılığı	1.915.273	1.886.291	(886.306)	(1.105.530)
Finansal borçlanmalar	437.137	439.698	(285.560)	(275.212)
Maddi duran varlıklar	846.209	1.055.515	(16.577.182)	(16.790.271)
Diğer	3.308.391	4.126.708	(1.803.912)	(2.250.102)
Ticari borçlar	1.087.666	1.265.956	(1.465.945)	(1.752.170)
Stoklar	1.235.413	1.509.516	(2.885.826)	(2.350.057)
Verilen sipariş avansları	240.019	107.345	(611.033)	(170.172)
Toplam ertelenmiş vergi varlığı/(yükümlülüğü)	15.265.842	16.425.781	(27.546.107)	(27.619.262)
Netleştirilen tutar	(15.265.842)	(16.425.781)	15.265.842	16.425.781
Toplam ertelenmiş vergi varlığı/(yükümlülüğü)	-	--	(12.280.265)	(11.193.481)

29. PAY BAŞINA KAZANÇ/KAYIP

	01 Ocak-30 Haziran 2024	01 Ocak-30 Haziran 2023
Net Dönem Karı/(Zararı) (TL)	234.807	(8.859.681)
Çıkarılmış Adi Hisselerin Ağırlıklı Ortalama Adedi	59.062.500	59.062.500
Hisse Başına Kar/(Zarar) (TL)	0,00	(0,15)



İZMİR FIRÇA SANAYİ VE TİCARET ANONİM ŞİRKETİ VE BAĞLI ORTAKLIKLARI
BAĞIMSIZ DENETİMDEN GEÇMİŞ

30 HAZİRAN 2024 TARİHLİ KONSOLİDE FİNANSAL TABLOLARA İLİŞKİN NOTLAR

(Tutarlar aksi belirtilmedikçe Türk Lirası'nın ("TL") 30 Haziran 2024 tarihi itibarıyla satın alma gücü esasına göre ifade edilmiştir).

30. FİNANSAL ARAÇLARDAN KAYNAKLANAN RİSKLERİN NİTELİĞİ VE DÜZEYİ

I. Sermaye Risk Yönetimi

Grup'un sermaye maliyeti ile birlikte her bir sermaye sınıfıyla ilişkilendirilen riskler üst yönetim tarafından değerlendirilir. Grup sermaye yönetiminin birincil amacı, özkaynak değerlerini maksimize etmek sağlıklı sermaye yapısının devamlılığını sağlamaktır. Grup, ekonomik koşulların değişimi ışığında, sermaye yapısını yönetmekte ve düzeltmeler yapmaktadır.

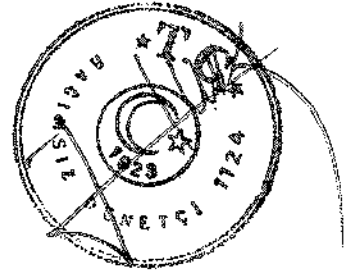
Grup, üst yönetimin değerlendirmelerine dayanarak, yeni borç edinilmesi veya mevcut olan borcun geri ödenmesiyle sermaye yapısını dengede tutmayı amaçlamaktadır. Grup, sermaye yönetiminde, bir yandan faaliyetlerinin sürekliliğini sağlamaya çalışırken, diğer yandan da borç ve özkaynak dengesini en verimli şekilde kullanarak karlılığını artırmayı hedeflemektedir.

Grup, kaynaklarını kullanılan finansal borç/ sermaye oranını kullanarak izler. Bu oran kullanılan finansal borcun sermayeye bölünmesiyle bulunur. Net borç, nakit ve nakit benzeri değerlerin toplam finansal borç tutarından (bilançoda gösterildiği gibi kredileri ve ticari akreditif borçları içerir) düşülmesiyle hesaplanır. Kullanılan kaynaklar, bilançoda gösterildiği gibi özkaynak ile net borcun toplanmasıyla hesaplanır.

	30 Haziran 2024	31 Aralık 2023
Toplam finansal yükümlülükler	58.923.053	63.487.545
Nakit ve nakit benzerleri	(1.310.121)	(2.732.505)
Net borç	60.233.174	66.220.050
Toplam özkaynak	163.732.993	163.491.330
Toplam sermaye	223.966.167	229.711.380
Net borç/Toplam Sermaye	27%	29%

II. Finansal Risk Faktörleri

Grup'un başlıca finansal enstrümanları, nakit ve kısa vadeli mevduatlardan oluşmaktadır. Finansal enstrümanların asıl kullanım amacı Grup operasyonları için fon artırımını sağlamak ve faiz oranı riskinden korunmaktır. Grup, operasyonlarından direkt olarak kaynaklanan ticari alacaklar ve borçlar gibi çeşitli diğer finansal varlıklara ve yükümlülöklere sahiptir. Grup'un finansal enstrümanlarından kaynaklanan ana riskler, likidite riski, yabancı para riski, faiz riski ve kredi riskidir. Yönetim kurulu aşağıda özetlendiği şekilde bu riskleri izlemek ve yönetmek için gerekli prosedürlerden sorumludur.



İZMİR FIRÇA SANAYİ VE TİCARET ANONİM ŞİRKETİ VE BAĞLI ORTAKLIKLARI
BAĞIMSIZ DENETİMDEN GEÇMİŞ

30 HAZİRAN 2024 TARİHLİ KONSOLİDE FİNANSAL TABLOLARA İLİŞKİN NOTLAR

(Tutarlar aksi belirtilmedikçe Türk Lirası'nın ("TL") 30 Haziran 2024 tarihi itibarıyla satın alma gücü esasına göre ifade edilmiştir).

a. Likidite Risk Yönetimi

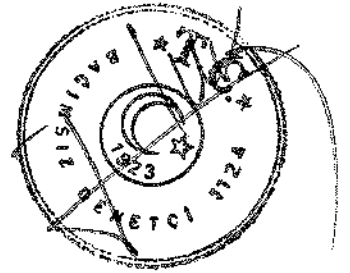
Grup'un fon kaynağı olarak bankaları, satıcılarını ve hissedarlarını kullanma hakkı vardır. Grup, stratejisi dahilinde belirlenen hedeflerini gerçekleştirmek için gerekli olan fonlama şartlarındaki değişimleri saptayarak ve izleyerek likidite riskini sürekli olarak değerlendirmektedir.

Grup, tahmini ve fiili nakit akışlarını düzenli olarak izleyerek ve finansal varlıkların ve yükümlülüklerin vadelerinin eşleştirilmesi yoluyla fonların ve borçlanma rezervinin sürekliliğini sağlayarak likidite riskini yönetmektedir.

Grup'un finansal yükümlülüklerinden kaynaklanan likidite riskini gösteren tablo aşağıdaki gibidir:

30 Haziran 2024	Defter Değeri	Sözleşme uyarınca nakit çıkışlar toplamı (I+II+III)	3 aydan kısa (I)	3-12 ay arası (II)	1-5 yıl arası (III)
Kısa vadeli borçlanmalar	44.299.690	43.677.713	2.500.000	41.177.713	--
Uzun vadeli borçlanmaların kısa vadeli kısımları	9.943.912	9.406.837	950.206	8.456.631	--
Uzun vadeli borçlanmalar	4.679.451	5.111.000	--	--	5.111.000
Ticari borçlar	14.561.353	15.759.024	13.158.962	1.560.037	1.040.025
Diğer borçlar	507.235	507.235	507.235	--	--
Toplam finansal yükümlükler	73.991.641	74.461.809	17.116.403	51.194.381	6.151.025

31 Aralık 2023	Defter Değeri	Sözleşme uyarınca nakit çıkışlar toplamı (I+II+III)	3 aydan kısa (I)	3-12 ay arası (II)	1-5 yıl arası (III)
Kısa vadeli borçlanmalar	38.109.033	37.966.870	9.881.513	28.085.357	--
Uzun vadeli borçlanmaların kısa vadeli kısımları	15.206.804	13.869.386	4.655.656	9.213.730	--
Uzun vadeli borçlanmalar	10.171.708	11.081.645	--	--	11.081.645
Ticari borçlar	17.628.335	18.073.507	12.809.148	2.669.818	2.594.541
Diğer borçlar	684.286	684.286	684.286	--	--
Toplam finansal yükümlükler	81.800.166	81.675.694	28.030.603	39.968.905	13.676.186



İZMİR FIRÇA SANAYİ VE TİCARET ANONİM ŞİRKETİ VE BAĞLI ORTAKLIKLARI
BAĞIMSIZ DENETİMDEN GEÇMİŞ

30 HAZİRAN 2024 TARİHLİ KONSOLİDE FİNANSAL TABLOLARA İLİŞKİN NOTLAR

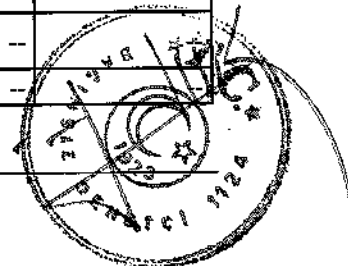
(Tutarlar aksi belirtilmedikçe Türk Lirası'nın ("TL") 30 Haziran 2024 tarihi itibarıyla satın alma gücü esasına göre ifade edilmiştir).

b. Kredi Riski

Kredi riski, karşılıklı ilişki içinde olan taraflardan birinin bir finansal araca ilişkin olarak yükümlülüğünü yerine getirememesi sonucu diğer tarafın finansal açıdan zarara uğraması riskidir. Grup, kredi riskini belli taraflarla yapılan işlemleri sınırlandırarak ve ilişkide bulunduğu tarafların güvenilirliğini sürekli değerlendirerek yönetmeye çalışmaktadır. Grup'un kredi riski çok sayıda müşteriyle çalıştığı için dağılmış durumdadır. İlişkili olmayan şirketlerden olan riskin yönetiminde alacakların mümkün olan en yüksek oranda teminat altına alınması ilkesine dayanmaktadır.

30 Haziran 2024	Alacaklar				Bankalardaki Mevduat
	Ticari Alacaklar		Diğer Alacaklar		
	İlişkili Taraf	Diğer Taraf	İlişkili Taraf	Diğer Taraf	
Raporlama tarihi itibarıyla maruz kalınan azami kredi riski (A+B+C+D)	543.489	102.545.392	--	749.614	668.147
-Azami riskin teminat vs. ile güvence altına alınmış kısmı	--	--	--	--	--
A) Vadesi geçmemiş ya da değer düşüklüğüne uğramamış finansal varlıkların net defter değeri	543.489	102.545.392	--	749.614	668.147
B) Koşulları yeniden görüşülmüş bulunan, aksi takdirde vadesi geçmiş veya değer düşüklüğüne uğramış sayılacak finansal varlıkların defter değeri	--	--	--	--	--
C) Vadesi geçmiş ancak değer düşüklüğüne uğramamış varlıkların net defter değeri	--	--	--	--	--
-Teminat, vs. ile güvence altına alınmış kısmı	--	--	--	--	--
D) Değer düşüklüğüne uğrayan varlıkların net defter değerleri	--	--	--	--	--
-Vadesi geçmiş (brüt defter değeri)	--	3.896.235	--	--	--
-Değer düşüklüğü (-)	--	(3.896.235)	--	--	--
- Net değerinin teminat, vs. ile güvence altına alınmış kısmı	--	--	--	--	--
E) Finansal durum tablosu dışı kredi riski içeren unsurlar	--	--	--	--	--

31 Aralık 2023	Alacaklar				Bankalardaki Mevduat
	Ticari Alacaklar		Diğer Alacaklar		
	İlişkili Taraf	Diğer Taraf	İlişkili Taraf	Diğer Taraf	
Raporlama tarihi itibarıyla maruz kalınan azami kredi riski (A+B+C+D)*	38.443	121.802.650	--	446.117	2.254.811
-Azami riskin teminat vs. ile güvence altına alınmış kısmı	--	--	--	--	--
A) Vadesi geçmemiş ya da değer düşüklüğüne uğramamış finansal varlıkların net defter değeri	38.443	121.802.650	--	446.117	2.254.811
B) Koşulları yeniden görüşülmüş bulunan, aksi takdirde vadesi geçmiş veya değer düşüklüğüne uğramış sayılacak finansal varlıkların defter değeri	--	--	--	--	--
C) Vadesi geçmiş ancak değer düşüklüğüne uğramamış varlıkların net defter değeri	--	--	--	--	--
-Teminat, vs. ile güvence altına alınmış kısmı	--	--	--	--	--
D) Değer düşüklüğüne uğrayan varlıkların net defter değerleri	--	--	--	--	--
-Vadesi geçmiş (brüt defter değeri)	--	4.069.299	--	--	--
-Değer düşüklüğü (-)	--	(4.069.299)	--	--	--
- Net değerinin teminat, vs. ile güvence altına alınmış kısmı	--	--	--	--	--
E) Finansal durum tablosu dışı kredi riski içeren unsurlar	--	--	--	--	--



İZMİR FIRÇA SANAYİ VE TİCARET ANONİM ŞİRKETİ VE BAĞLI ORTAKLIKLARI
BAĞIMSIZ DENETİMDEN GEÇMİŞ

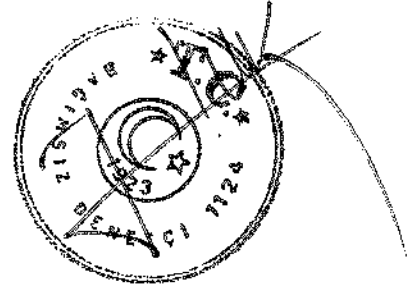
30 HAZİRAN 2024 TARİHLİ KONSOLİDE FİNANSAL TABLOLARA İLİŞKİN NOTLAR

(Tutarlar aksi belirtilmedikçe Türk Lirası'nın ("TL") 30 Haziran 2024 tarihi itibarıyla satın alma gücü esasına göre ifade edilmiştir).

c. Kur Riski

Grup, döviz cinsinden ticari borç ve alacaklarının TL'ye çevrilmesinden dolayı döviz kuru riskine maruz kalmaktadır. Grup, kur riskini azaltabilmek için döviz pozisyonunu dengeleme amaçlı bir politika izlemektedir. Mevcut riskler Grup'un Yönetim Kurulu'nca yapılan düzenli toplantılarda izlenmekte ve Grup'un döviz pozisyonu kurlar takip edilmektedir. Ayrıca, Grup Yönetimi kur riskini minimize edecek şekilde pozisyon almaktadır.

	30 Haziran 2024			31 Aralık 2023		
	TL Karşılığı (Sunum para birimi)	ABD Doları	Avro	TL Karşılığı (Sunum para birimi)	ABD Doları	Avro
1. Parasal Finansal Varlıklar (kasa, banka hesapları dahil)	316.232	4.224	5.055	147.191	5.000	--
2. Ticari Alacaklar	1.175.736	35.817	--	4.966.538	79.408	80.706
3. Diğer	2.474.754	58.001	16.249	294.382	10.000	--
4. Dönen Varlıklar (1+2+3)	3.966.722	98.042	21.304	5.408.111	94.408	80.706
5. Duran Varlıklar	--	--	--	--	--	--
6. Toplam Varlıklar (4+5)	3.966.722	98.042	21.304	5.408.111	94.408	80.706
7. Finansal Yükümlülükler	18.038.098	406.269	133.847	--	--	--
8. Diğer	1.307.960	39.845	--	430.769	14.633	--
9. Kısa Vadeli Yükümlülükler (7+8)	19.346.058	446.114	133.847	430.769	14.633	--
10. Finansal Yükümlülükler	4.149.718	--	118.130	--	--	--
11. Uzun Vadeli Yükümlülükler	4.149.718	--	118.130	--	--	--
12. Toplam Yükümlülükler (9+11)	23.495.776	446.114	251.977	430.769	14.633	--
Toplam (6-12)	(19.529.054)	(348.072)	(230.673)	4.977.342	79.775	80.706



İZMİR FIRÇA SANAYİ VE TİCARET ANONİM ŞİRKETİ VE BAĞLI ORTAKLIKLARI
BAĞIMSIZ DENETİMDEN GEÇMİŞ

30 HAZİRAN 2024 TARİHLİ KONSOLİDE FİNANSAL TABLOLARA İLİŞKİN NOTLAR


(Tutarlar aksi belirtilmedikçe Türk Lirası'nın ("TL") 30 Haziran 2024 tarihi itibarıyla satın alma gücü esasına göre ifade edilmiştir).

Kur riskine duyarlılık

Aşağıdaki tablo Grup'un USD ve EUR kurlarındaki %10'luk (31.12.2023: %10) artışa ve azalışa olan duyarlılığını göstermektedir. %10'luk (31.12.2023: %10) oran, üst düzey yöneticilere Grup içinde kur riskinin raporlanması sırasında kullanılan oran olup, söz konusu oran Grup Yönetimi'nin döviz kurlarında beklediği olası değişikliği ifade etmektedir. Duyarlılık analizi sadece dönem sonundaki açık yabancı para cinsinden parasal kalemleri kapsar ve söz konusu kalemlerin yılsonundaki %10'luk kur değişiminin etkilerini gösterir. Bu analiz, dış kaynaklı krediler ile birlikte Grup içindeki yurt dışı faaliyetler için kullanılan, krediyi alan ve de kullanan tarafların fonksiyonel para birimi dışındaki kredilerini kapsamaktadır. Pozitif değer, vergi öncesi kar/ (zararda) ve diğer özkaynak kalemlerindeki artış ifade eder.

30 Haziran 2024		
	Yabancı paranın %10 değer kazanması	Yabancı paranın %10 değer kaybetmesi
1- Usd net varlık / yükümlülüğü	(1.142.588)	1.142.588
2- Usd riskinden korunan kısım (-)		
3- Usd net etki (1+2)	(1.142.588)	1.142.588
4- Avro net varlık / yükümlülük	(810.317)	810.317
5- Avro riskinden korunan kısım (-)		
6- Avro net etki (4+5)	(810.317)	810.317
TOPLAM (3+6)	(1.952.905)	1.952.905

31 Aralık 2023		
	Yabancı paranın %10 değer kazanması	Yabancı paranın %10 değer kaybetmesi
1- Usd net varlık / yükümlülüğü	234.843	(234.843)
2- Usd riskinden korunan kısım (-)		
3- Usd net etki (1+2)	234.843	(234.843)
4- Avro net varlık / yükümlülük	262.891	(262.891)
5- Avro riskinden korunan kısım (-)		
6- Avro net etki (4+5)	262.891	(262.891)
TOPLAM (3+6)	497.734	(497.734)



**İZMİR FIRÇA SANAYİ VE TİCARET ANONİM ŞİRKETİ VE BAĞLI ORTAKLIKLARI
BAĞIMSIZ DENETİMDEN GEÇMİŞ**

30 HAZİRAN 2024 TARİHLİ KONSOLİDE FİNANSAL TABLOLARA İLİŞKİN NOTLAR

(Tutarlar aksi belirtilmedikçe Türk Lirası'nın ("TL") 30 Haziran 2024 tarihi itibarıyla satın alma gücü esasına göre ifade edilmiştir).

31. FİNANSAL ARAÇLAR (GERÇEĞE UYGUN DEĞER AÇIKLAMALARI VE FİNANSAL RİSKTEN KORUNMA MUHASEBESİ ÇERÇEVESİNDEKİ AÇIKLAMALAR)

Finansal Risk Yönetimindeki Hedefler

Grup'un finansman bölümü finansal piyasalara erişimin düzenli bir şekilde sağlanmasından ve Grup'un faaliyetleri ile ilgili maruz kalınan finansal risklerin gözlemlenmesinden ve yönetilmesinden sorumludur. Söz konusu bu riskler; piyasa riski (döviz kuru riski, gerçeğe uygun faiz oranı riski ve fiyat riskini içerir), kredi riski, likidite riski ile nakit akım riskini kapsar.

Finansal varlıkların ve yükümlülüklerin gerçeğe uygun değeri aşağıdaki şekilde belirlenir;

Birinci seviye: Finansal varlık ve yükümlülüklerin, benzer varlık ve yükümlülüklerin aktif piyasalardaki işlemler sonucu oluşan borsa fiyatları üzerinden değerlendirilmesidir.

İkinci seviye : Finansal varlık ve yükümlülüklerin, ilgili varlık ya da yükümlülüğün birinci seviyede belirtilen borsa fiyatından başka doğrudan veya dolaylı olarak piyasada gözlenebilen veriler esas alınarak hesaplanan fiyat üzerinden değerlendirilmesidir.

Üçüncü seviye: Finansal varlık ve yükümlülüklerin, varlık ya da yükümlülüğün gerçeğe uygun değerinin bulunabilmesi için piyasada gözlenebilir bir verinin olmaması halinde yapılan değerlemedir.

Türev Finansal Araçlar

Grup'un 31 Aralık 2023 itibarıyla türev ürün niteliğindeki finansal araçlardan vadeli döviz işlem sözleşmesi bulunmamaktadır.

Makul (Rayiç) Değer

Makul bedel, bir finansal enstrümanın zorunlu bir satış veya tasfiye işlemi dışında istekli taraflar arasındaki bir cari işlemde, el değiştirebileceği tutar olup, eğer varsa oluşan bir piyasa fiyatı ile en iyi şekilde belirlenir. Grup, finansal araçların tahmini makul değerlerini hali hazırda mevcut piyasa bilgileri ve uygun değerlendirme yöntemlerini kullanarak belirlemiştir. Ancak, makul bedeli belirlemek için piyasa verilerinin yorumlanmasında tahminler gereklidir. Buna göre, burada sunulan tahminler, Grup'un cari bir piyasa işleminde elde edebileceği miktarların göstergesi olmayabilir.

Makul değerleri tahmin edilebilir finansal enstrümanların, değerlerinin tahmini için aşağıdaki yöntem ve varsayımlar kullanılmıştır:

i) Finansal Varlıklar: Bazı finansal varlıkların makul değerleri maliyet bedelleri ile finansal tablolarda yer alıp nakit ve nakit benzerleri, bunların üzerindeki faiz tahakkukları ve diğer kısa vadeli finansal varlıkları içermektedir ve kısa vadeli olmalarından dolayı, makul değerlerinin taşınan değerlerine yakın olduğu düşünülmektedir. Ticari alacakların reeskont karşılığı ve şüpheli alacaklar karşılığı düşüldükten sonraki taşınan değerlerinin makul değerlerine yakın olduğu düşünülmektedir. Yabancı para bazlı finansal alacaklar finansal tabloların hazırlandığı günün yabancı para kur oranları üzerinden değerlendirilmektedir.

ii) Finansal Yükümlülükler: Ticari borçların ve diğer parasal yükümlülüklerin kısa vadeli olmaları nedeniyle makul değerlerinin taşıdıkları değere yaklaştığı düşünülmektedir. Banka kredileri iskonto edilmiş maliyet ile ifade edilir ve işlem maliyetleri kredilerin ilk kayıt değerlerine eklenir. Üzerindeki faiz oranları değişen piyasa koşulları dikkate alınarak güncellendiği için kredilerin makul değerlerinin taşıdıkları değeri ifade ettiği düşünülmektedir. Reeskont karşılığı düşüldükten sonra kalan ticari borçların makul değerlerinin taşıdıkları değere yakın olduğu öngörülmektedir. Yabancı para bazlı finansal borçlar finansal tabloların hazırlandığı günün yabancı para kur oranları üzerinden değerlendirilmektedir.

32. BİLANÇO TARİHİNDEN SONRAKİ OLAYLAR

Bulunmamaktadır.

