

**İZMİR FIRÇA SANAYİ VE
TİCARET ANONİM ŞİRKETİ VE
BAĞLI ORTAKLIKLARI**

**31.12.2024 TARİHİNDE
SONA EREN HESAP DÖNEMİNE
AİT KONSOLİDE FİNANSAL
TABLOLAR VE
BAĞIMSIZ DENETİM RAPORU**



BAĞIMSIZ DENETÇİ RAPORU

İzmir Fırça Sanayi ve Ticaret Anonim Şirketi ve Bağlı Ortaklıkları

Genel Kurulu'na

A- Konsolide Finansal Tabloların Bağımsız Denetimi

1. Görüş

İzmir Fırça Sanayi ve Ticaret Anonim Şirketi'nin ("Şirket" veya "Ana Ortak Şirket") ve Bağlı Ortaklığının (hep birlikte "Grup" olarak anılacaktır). 31.12.2024 tarihli konsolide finansal durum tablosu ile aynı tarihte sona eren hesap dönemine ait; konsolide kâr veya zarar ve diğer kapsamlı gelir tablosu, konsolide öz kaynak değişim tablosu ve konsolide nakit akış tablosu ile önemli muhasebe politikalarını özetleyen dipnotlar ve diğer açıklayıcı notlardan oluşan ilişikteki konsolide finansal tablolarını denetlemiş bulunuyoruz.

Görüşümüze göre, "ilişikteki konsolide finansal tablolar", Grup'un 31.12.2024 tarihi itibarıyla konsolide finansal durumunu ve aynı tarihte sona eren hesap dönemine ait konsolide finansal performansını ve konsolide nakit akışlarını, Türkiye Muhasebe Standartlarına uygun olarak tüm önemli yönleriyle gerçeğe uygun bir biçimde sunmaktadır.

2. Görüşün Dayanağı

Yaptığımız bağımsız denetim, Kamu Gözetimi, Muhasebe ve Denetim Standartları Kurumu ("KGGK") tarafından yayımlanan Türkiye Denetim Standartları'nın bir parçası olan Bağımsız Denetim Standartları'na ("BDS") uygun olarak yürütülmüştür. Bu standartlar kapsamındaki sorumluluklarımız, raporumuzun "Bağımsız Denetçinin Konsolide Finansal Tabloların Bağımsız Denetimine İlişkin Sorumlulukları" bölümünde ayrıntılı bir şekilde açıklanmıştır. KGGK tarafından yayımlanan Bağımsız Denetçiler için Etik Kurallar ("Etik Kurallar") ile konsolide finansal tabloların bağımsız denetimiyle ilgili mevzuatta yer alan etik hükümlere uygun olarak Grup'tan bağımsız olduğumuzu beyan ederiz. Etik Kurallar ve mevzuat kapsamındaki etiğe ilişkin diğer sorumluluklar da tarafımızca yerine getirilmiştir. Bağımsız denetim sırasında elde ettiğimiz bağımsız denetim kanıtlarının, görüşümüzün oluşturulması için yeterli ve uygun bir dayanak oluşturduğuna inanıyoruz.






3. Kilit Denetim Konuları

Kilit denetim konuları, mesleki muhakememize göre cari döneme ait konsolide finansal tabloların bağımsız denetiminde en çok önem arz eden konulardır. Kilit denetim konuları, bir bütün olarak konsolide finansal tabloların bağımsız denetimi çerçevesinde ve konsolide finansal tablolara ilişkin görüşümüzün oluşturulmasında ele alınmış olup, bu konular hakkında ayrı bir görüş bildirmemekteyiz.

<i>Kilit denetim konuları</i>	<i>Konunun denetimde nasıl ele alındığı</i>
<p>TMS 29 - Yüksek Enflasyonlu Ekonomilerde Finansal Raporlama uygulaması</p> <p>Not 2'de açıklandığı üzere, Grup için TMS 29 "Yüksek enflasyonlu ekonomilerde finansal raporlama" standardı geçerlidir.</p> <p>TMS 29'a göre mali tabloların raporlama dönemi sonundaki cari satın alım gücüne göre yeniden düzenlenmesini gerektirmektedir.</p> <p>TMS 29'un uygulaması finansal tablolarda yaygın ve tutarsal olarak önemli etkiye sahip olup, çeşitli yönetim tahminlerini de içermektedir. Mali tabloların güncel satın alım gücü kullanılarak hazırlanması, doğru sonuçların elde edilmesini sağlamak için bir dizi karmaşık prosedür ve işlem gerektirir.</p> <p>Yeniden düzenlemede kullanılan tahminlerin varlığı, hesaplamadaki yüksek karmaşıklık ve yeniden düzenlemede kullanılan verilerin eksik veya hatalı olma riski nedeniyle, TMS 29'un uygulanması kilit denetim konusu olarak belirlenmiştir.</p>	<p>Denetimimiz sırasında, TMS 29 "Yüksek Enflasyonlu Ekonomilerde Finansal Raporlama" standardının uygulanmasına ilişkin aşağıdaki denetim prosedürleri uygulanmıştır:</p> <ul style="list-style-type: none">- TMS 29'un uygulanması sırasında yönetim tarafından tasarlanan ve uygulanan kontrollerin anlaşılması ve değerlendirilmesi,- Yönetimin yaptığı parasal ve parasal olmayan kalem ayrımının TMS 29'a göre uygunluğunun kontrol edilmesi,- Parasal olmayan kalemlerin ayrıntılı detayları temin edilerek, tarihi maliyetleri ve satın alım tarihleri destekleyici belgelerle örneklem yoluyla test edilmesi,- Hesaplamalarda kullanılan endeks katsayılarının, TÜİK tarafından yayınlanan Türkiye'deki Tüketici Fiyat Endeksi'nden elde edilen katsayılar ile karşılaştırılarak kontrol edilmesi,- Enflasyon etkileri ile yeniden düzenlenen parasal olmayan kalemlerin, gelir tablosunun ve nakit akış tablosunun matematiksel doğruluğunun test edilmesi,- TMS 29'un uygulanmasının finansal tablolara ilişkin dipnotlarda yer alan açıklamalarının TFRS'lere göre yeterliliğinin değerlendirilmesi.





4. Yönetimin ve Üst Yönetimden Sorumlu Olanların Konsolide Finansal Tablolara İlişkin Sorumlulukları

Grup yönetimi; konsolide finansal tabloların TMS'lere uygun olarak hazırlanmasından, gerçeğe uygun bir biçimde sunumundan ve hata veya hile kaynaklı önemli yanlışlık içermeyecek şekilde hazırlanması için gerekli gördüğü iç kontrolden sorumludur.

Konsolide finansal tabloları hazırlarken yönetim; Grup'un sürekliliğini devam ettirme kabiliyetinin değerlendirilmesinden, gerektiğinde süreklilikle ilgili hususları açıklamaktan ve Grup'u tasfiye etme ya da ticari faaliyeti sona erdirmeye niyeti ya da mecburiyeti bulunmadığı sürece işletmenin sürekliliği esasını kullanmaktan sorumludur.

Üst yönetimden sorumlu olanlar, Grup'un finansal raporlama sürecinin gözetiminden sorumludur.


5. Bağımsız Denetçinin Konsolide Finansal Tabloların Bağımsız Denetimine İlişkin Sorumlulukları

Bir bağımsız denetimde, biz bağımsız denetçilerin sorumlulukları şunlardır:

Amacımız, bir bütün olarak konsolide finansal tabloların hata veya hile kaynaklı önemli yanlışlık içerip içermediğine ilişkin makul güvence elde etmek ve görüşümüzü içeren bir bağımsız denetçi raporu düzenlemektir. BDS'lere uygun olarak yürütülen bir bağımsız denetim sonucunda verilen makul güvence; yüksek bir güvence seviyesidir ancak, var olan önemli bir yanlışlığın her zaman tespit edileceğini garanti etmez. Yanlışlıklar hata veya hile kaynaklı olabilir. Yanlışlıkların, tek başına veya toplu olarak, finansal tablo kullanıcılarının bu tablolara istinaden alacakları ekonomik kararları etkilemesi makul ölçüde bekleniyorsa bu yanlışlıklar önemli olarak kabul edilir.

BDS'lere uygun olarak yürütülen bağımsız denetimin gereği olarak, bağımsız denetim boyunca mesleki muhakememizi kullanmakta ve meslekî şüpheciliğimizi sürdürmekteyiz. Tarafımızca ayrıca:

- Konsolide finansal tablolardaki hata veya hile kaynaklı "önemli yanlışlık" riskleri belirlenmekte ve değerlendirilmekte; bu risklere karşılık veren denetim prosedürleri tasarlanmakta ve uygulanmakta ve görüşümüze dayanak teşkil edecek yeterli ve uygun denetim kanıtı elde edilmektedir. Hile; muvazaa, sahtekârlık, kasıtlı ihmal, gerçeğe aykırı beyan veya iç kontrol ihlali fiillerini içerebildiğinden, hile kaynaklı önemli bir yanlışlığı tespit edememe riski, hata kaynaklı önemli bir yanlışlığı tespit edememe riskinden yüksektir.
- Grup'un iç kontrolünün etkinliğine ilişkin bir görüş bildirmek amacıyla değil ama duruma uygun denetim prosedürlerini tasarlamak amacıyla denetimle ilgili iç kontrol değerlendirilmektedir.
- Yönetim tarafından kullanılan muhasebe politikalarının uygunluğu ile yapılan muhasebe tahminleri ile ilgili açıklamaların makul olup olmadığı değerlendirilmektedir.





- Elde edilen denetim kanıtlarına dayanarak Grup'un sürekliliğini devam ettirme kabiliyetine ilişkin ciddi şüphe oluşturabilecek olay veya şartlarla ilgili önemli bir belirsizliğin mevcut olup olmadığı hakkında ve yönetimin işletmenin sürekliliği esasının kullanılmasının uygunluğu hakkında sonuca varılmaktadır. Önemli bir belirsizliğin mevcut olduğu sonucuna varmamız hâlinde, raporumuzda, Konsolide finansal tablolardaki ilgili açıklamalara dikkat çekmemiz ya da bu açıklamaların yetersiz olması durumunda olumlu görüş dışında bir görüş vermemiz gerekmektedir. Vardığımız sonuçlar, bağımsız denetçi raporu tarihine kadar elde edilen denetim kanıtlarına dayanmaktadır. Bununla birlikte, gelecekteki olay veya şartlar Grup'un sürekliliğini sona erdirebilir.
- Konsolide finansal tabloların açıklamaları dâhil olmak üzere, genel sunumu, yapısı ve içeriği ile bu tabloların, temelini oluşturan işlem ve olayları gerçeğe uygun sunumu sağlayacak şekilde yansıtıp yansıtmadığı değerlendirilmektedir.
- Konsolide finansal tablolar hakkında görüş vermek amacıyla, Grup içerisindeki işletmelere veya faaliyet bölümlerine ilişkin finansal bilgiler hakkında yeterli ve uygun denetim kanıtı elde edilmektedir. Grup denetiminin yönlendirilmesinden, gözetiminden ve yürütülmesinden sorumluyuz. Verdiğimiz denetim görüşünden de tek başımıza sorumluyuz.

B- Mevzuattan Kaynaklanan Diğer Yükümlülükler

1. 6102 Sayılı Türk Ticaret Kanunu'nun ("TTK") 398'inci maddesinin dördüncü fıkrası uyarınca düzenlenen Riskin Erken Saptanması Sistemi ve Komitesi Hakkında Denetçi Raporu Grup'un Yönetim Kurulu'na sunulmuştur ve aynı sayılı kanunun 402. Maddesi'nin dördüncü fıkrası uyarınca, Grup'un 1 Ocak-31 Aralık 2024 hesap döneminde defter tutma düzeninin, kanun ile Grup esas sözleşmesinin finansal raporlamaya ilişkin hükümlerine uygun olmadığına dair önemli bir hususa rastlanmamıştır.
2. TTK'nın 402. Maddesi'nin dördüncü fıkrası uyarınca, Yönetim Kurulu tarafımıza denetim kapsamında istenen açıklamaları yapmış ve istenen belgeleri vermiştir.

Bu bağımsız denetimi yürütüp sonuçlandıran sorumlu denetçi İsmail Işık'tır.

Görüş Bağımsız Denetim ve Yeminli Mali Müşavirlik Anonim Şirketi



İsmail IŞIK, YMM
Sorumlu Denetçi
İzmir, 7 Mart 2025

İÇİNDEKİLER

SAYFA

FİNANSAL DURUM TABLOSU.....	1-2
KAR VEYA (ZARAR) VE DİĞER KAPSAMLI GELİR TABLOSU.....	3
ÖZ KAYNAK DEĞİŞİM TABLOSU.....	4
NAKİT AKIŞ TABLOSU.....	5
FİNANSAL TABLOLARA İLİŞKİN DİPNOTLAR.....	6-37




İZMİR FIRÇA SANAYİ VE TİCARET ANONİM ŞİRKETİ VE BAĞLI ORTAKLIKLARI
31 ARALIK 2024 TARİHİ İTİBARIYLA KONSOLİDE FİNANSAL DURUM TABLOSU

(Tutarlar aksi belirtilmedikçe Türk Lirası'nın ("TL") 31 Aralık 2024 tarihi itibarıyla satın alma gücü esasına göre ifade edilmiştir).

VARLIKLAR	Dipnot	Bağımsız denetimden geçmiş 31 Aralık 2024	Bağımsız denetimden geçmiş 31 Aralık 2023
Nakit ve Nakit Benzerleri	7	2.861.481	3.162.840
Ticari Alacaklar		117.774.937	138.653.975
<i>İlişkili Taraflardan Ticari Alacaklar</i>	6	2.323.979	44.498
<i>İlişkili Olmayan Taraflardan Ticari Alacaklar</i>	8	115.450.958	138.609.477
Diğer Alacaklar		531.026	516.375
<i>İlişkili Olmayan Taraflardan Diğer Alacaklar</i>	9	531.026	516.375
Stoklar	10	97.095.617	66.548.550
Peşin Ödenmiş Giderler		13.310.507	12.744.124
<i>İlişkili Taraflara Peşin Ödenmiş Giderler</i>	6	419.719	993.729
<i>İlişkili Olmayan Taraflara Peşin Ödenmiş Giderler</i>	11	12.890.788	11.750.395
Cari Dönem Vergisiyle İlgili Varlıklar	28	890.843	577.551
Diğer Dönen Varlıklar	12	145.940	-
Dönen Varlıklar		232.610.351	222.203.415
Ticari Alacaklar		-	1.035.493
<i>İlişkili Olmayan Taraflardan Ticari Alacaklar</i>	8	-	1.035.493
Maddi Duran Varlıklar	13	107.395.002	113.254.319
Maddi Olmayan Duran Varlıklar	14	107.705	254.333
<i>Diğer Maddi Olmayan Duran Varlıklar</i>		107.705	254.333
Peşin Ödenmiş Giderler	11	7.659.993	7.730.259
Duran Varlıklar		115.162.700	122.274.404
TOPLAM VARLIKLAR		347.773.051	344.477.819

Ekteki dipnotlar finansal tabloların tamamlayıcı parçasını oluştururlar.



İZMİR FIRÇA SANAYİ VE TİCARET ANONİM ŞİRKETİ VE BAĞLI ORTAKLIKLARI
31 ARALIK 2024 TARİHİ İTİBARIYLA KONSOLİDE FİNANSAL DURUM TABLOSU

(Tutarlar aksi belirtilmedikçe Türk Lirası'nın ("TL") 31 Aralık 2024 tarihi itibarıyla satın alma gücü esasına göre ifade edilmiştir).

	Dipnot	Bağımsız denetimden geçmiş 31 Aralık 2024	Bağımsız denetimden geçmiş 31 Aralık 2023
KAYNAKLAR			
Kısa Vadeli Borçlanmalar	17	49.949.162	44.110.742
Uzun Vadeli Borçlanmaların Kısa Vadeli Kısımları	17	7.812.683	17.601.691
Ticari Borçlar		17.088.734	17.030.755
<i>İlişkili Olmayan Taraflara Ticari Borçlar</i>	8	17.088.734	17.030.755
Çalışanlara Sağlanan Faydalar Kapsamında Borçlar	19	1.315.315	1.750.437
Diğer Borçlar		383.462	792.053
<i>İlişkili Olmayan Taraflara Diğer Borçlar</i>	9	383.462	792.053
Ertelemiş Gelirler	11	42.379.344	39.665.410
<i>İlişkili Olmayan Taraflardan Ertelemiş Gelirler</i>		42.379.344	39.665.410
Diğer Kısa Vadeli Yükümlülükler	12	1.408.203	1.226.679
Kısa Vadeli Yükümlülükler		120.336.903	122.177.767
Uzun Vadeli Borçlanmalar	17	2.337.271	11.773.628
Ticari Borçlar		--	2.033.711
<i>İlişkili Olmayan Taraflara Ticari Borçlar</i>	8	--	2.033.711
Uzun Vadeli Karşılıklar	19	6.105.471	5.252.906
<i>Çalışanlara Sağlanan Faydalara İlişkin Uzun Vadeli Karşılıklar</i>		6.105.471	5.252.906
Ertelemiş Vergi Yükümlülüğü	28	15.086.437	12.956.317
Uzun Vadeli Yükümlülükler		23.529.179	32.016.562
Ana Ortaklığa Ait Özkaynaklar		201.928.128	189.050.269
Ödenmiş Sermaye	20	59.062.500	59.062.500
Geri Alınmış Paylar (-)		(1.260.630)	(1.260.630)
Paylara İlişkin Primler/İskontolar (+/-)		783.920	783.920
Kâr veya Zararda Yeniden Sınıflandırılmayacak Birikmiş Diğer Kapsamlı Gelirler veya Giderler	20	(5.707.070)	(6.536.282)
<i>Tanımlanmamış fayda planları ölçüm kazanç/kayıpları</i>		(5.707.070)	(6.536.282)
Sermaye Düzeltme Farkları	20	227.893.160	227.893.160
Kardan Ayrılmış Kısıtlanmış Yedekler	20	4.443.408	4.443.408
Geçmiş Yıllar Karları/Zararları		(95.335.807)	(57.525.988)
Net Dönem Karı/Zararı		12.048.647	(37.809.819)
Kontrol Gücü Olmayan Paylar	21	1.978.841	1.233.221
Özkaynaklar		203.906.969	190.283.490
TOPLAM KAYNAKLAR		347.773.051	344.477.819

Ekteki dipnotlar finansal tabloların tamamlayıcı parçasını oluştururlar.




İZMİR FIRÇA SANAYİ VE TİCARET ANONİM ŞİRKETİ VE BAĞLI ORTAKLIKLARI
01 OCAK – 31 ARALIK 2024 HESAP DÖNEMİNE AİT KONSOLİDE KAR VEYAZ ZARAR TABLOSU

(Tutarlar aksi belirtilmedikçe Türk Lirası'nın ("TL") 31 Aralık 2024 tarihi itibarıyla satın alma gücü esasına göre ifade edilmiştir).

	Dipnot	Bağımsız denetimden geçmiş 31 Aralık 2024	Bağımsız denetimden geçmiş 31 Aralık 2023
KAR VEYA ZARAR KISMI			
Hasılat	22	354.452.224	455.075.359
Satışların Maliyeti (-)	22	(226.717.042)	(342.699.034)
Brüt Kar(Zarar)		127.735.182	112.376.325
BRÜT KAR/ZARAR			
Genel Yönetim Giderleri (-)	24	(26.024.641)	(21.617.778)
Pazarlama Giderleri (-)	24	(30.054.875)	(38.164.199)
Esas Faaliyetlerden Diğer Gelirler	25	8.958.574	18.050.429
Esas Faaliyetlerden Diğer Giderler (-)	25	(11.371.294)	(29.622.664)
ESAS FAALİYET KARI/ZARARI			
		69.242.946	41.022.113
Yatırım Faaliyetlerinden Gelirler	27	-	3.434.064
FİNANSMAN GİDERİ ÖNCESİ FAALİYET KARI/ZARARI			
		69.242.946	44.456.177
Finansman Gelirleri	26	2.029.925	796.539
Finansman Giderleri (-)	26	(20.739.876)	(18.390.322)
Parasal Kazanç / (Kayıp)	4	(31.081.296)	(56.863.583)
SÜRDÜRÜLEN FAALİYETLER VERGİ ÖNCESİ KARI/ZARARI			
		19.451.699	(30.001.189)
Sürdürülen Faaliyetler Vergi Gideri/Geliri		(6.657.431)	(8.869.447)
Dönem Vergi Gideri/Geliri	28	(151.533)	(1.233.064)
Ertelenmiş Vergi Gideri/Geliri	28	(6.505.898)	(7.636.383)
DÖNEM KARI/ZARARI			
		12.794.268	(38.870.636)
DÖNEM KARININ DAĞILIMI			
		12.794.268	(38.870.636)
Kontrol Gücü Olmayan Paylar		745.621	(1.060.817)
Ana Ortaklık Payları		12.048.647	(37.809.819)
PAY BAŞINA KAZANÇ			
		0,22	(0,66)
Sürdürülen Faaliyetlerden Pay Başına Kazanç		0,22	(0,66)
Kar veya zararda yeniden sınıflandırılmayacaklar			
Tanımlanmış emeklilik fayda yükümlülüklerindeki aktüeryal kazançlar ve (kayıplar)		1.165.128	(4.097.293)
Tanımlanmış emeklilik fayda yükümlülüklerindeki aktüeryal kayıpların vergi etkisi		(335.916)	1.060.052
Vergi sonrası diğer kapsamlı gelir		829.212	(3.037.241)
TOPLAM KAPSAMLI GELİR		12.877.859	(40.847.060)
DÖNEM KARININ DAĞILIMI			
		13.623.480	(41.907.877)
Kontrol Gücü Olmayan Paylar		745.621	(1.060.817)
Ana Ortaklık Payları		12.877.859	(40.847.060)

Ekteki dipnotlar finansal tabloların tamamlayıcı parçasını oluştururlar.




İZMİR FIRÇA SANAYİ VE TİCARET ANONİM ŞİRKETİ VE BAĞLI ORTAKLIKLARI

01 OCAK - 31 ARALIK 2024 HESAP DÖNEMİNE AIT KONSOLİDE ÖZKAYNAK DEĞİŞİM TABLOSU

(Tutarlar aksi belirtilmedikçe Türk Lirası'nın ("TL") 31 Aralık 2024 tarihli itibarıyla satın alma gücü esasına göre ifade edilmiştir).

Bağımsız denetimden geçmiş	Kar veya Zararda Yeniden Sınıflandırılmayacak Birikmiş Diğer Kapsamlı Gelirler ve Giderler										Kontrol Gücü Olmayan Paylar	Özkaynaklar Toplamı
	Ödenmiş Sermaye	Geri Alınmış Paylar (-)	Pay İhraç Primleri / İskontoları	Sermaye Düzeltmesi Olumlu Farkları	Tanımlanmış Fayda Planları Yeniden Ölçüm Kayıpları	Yasal Yedekler	Geçmiş Yıl Karları	Net Dönem Karı	Ana Ortaklığa Ait Özkaynaklar	Kontrol Gücü Olmayan Paylar		
1 Ocak 2023 itibarıyla bakiyeleri	59.062.500	--	783.920	227.893.160	(3.499.041)	3.677.403	(43.918.776)	(12.841.207)	231.157.959	2.294.037	233.451.996	
Net Dönem Karı / (Zararı)	--	--	--	--	--	--	--	(37.809.819)	(37.809.819)	--	(37.809.819)	
Tanımlanmış Fayda Planları Yeniden Ölçüm Kazançları/Kayıpları	--	--	--	(3.037.241)	--	--	--	--	(3.037.241)	--	(3.037.241)	
Transferler	--	--	--	--	--	766.005	(13.607.212)	12.841.207	--	--	--	
Toplam kapsamlı gelir	--	--	--	(3.037.241)	766.005	(13.607.212)	(24.968.612)	(40.847.060)	(40.847.060)	--	(40.847.060)	
Payların Geri Alım İşlemleri Nedeniyle Meydana Gelen Artış (Azalış)	--	(1.260.630)	--	--	--	--	--	--	(1.260.630)	--	(1.260.630)	
Kontrol Gücü Olmayan Pay Sahipleriyle Yapılan İşlemler	--	--	--	--	--	--	--	--	(1.060.816)	--	(1.060.816)	
31 Aralık 2023 itibarıyla bakiyeleri	59.062.500	(1.260.630)	783.920	227.893.160	(6.536.282)	4.443.408	(57.525.988)	(37.809.819)	189.050.269	1.233.221	190.283.490	
Bağımsız denetimden geçmiş	--	--	--	--	--	--	--	--	--	--	--	
1 Ocak 2024 itibarıyla bakiyeleri	59.062.500	(1.260.630)	783.920	227.893.160	(6.536.282)	4.443.408	(57.525.988)	(37.809.819)	189.050.269	1.233.221	190.283.490	
Net Dönem Karı / (Zararı)	--	--	--	--	--	--	--	12.048.647	12.048.647	--	12.048.647	
Tanımlanmış Fayda Planları Yeniden Ölçüm Kazançları/Kayıpları	--	--	--	829.212	--	--	--	--	829.212	--	829.212	
Transferler	--	--	--	--	--	--	(37.809.819)	37.809.819	--	--	--	
Toplam kapsamlı gelir	--	--	--	829.212	--	--	(37.809.819)	49.858.466	12.877.859	--	12.877.859	
Kontrol Gücü Olmayan Pay Sahipleriyle Yapılan İşlemler	--	--	--	--	--	--	--	--	745.620	--	745.620	
Diğer Değişiklikler Nedeni İle Artış (Azalış)	--	--	--	--	--	--	--	--	--	--	--	
31 Aralık 2024 itibarıyla bakiyeleri	59.062.500	(1.260.630)	783.920	227.893.160	(5.707.070)	4.443.408	(95.335.807)	12.048.647	201.928.128	1.978.841	203.906.969	



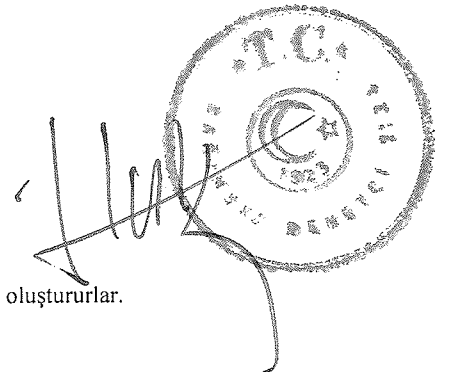
Ekteki dipnotlar finansal tabloların tamamlayıcı parçasını oluştururlar.

İZMİR FIRÇA SANAYİ VE TİCARET ANONİM ŞİRKETİ VE BAĞLI ORTAKLIKLARI
01 OCAK - 31 ARALIK 2024 HESAP DÖNEMİNE AİT KONSOLİDE NAKİT AKIŞ TABLOSU

(Tutarlar aksi belirtilmedikçe Türk Lirası'nın ("TL") 31 Aralık 2024 tarihi itibarıyla satın alma gücü esasına göre ifade edilmiştir).

Dipnot	Bağımsız denetimden geçmiş 01 Ocak-31 Aralık 2024	Bağımsız denetimden geçmiş 01 Ocak-31 Aralık 2023
A. İŞLETME FAALİYETLERİNDEN NAKİT AKIŞLARI	15.208.293	1.718.912
Dönem karı	12.794.268	(38.870.636)
Dönem Net Karı Mutabakatı ile İlgili Düzeltmeler	41.904.331	23.632.619
Amortisman Ve İtfa Gideri İle İlgili Düzeltmeler	12.623.912	10.673.550
Çalışanlara Sağlanan Faydalara İlişkin Karşılıklar (İptali) ile İlgili Düzeltmeler	3.296.401	4.303.981
Alacaklarda Karşılıklar (İptali) ile İlgili Düzeltmeler	1.781.721	1.033.273
Ertelenmiş Vergi (Geliri) Gideri İle İlgili Düzeltmeler	6.430.687	1.766.842
Faiz Gelirleri ile İlgili Düzeltmeler	--	(1.992.322)
Faiz Giderleri ile İlgili Düzeltmeler	22.888.865	33.406.529
Parasal (Kazanç) / Kayıpla İlgili Düzeltmeler	(5.117.255)	(25.559.234)
İşletme sermayesinde gerçekleşen değişimler	(38.094.049)	24.455.634
Stoklardaki (Artış)/Azalış İle İlgili Düzeltmeler	(30.547.067)	53.415.343
Ticari Alacaklardaki (Artış)/Azalış İle İlgili Düzeltmeler	(16.342.037)	(43.312.201)
Faaliyetlerle ilgili diğer alacaklardaki (artış)/azalış ile ilgili düzeltmeler	1.039.960	(1.082.643)
Ticari borçlardaki artış ile ilgili düzeltmeler	(795.563)	5.441.353
Çalışanlara Sağlanan Faydalar Kapsamında Borçlardaki Artış (Azalış)	661.020	1.122.307
Peşin Ödenmiş Giderlerdeki (Artış)/Azalış İle İlgili Düzeltmeler	(15.773.414)	(3.537.807)
Faaliyetlerle İlgili Diğer Borçlardaki Artış İle İlgili Düzeltmeler	(408.591)	642.406
Diğer Yükümlülüklerdeki Artışla İlgili Düzeltmeler	181.524	(167.434)
Ertelenmiş Gelirlerdeki (Müşteri Sözleşmelerinden Doğan Yükümlülüklerin Dışında Kalanlar) Artış (Azalış)	23.890.119	11.934.310
Faaliyetlerden elde edilen nakit akışları	16.604.550	9.217.617
Vergi ödemeleri	(313.292)	(1.056.425)
Ödenen kıdem tazminatları ve primler	(1.082.965)	(6.442.280)
B. YATIRIM FAALİYETLERİNDEN KAYNAKLANAN NAKİT AKIŞLARI	(6.617.967)	(29.479.634)
Maddi duran varlıklar alımından kaynaklanan nakit çıkışları	(6.582.278)	(30.875.851)
Maddi duran varlıkların satışından kaynaklanan nakit girişleri	(35.689)	1.396.217
C. FİNANSMAN FAALİYETLERİNDEN SAĞLANAN NAKİT AKIŞLARI	(7.919.500)	27.764.227
Kredi Geri Ödemelerine İlişkin Nakit Çıkışları	(76.754.820)	(54.683.448)
Kredilerden Nakit Girişleri	84.757.793	99.968.386
İşletmenin Kendi Paylarını Almasından Kaynaklanan Nakit Çıkışları	--	(859.142)
Ödenen Faiz	(15.922.473)	(16.661.569)
NAKİT VE NAKİT BENZERLERİNDEKİ NET ARTIŞ (A+B+C)	670.826	3.505
D. DÖNEM BAŞI NAKİT VE NAKİT BENZERLERİ	3.162.840	5.203.168
NAKİT VE NAKİT BENZERLERİNİN ENFLASYON ETKİSİ	(972.185)	(2.043.833)
DÖNEM SONU NAKİT VE NAKİT BENZERLERİ (A+B+C+D)	2.861.481	3.162.840

Ekteki dipnotlar finansal tabloların tamamlayıcı parçasını oluştururlar.



**İZMİR FIRÇA SANAYİ VE TİCARET ANONİM ŞİRKETİ VE BAĞLI ORTAKLIKLARI
BAĞIMSIZ DENETİMDEN GEÇMİŞ**

31 ARALIK 2024 TARİHLİ KONSOLİDE FİNANSAL TABLOLARA İLİŞKİN NOTLAR

(Tutarlar aksi belirtilmedikçe Türk Lirası'nın ("TL") 31 Aralık 2024 tarihi itibarıyla satın alma gücü esasına göre ifade edilmiştir).

1. GRUP'UN ORGANİZASYONU VE FAALİYET KONUSU

İzmir Fırça Sanayi ve Ticaret Anonim Şirketi ("Şirket" veya "Ana Ortaklık") 14.09.1993 tarihinde İzmir'de kurulmuştur.

İzmir Fırça Sanayi ve Ticaret Anonim Şirketi ve bağlı ortaklıkları "Grup", İzmir Fırça Sanayi ve Ticaret Anonim Şirketi "Şirket" ile bağlı ortaklıkları olan İzmir Rulo Sanayi Ticaret A.Ş. ve İzsan Plastik ve Fırça Sanayi Ticaret A.Ş.'den "Bağlı Kuruluş" oluşmaktadır.

İzmir Fırça Sanayi ve Ticaret Anonim Şirketi'nin "Şirket" fiili faaliyet konusu, hammaddesi kıldan ve tahtadan meydana gelen her türlü fırçanın imalatını yapmak, her türlü fırça imalatında kullanılan emtia, hammadde, yardımcı madde ve yarı mamul maddelerin gerek yurt içinden temini, gerek yurtdışından ithalatını yapmak, her türlü temizlik malzemesinin ve her türlü fırça, kıl badana, naylon badana, boya ve su fırçası, perlon fırçaları, temizlik, tahta, lavabo fırçaları, şişe ve yer fırçaları ve benzerlerinin imalatını yapmak ve satmaktır. Ayrıca tali olarak inşaat ve turizm hizmetlerinde bulunabileceğine dair işgal konusunda belirlemeler mevcuttur.

Grup, Sermaye Piyasası Kurulu'na (SPK) kayıtlıdır ve hisseleri 2014 yılından beri Borsa İstanbul'da (BIST) işlem görmektedir. 31 Aralık 2024 tarihi itibarıyla Grup'un halka açıklık oranı % 71,11'dir (31 Aralık 2023: %65,36).


Grup'un son ortaklık yapısı ve pay dağılımı aşağıdaki gibidir:

Hissedarlar	31 Aralık 2024		31 Aralık 2023	
	TL	%	TL	%
Orhan Dilberoğlu	10.839.126,25	%18,35	12.539.126,25	%21,23
Natan Kohen	6.222.687,50	%10,54	7.922.687,50	%13,41
Halk Açık Kısım	42.000.686,25	%71,11	38.600.686,25	%65,36
Nominal sermaye	59.062.500	%100,00	59.062.500	%100,00
Sermaye Düzeltme Farkları	227.893.160		227.893.160	
Toplam Sermaye	286.955.660		286.955.660	

31 Aralık 2024 ve 31 Aralık 2023 tarihleri itibarıyla Grup'un bünyesinde istihdam edilen personel sayısı aşağıda gösterilmiştir:

	31 Aralık 2024	31 Aralık 2023
İzmir Fırça Sanayi ve Ticaret A.Ş.	81	82
İzmir Rulo Sanayi ve Ticaret A.Ş.	26	27
	107	109

Şirket'in kayıtlı adresi; Mustafa Kemal Atatürk Bulvarı No:18 A.O.S.B. Çiğli-İzmir-Türkiye'dir



**İZMİR FIRÇA SANAYİ VE TİCARET ANONİM ŞİRKETİ VE BAĞLI ORTAKLIKLARI
BAĞIMSIZ DENETİMDEN GEÇMİŞ**

31 ARALIK 2024 TARİHLİ KONSOLİDE FİNANSAL TABLOLARA İLİŞKİN NOTLAR

(Tutarlar aksi belirtilmedikçe Türk Lirası'nın ("TL") 31 Aralık 2024 tarihi itibarıyla satın alma gücü esasına göre ifade edilmiştir).

Bağlı Ortaklıklar

Şirket, konsolidasyona dahil edilen bağlı ortaklıkları ile birlikte "Grup" olarak nitelendirilmektedir. Konsolidasyona dahil edilen bağlı ortaklıklara ilişkin bilgiler aşağıda açıklanmıştır:

<u>Bağlı Ortaklığın Unvanı</u>	<u>Faaliyet Alanı</u>	<u>Sermayesi (TL)</u>	<u>Merkezi</u>	<u>Kuruluş Yılı</u>
İzmir Rulo Sanayi ve Ticaret A.Ş.	Fırça Rulo Üretimi	1.000.000	İzmir - Türkiye	2017
İzsan Plastik ve Fırça Sanayi Ticaret A.Ş.	Fırça İmali ve Pazarlama	17.335.727	İzmir - Türkiye	2023

Grubun, payları borsada işlem gören, konsolidasyona dahil bağlı ortaklık yatırımı bulunmamaktadır.


İzmir Rulo Sanayi ve Ticaret A.Ş.

Bağlı kuruluş İzmir Rulo Sanayi Ticaret A.Ş.'nin fiili faaliyet konusu, boya ve temizlik işlerinde kullanmak üzere her türlü rulo imalatını yapmak, rulo imalatı için her türlü hammaddeyi yurt içinden ve yurt dışından temin etmek, boya, badana ve temizlik işlerinde kullanılan her türlü rulo, fırça, süpürge, plastikten mamul ürünleri tedarik etmek, gerekirse üretmek, fason iş olarak yaptırmak, fason iş yapmak, işi ile ilgili olmak kaydı ile her türlü taşınır ve taşınmaz malları edinmek, gerektiğinde aracılık etmemek kaydı ile satmak, konusu ile ilgili kefalet vermek, kefalet almaktır.

Bağlı Kuruluş'un kayıtlı adresi; A.O.S.B Mahallesi 10.032 Sokak No:31 Çiğli-İzmir-Türkiye'dir.

Bağlı Kuruluş'un son ortaklık yapısı ve pay dağılımı aşağıdaki gibidir:

<u>Ortaklar</u>	<u>31 Aralık 2024</u>		<u>31 Aralık 2023</u>	
	<u>(TL)</u>	<u>Oran (%)</u>	<u>(TL)</u>	<u>Oran (%)</u>
İzmir Fırça Sanayi ve Ticaret A.Ş.	660.000	66,00	660.000	66,00
Orhan Dilberoğlu	157.560	15,76	157.560	15,76
Natan Kohen	102.440	10,24	102.440	10,24
Abdullah Kenan Çelen	40.000	4,00	40.000	4,00
Gürsel Çelen	40.000	4,00	40.000	4,00
Nominal Sermaye	1.000.000	100,00	1.000.000	100,00
Ödenmiş Sermaye	1.000.000	100,00	940.000	100,00



**İZMİR FIRÇA SANAYİ VE TİCARET ANONİM ŞİRKETİ VE BAĞLI ORTAKLIKLARI
BAĞIMSIZ DENETİMDEN GEÇMİŞ**

31 ARALIK 2024 TARİHLİ KONSOLİDE FİNANSAL TABLOLARA İLİŞKİN NOTLAR

(Tutarlar aksi belirtilmedikçe Türk Lirası'nın ("TL") 31 Aralık 2024 tarihi itibarıyla satın alma gücü esasına göre ifade edilmiştir).

İzsan Plastik ve Fırça Sanayi Ticaret A.Ş.

Bağlı kuruluş İzsan Plastik ve Fırça Sanayi Ticaret A.Ş.'nin fiili faaliyet konusu, hammaddesi kıldan, plastikten ve tahtadan meydana gelen her türlü fırçanın imalatını yapmak, her türlü fırça imalatında kullanılan emtia, hammadde, yardımcı malzeme ve yarı mamul maddelerin gerek yurt içinde temini gerek yurtdışından ithalatını yapmak ve bu malların olduğu gibi veya işlendikten sonra satış ve pazarlamasını yapmaktır.

Bağlı Kuruluş'un kayıtlı adresi; A.O.S.B Mahallesi M. Kemal Atatürk Bulvarı No: 18 Çiğli-İzmir-Türkiye'dir.

Bağlı Kuruluş'un son ortaklık yapısı ve pay dağılımı aşağıdaki gibidir:

Ortaklar	31 Aralık 2024		31 Aralık 2023	
	(TL)	Oran (%)	(TL)	Oran (%)
İzmir Fırça Sanayi ve Ticaret A.Ş.	17.335.727	100,00	17.335.727	100,00
Nominal Sermaye	17.335.727	100,00	17.335.727	100,00
Ödenmemiş Sermaye	(1.968.951)		(4.049.001)	
Ödenmiş Sermaye	15.366.776	100,00	13.286.726	100,00


2. KONSOLİDE FİNANSAL TABLOLARIN SUNUMUNA İLİŞKİN ESASLAR

2.1. Sunuma İlişkin Temel Esaslar

Grup'un konsolide finansal tabloları Sermaye Piyasası Kurulu'nun ("SPK") 13 Haziran 2013 tarih ve 28676 sayılı Resmi Gazete' de yayımlanan Seri II-14.1 nolu "Sermaye Piyasasında Finansal Raporlamaya İlişkin Esaslar Tebliği" ("Tebliğ") hükümlerine uygun olarak, Kamu Gözetimi Muhasebe ve Denetim Standartları Kurumu ("KGK") tarafından yayımlanan uluslararası standartlarla uyumlu olacak şekilde Türkiye Finansal Raporlama Standartları'nda ("TFRS") ile bunlara ilişkin ek ve yorumlar esas alınarak hazırlanmıştır.

Finansal tablolar, KGK tarafından 4 Temmuz 2024 tarihinde yayımlanan "TFRS taksonomisi" ile SPK tarafından yayımlanan Finansal Tablo Örnekleri ve Kullanım Rehberi'nde belirlenmiş olan formatlara uygun olarak sunulmuştur.

Grup, KGK tarafından 23 Kasım 2023 tarihinde yapılan duyuru ve yayımlanan "Yüksek Enflasyonlu Ekonomilerde Finansal Raporlama Hakkında Uygulama Rehberi'ne" istinaden 31 Aralık 2024 tarihli ve aynı tarihte sonra eren yıla ilişkin finansal tablolarını TMS 29 "Yüksek Enflasyonlu Ekonomilerde Finansal Raporlama" Standardını uygulayarak hazırlamıştır. Söz konusu standart uyarınca, yüksek enflasyonlu bir ekonomiye ait para birimi esas alınarak hazırlanan finansal tabloların, bu para biriminin bilanço tarihindeki satın alma gücünde hazırlanması ve önceki dönem finansal tabloların da raporlama dönemi sonundaki cari ölçüm birimi cinsinden yeniden düzenlenmesi gerekmektedir. Grup bu nedenle 31 Aralık 2023 tarihli finansal tablolarını da 31 Aralık 2024 tarihi itibarıyla satın alma gücü esasına göre hazırlamıştır.



İZMİR FIRÇA SANAYİ VE TİCARET ANONİM ŞİRKETİ VE BAĞLI ORTAKLIKLARI
BAĞIMSIZ DENETİMDEN GEÇMİŞ

31 ARALIK 2024 TARİHLİ KONSOLİDE FİNANSAL TABLOLARA İLİŞKİN NOTLAR

(Tutarlar aksi belirtilmedikçe Türk Lirası'nın ("TL") 31 Aralık 2024 tarihi itibarıyla satın alma gücü esasına göre ifade edilmiştir).

TMS 29 uyarınca yapılan yeniden düzenlemeler, Türkiye İstatistik Kurumu ("TÜİK") tarafından yayınlanan Türkiye'deki Tüketici Fiyat Endeksi'nden ("TÜFE") elde edilen düzeltme katsayısı kullanılarak yapılmıştır.

31 Aralık 2024 tarihi itibarıyla, konsolide finansal tabloların düzeltilmesinde kullanılan endeksler ve düzeltme katsayıları aşağıdaki gibidir:

Tarih	Endeks	Düzeltilme katsayısı	Üç yıllık kümülatif enflasyon oranları
31.12.2024	2.684,55	1,00000	%291
31.12.2023	1.859,38	1.44379	%268
31.12.2022	1.128,45	2,37897	%156

Şirket'in yüksek enflasyonlu ekonomilerde finansal raporlama amacıyla yaptığı düzeltme işleminin ana unsurları aşağıdaki gibidir:

- TL cinsinden hazırlanmış cari dönem finansal tablolar, paranın bilanço tarihinde geçerli olan satın alma gücü ile önceki raporlama dönemlerine ait tutarlar da yine paranın en son bilanço tarihindeki satın alma gücüne göre düzeltilerek ifade edilmektedir.
- Parasal varlık ve yükümlülükler (nakit ve nakit benzerleri, ticari alacak ve borçlar gibi) hali hazırda, bilanço tarihindeki cari satın alma gücü ile ifade edildiğinden düzeltilmemektedir. Parasal olmayan kalemlerin (maddi ve maddi olmayan duran varlıklar ve sermaye kalemleri gibi) enflasyona göre düzeltilmiş değerlerinin, geri kazanılabilir tutarı ya da net gerçekleştirilebilir değeri aştığı durumda, TMS 36 ve TMS 2 hükümleri uygulanmıştır.
- Bilanço tarihindeki cari satın alma gücüyle ifade edilmemiş olan parasal olmayan varlık ve yükümlülükler ile özkaynak kalemleri, ilgili düzeltme katsayıları kullanılarak düzeltilmiştir.
- Bilançolardaki parasal olmayan kalemlerin gelir tablosuna etkisi olanlar dışındaki, gelir tablosunda yer alan tüm kalemler, gelir ve gider hesaplarının finansal tablolara ilk olarak yansıtıldıkları dönemler üzerinden hesaplanan katsayılar ile endekslenmiştir.
- Enflasyonun, Şirket'in cari dönemdeki net parasal varlık ve yükümlülük pozisyonu üzerindeki etkisi, gelir tablosunda net parasal pozisyon kazançları veya net parasal pozisyon kayıpları kalemlerinde gösterilmiştir. (Not 4)

İşlevsel ve Sunum Para Birimi

Grup'un işlevsel ve sunum para birimi TL olarak kabul edilmiştir.

İşletmenin Sürekliliği

Grup'un konsolide finansal tabloları işletmenin sürekliliği ilkesine göre hazırlanmıştır.



İZMİR FIRÇA SANAYİ VE TİCARET ANONİM ŞİRKETİ VE BAĞLI ORTAKLIKLARI BAĞIMSIZ DENETİMDEN GEÇMİŞ

31 ARALIK 2024 TARİHLİ KONSOLİDE FİNANSAL TABLOLARA İLİŞKİN NOTLAR

(Tutarlar aksi belirtilmedikçe Türk Lirası'nın ("TL") 31 Aralık 2024 tarihi itibarıyla satın alma gücü esasına göre ifade edilmiştir).

2.2. TMS'ye Uygunluk Beyanı

İlişikteki finansal tablolar Kamu Gözetimi Muhasebe ve Denetim Standartları Kurumu ("KGK") tarafından yürürlüğe konulmuş olan Türkiye Muhasebe Standartları/ Türkiye Finansal Raporlama Standartları ("TMS/ TFRS") ile bunlara ilişkin ek ve yorumları ("TMS/ TFRS") esas alınarak hazırlanmıştır.

2.3. Karşılaştırmalı Bilgiler ve Önceki Dönem Finansal Tabloların Düzeltilmesi

Finansal durum ve performans trendlerinin tespitine imkân vermek üzere, Grup'un cari dönem finansal tabloları önceki dönemle karşılaştırmalı olarak hazırlanmaktadır. Cari dönem finansal tabloların sunumu ile uygunluk sağlanması açısından karşılaştırmalı bilgiler gerekli görüldüğünde yeniden sınıflandırılır.

2.4. Yeni ve Düzeltilmiş Standartlar ve Yorumlar

31 Aralık 2023 tarihi itibarıyla sona eren hesap dönemine ait finansal tabloların hazırlanmasında esas alınan muhasebe politikaları 1 Ocak 2023 tarihi itibarıyla geçerli yeni ve değiştirilmiş standartlar ve yorumları dışında önceki yılda kullanılanlar ile tutarlı olarak uygulanmaktadır. Grup'un geçmiş yıllar dahil olmak üzere düzeltmesi ve yorumlaması gereken yeni standart uygulamaları bulunmamaktadır.

2.5. Konsolidasyon Esasları

Konsolide finansal tablolar ana ortaklık ve kontrolün başlamasından sona erene dek, bağlı ortaklıkların hesaplarını kapsamaktadır. Konsolidasyon kapsamı içinde yer alan şirketlerin finansal tabloları, yeknesak muhasebe ilke ve uygulamaları gözetilerek Türkiye Finansal Raporlama Standartları'na uygun olarak bu konsolide finansal tabloların tarihi itibarıyla hazırlanmıştır.


Bağlı ortaklıklar, doğrudan veya diğer bağlı ortaklıkları vasıtasıyla, sermaye ve yönetim ilişkileri çerçevesinde % 50 veya % 50'den fazla oranda hisseye, oy hakkına veya yönetim çoğunluğunu seçme hakkına veya yönetim çoğunluğuna sahip olduğu işletmelerdir.

Bağlı ortaklıkların oy hakları ve etkin ortaklık oranları aşağıda gösterilmiştir:

Bağlı Ortaklığın Unvanı	31 Aralık 2024	31 Aralık 2023
İzmir Rulo Sanayi ve Ticaret A.Ş.	% 66,00	% 66,00
İzsan Plastik ve Fırça Sanayi Ticaret A.Ş.	%100,00	%100

Bağlı ortaklıklara ait finansal durum tabloları ve kâr veya zarar tabloları tam konsolidasyon yöntemi kullanılarak konsolide edilmiş olup, Ana Ortaklık ile bağlı ortaklıklar arasındaki grup içi işlemler ve bakiyeler konsolidasyon işlemi sırasında netleştirilmiştir.

Bağlı ortaklıklar, faaliyetleri üzerindeki kontrolün Grup'a transfer olduğu tarihten itibaren konsolidasyon kapsamına alınır ve kontrolün ortadan kalktığı tarihte de konsolidasyon kapsamından çıkartılır. Bağlı ortaklıklar için uygulanan muhasebe politikaları Grup tarafından uygulanan muhasebe politikaları ile tutarlılığın sağlanması amacıyla değiştirilir. Yıl içinde satın alınan veya elden çıkarılan bağlı ortaklıkların sonuçları, satın alım tarihinden sonra veya elden çıkarma tarihine kadar konsolide kapsamlı gelir tablosuna dahil edilir.



İZMİR FIRÇA SANAYİ VE TİCARET ANONİM ŞİRKETİ VE BAĞLI ORTAKLIKLARI BAĞIMSIZ DENETİMDEN GEÇMİŞ

31 ARALIK 2024 TARİHLİ KONSOLİDE FİNANSAL TABLOLARA İLİŞKİN NOTLAR

(Tutarlar aksi belirtilmedikçe Türk Lirası'nın ("TL") 31 Aralık 2024 tarihi itibarıyla satın alma gücü esasına göre ifade edilmiştir).

2.6. Netleştirme/Mahsup

Finansal varlık ve yükümlülükler, gerekli kanuni hak olması, söz konusu varlık ve yükümlülükleri net olarak değerlendirmeye niyet olması veya varlıkların elde edilmesi ile yükümlülüklerin yerine getirilmesinin eş zamanlı olduğu durumlarda net olarak gösterilirler.

2.7. Önemli Muhasebe Politikalarının Özeti

Konsolide finansal tabloların hazırlanmasında izlenen önemli muhasebe politikaları aşağıda özetlenmiştir:

2.7.1. Hasılat

Satış gelirleri, ürünün teslimi veya hizmetin verilmesi, ürünle ilgili önemli risk ve getirilerin alıcıya nakledilmiş olması, gelir tutarının güvenilir bir şekilde ölçülebilmesi ve işlemle ilgili ekonomik faydaların Grup tarafından elde edileceğinin kuvvetle muhtemel olması üzerine alınan veya alınabilecek bedelin makul değeri üzerinden tahakkuk esasına göre kayıtlara alınır.

Net satışlar, satılmış ürün ya da tamamlanmış hizmetin satış vergisi hariç faturalanmış değerinden, iadeler ve komisyonların indirilmiş şeklini gösterir. Kira gelirleri dönemsel tahakkuk esasına göre, faiz gelirleri etkin faiz yöntemine göre muhasebeleştirilir.

2.7.2. Nakit ve Nakit Benzerleri

Nakit ve nakit benzeri kalemleri, nakit para, vadesiz mevduat ve satın alım tarihinden itibaren vadeleri 3 ay veya 3 aydan daha az olan, hemen nakde çevrilebilecek olan ve önemli tutarda değer değişikliği riski taşımayan yüksek likiditeye sahip diğer kısa vadeli yatırımlardır.


2.7.3. Ticari Alacaklar ve Değer Düşüklüğü

Doğrudan bir borçluya mal veya hizmet tedariki ile oluşan Grup kaynaklı ticari alacaklar, etkin faiz yöntemi kullanılarak iskonto edilmiş maliyetleri üzerinden değerlendirilmiştir.

Grup'un, ödenmesi gereken meblağları tahsil edemeyecek olduğunu gösteren bir durumun söz konusu olması halinde ticari alacaklar için bir değer düşüklüğü karşılığı oluşturulur. Söz konusu bu karşılığın tutarı, alacağın kayıtlı değeri ile tahsili mümkün tutar arasındaki farktır. Tahsili mümkün tutar, teminatlardan ve güvencelerden tahsil edilebilecek meblağlar da dahil olmak üzere tüm nakit akışlarının, oluşan ticari alacağın orijinal etkin faiz oranı esas alınarak iskonto edilen değeridir. Değer düşüklüğü tutarı, zarar yazılmasından sonra oluşacak bir durum dolayısıyla azalır, söz konusu tutar, cari dönemde esas faaliyetlerden diğer gelirlere yansıtılır.

2.7.4. Stoklar

Stoklar, maliyetin ya da net gerçekleşebilir değerinin düşük olanı ile değerlendirilmektedir. Stoklar ortalama maliyet yöntemine göre değerlendirilir. Net gerçekleşebilir değer, olağan ticari faaliyet içerisinde oluşan tahmini satış fiyatından tahmini tamamlanma maliyeti ile satışı gerçekleştirmek için yüklenilmesi gereken tahmini maliyetlerin toplamının indirilmesiyle elde edilir. Stokların net gerçekleşebilir değeri maliyetinin altına düştüğünde, stoklar net gerçekleşebilir değerine indirgenir ve değer düşüklüğünün olduğu yılda gelir tablosuna gider olarak yansıtılır.



İZMİR FIRÇA SANAYİ VE TİCARET ANONİM ŞİRKETİ VE BAĞLI ORTAKLIKLARI BAĞIMSIZ DENETİMDEN GEÇMİŞ

31 ARALIK 2024 TARİHLİ KONSOLİDE FİNANSAL TABLOLARA İLİŞKİN NOTLAR

(Tutarlar aksi belirtilmedikçe Türk Lirası'nın ("TL") 31 Aralık 2024 tarihi itibarıyla satın alma gücü esasına göre ifade edilmiştir).

2.7.8. Kur Değişiminin Etkileri

Grup'un finansal tabloları faaliyette buldukları temel ekonomik çevrede geçerli olan para birimi (fonksiyonel para birimi) ile sunulmuştur. İşletmenin mali durumu ve faaliyet sonuçları, Grup'un geçerli para birimi olan ve finansal tablolar için sunum birimi olan TL cinsinden ifade edilmiştir. İşletmenin finansal tablolarının hazırlanması sırasında, yabancı para cinsinden (TL dışındaki para birimleri) gerçekleşen işlemler, işlem tarihindeki kurlar esas alınmak suretiyle kaydedilmektedir. Bilançoda yer alan dövizde endeksli parasal varlık ve yükümlülükler bilanço tarihinde geçerli olan kurlar kullanılarak Türk Lirası'na çevrilmiştir.

2.7.9. Pay Başına Kazanç

Gelir tablosunda belirtilen pay başına kazanç, net karın, yıl boyunca piyasada bulunan hisse senetlerinin ağırlıklı ortalama sayısına bölünmesi ile bulunmuştur.

2.7.10. Karşılıklar, Koşullu Varlık ve Yükümlülükler

Geçmiş olaylardan kaynaklanan mevcut bir yükümlülüğün bulunması, yükümlülüğün yerine getirilmesinin muhtemel olması ve söz konusu yükümlülük tutarının güvenilir bir şekilde tahmin edilebilir olması durumunda finansal tablolarda karşılık ayrılır. Karşılık olarak ayrılan tutar, yükümlülüğe ilişkin risk ve belirsizlikler göz önünde bulundurularak, bilanço tarihi itibarıyla yükümlülüğün yerine getirilmesi için yapılacak harcamanın en güvenilir şekilde tahmin edilmesi yoluyla hesaplanır. Karşılığın, mevcut yükümlülüğün karşılanması için gerekli tahmini nakit akımlarını kullanarak ölçülmesi durumunda söz konusu karşılığın defter değeri, ilgili nakit akımlarının bugünkü değerine eşittir.

Karşılığın ödenmesi için gerekli olan ekonomik faydanın bir kısmı ya da tamamının üçüncü taraflarca karşılanmasının beklendiği durumlarda, tahsil edilecek tutar, ilgili tutarın tahsil edilmesinin hemen hemen kesin olması ve güvenilir bir şekilde ölçülmesi halinde varlık olarak muhasebeleştirilir.

2.7.11. Devlet Teşvik ve Yardımları


Devlet teşviki, işletmenin teşvikin elde edilmesi için gerekli koşulları yerine getireceğine ve teşvikin elde edileceğine dair makul bir güvence olmadan finansal tablolara yansıtılmaz. Devlet teşvikleri, bu teşviklerle karşılanması amaçlanan maliyetlerin gider olarak muhasebeleştirildiği dönemler boyunca sistematik şekilde kâr veya zarara yansıtılır. Bir finansman aracı olan devlet teşvikleri, finanse ettikleri harcama kalemini netleştirmek amacıyla kâr veya zararda muhasebeleştirilmek yerine, kazanılmamış gelir olarak finansal durum tablosu (bilanço) ile ilişkilendirilmeli ve ilgili varlıkların ekonomik ömrü boyunca sistematik şekilde kâr veya zarara yansıtılmalıdır.

2.7.12. Nakit Akım Tablosu

Nakit akış tablosunda, döneme ilişkin nakit akışları esas, yatırım ve finansman faaliyetlerine dayalı bir biçimde sınıflandırılarak raporlanır.

2.7.13. Bilanço Tarihinden Sonraki Olaylar

Raporlama döneminden sonraki olaylar; kara ilişkin herhangi bir duyuru veya diğer seçilmiş finansal bilgilerin kamuya açıklanmasından sonra ortaya çıkmış olsalar bile, bilanço tarihi ile bilançonun yayımı için yetkilendirilme tarihi arasındaki tüm olayları kapsar. Grup, bilanço tarihinden sonraki düzeltme gerektiren olayların ortaya çıkması durumunda, finansal tablolara alınan tutarları bu yeni duruma uygun şekilde düzeltir.



İZMİR FIRÇA SANAYİ VE TİCARET ANONİM ŞİRKETİ VE BAĞLI ORTAKLIKLARI BAĞIMSIZ DENETİMDEN GEÇMİŞ

31 ARALIK 2024 TARİHLİ KONSOLİDE FİNANSAL TABLOLARA İLİŞKİN NOTLAR

(Tutarlar aksi belirtilmedikçe Türk Lirası'nın ("TL") 31 Aralık 2024 tarihi itibarıyla satın alma gücü esasına göre ifade edilmiştir).

2.7.14. Kurum Kazancı Üzerinden Hesaplanan Vergiler

Gelir vergisi gideri, cari vergi ve ertelenmiş vergi giderinin toplamından oluşur.

Cari vergi

Cari yıl vergi yükümlülüğü, dönem karının vergiye tabi olan kısmı üzerinden hesaplanır. Vergiye tabi kâr, diğer yıllarda vergilendirilebilir ya da vergiden indirilebilir kalemler ile vergilendirilmesi ya da vergiden indirilmesi mümkün olmayan kalemleri hariç tutması nedeniyle, gelir tablosunda yer verilen kârdan farklılık gösterir. Grup'un cari vergi yükümlülüğü bilanço tarihi itibarıyla yasallaşmış ya da önemli ölçüde yasallaşmış vergi oranı kullanılarak hesaplanmıştır.

Ertelenmiş vergi

Ertelenmiş vergi yükümlülüğü veya varlığı, varlıkların ve yükümlülüklerin finansal tablolarda gösterilen tutarları ile yasal vergi matrahi hesabında dikkate alınan tutarları arasındaki geçici farklılıkların bilanço yöntemine göre vergi etkilerinin yasallaşmış vergi oranları dikkate alınarak hesaplanmasıyla belirlenmektedir.

Ertelenmiş vergi yükümlülükleri vergilendirilebilir geçici farkların tümü için hesaplanırken, indirilebilir geçici farklardan oluşan ertelenmiş vergi varlıkları, gelecekte vergiye tabi kar elde etmek suretiyle söz konusu farklardan yararlanmanın kuvvetle muhtemel olması şartıyla hesaplanmaktadır.

Vergilendirilebilir geçici farklardan kaynaklanan ertelenmiş vergi varlıkları, yakın gelecekte vergiye tabi yeterli kâr elde etmek suretiyle söz konusu farklardan yararlanmanın kuvvetle muhtemel olması ve gelecekte ilgili farkların ortadan kalkmasının muhtemel olması şartlarıyla hesaplanmaktadır.


Ertelenmiş vergi varlıkları ve yükümlülükleri varlıkların gerçekleşeceği veya yükümlülüklerin yerine getirileceği dönemde geçerli olması beklenen ve bilanço tarihi itibarıyla yasallaşmış veya önemli ölçüde yasallaşmış vergi oranları (vergi düzenlemeleri) üzerinden hesaplanır. Ertelenmiş vergi varlıkları ve yükümlülüklerinin hesaplanması sırasında, Grup'un bilanço tarihi itibarıyla varlıklarının defter değerini geri kazanması ya da yükümlülüklerini yerine getirmesi için tahmin ettiği yöntemlerin vergi sonuçları dikkate alınır.

2.7.15. Çalışanlara Sağlanan Faydalar

Kıdem tazminatları:

Türkiye'de mevcut kanunlar ve toplu iş sözleşmeleri hükümlerine göre kıdem tazminatı, emeklilik veya işten çıkarılma durumunda ödenmektedir. Güncellenmiş olan TMS 19 *Çalışanlara Sağlanan Faydalar* Standardı ("TMS 19") uyarınca söz konusu türdeki ödemeler tanımlanmış emeklilik fayda planları olarak nitelendirilir.

Bilançoda muhasebeleştirilen kıdem tazminatı yükümlülüğü, tüm çalışanların emeklilikleri dolayısıyla ileride doğması beklenen yükümlülük tutarlarının net bugünkü değerine göre hesaplanmış ve finansal tablolara yansıtılmıştır. Hesaplanan tüm aktüeryal kazançlar ve kayıplar diğer kapsamlı gelir altında muhasebeleştirilmiştir.



İZMİR FIRÇA SANAYİ VE TİCARET ANONİM ŞİRKETİ VE BAĞLI ORTAKLIKLARI BAĞIMSIZ DENETİMDEN GEÇMİŞ

31 ARALIK 2024 TARİHLİ KONSOLİDE FİNANSAL TABLOLARA İLİŞKİN NOTLAR

(Tutarlar aksi belirtilmedikçe Türk Lirası'nın ("TL") 31 Aralık 2024 tarihi itibarıyla satın alma gücü esasına göre ifade edilmiştir).

2.7.16. İlişkili Taraflar

İlişkili taraflar, finansal tablolarını hazırlayan işletmeyle (raporlayan işletme) ilişkili olan kişi veya işletmedir.

İlişkili tarafla yapılan işlem raporlayan işletme ile ilişkili bir taraf arasında kaynakların, hizmetlerin ya da yükümlülüklerin, bir bedel karşılığı olup olmadığına bakılmaksızın transferidir.

Grup, ilişkili taraflarıyla olağan faaliyetleri çerçevesinde iş ilişkilerine girmektedir (Not 6).

Ortaklar dışında ilişkili kuruluşlar aşağıdaki gibidir:


- 1- İzpet Plastik Enerji Sanayi ve Ticaret A.Ş.
- 2- Luna Fırça Plastik Sanayi Ticaret LTD. ŞTİ.

2.8. Önemli Muhasebe Değerlendirme, Tahmin ve Varsayımları

İlişikteki mali tabloların TFRS ile uyumlu bir şekilde hazırlanması Yönetim tarafından hazırlanmış finansal tablolarda yer alan bazı aktif ve pasiflerin taşıdıkları değerler, muhtemel mükellefiyetlerle ilgili verilen açıklamalar ile raporlanan gelir ve giderlerin tutarlarına ilişkin olarak bazı tahminler ve varsayımların yapılmasını gerektirmektedir. Gerçekleşen tutarlar tahminlerden farklılıklar içerebilir. Bu tahminler dönemsel olarak gözden geçirilmekte ve gerekli görüldüklerinde düzeltilmektedirler.

Muhasebe politikalarını ve ekli mali tabloları etkileyen yönetimin önemli kararları aşağıdaki gibidir:

- Şüpheli alacak karşılıkları
- Kıdem tazminat karşılıkları
- Finansal borçlanmalar
- Maddi duran varlıkların ekonomik ömürleri



**İZMİR FIRÇA SANAYİ VE TİCARET ANONİM ŞİRKETİ VE BAĞLI ORTAKLIKLARI
BAĞIMSIZ DENETİMDEN GEÇMİŞ**

31 ARALIK 2024 TARİHLİ KONSOLİDE FİNANSAL TABLOLARA İLİŞKİN NOTLAR

(Tutarlar aksi belirtilmedikçe Türk Lirası'nın ("TL") 31 Aralık 2024 tarihi itibarıyla satın alma gücü esasına göre ifade edilmiştir).

3. İŞLETME BİRLEŞMELERİ


Bulunmamaktadır.

4. NET PARASAL POZİSYON KAZANÇLARI/(KAYIPLARI)'NA İLİŞKİN AÇIKLAMALAR

Parasal olmayan kalemler	31 Aralık 2024
Finansal durum tablosu kalemleri	(26.385.154)
Stoklar	207.557
Maddi duran varlıklar	33.810.077
Sermaye düzeltme farkları	(90.860.297)
Geri alınmış paylar (-)	387.489
Paylara ilişkin primler/iskontolar (+/-)	(240.959)
Kardan ayrılmış kısıtlanmış yedekler	(1.369.030)
Geçmiş yıllar karları/zararları	31.680.009
Kar veya zarar tablosu kalemleri	(4.696.142)
Hasılat	(50.853.822)
Satışların maliyeti	38.005.970
Pazarlama giderleri	3.375.450
Genel yönetim giderleri	2.842.216
Esas faaliyetlerden diğer gelirler	(691.832)
Esas faaliyetlerden diğer giderler	311.807
Finansman gelirleri	(64.744)
Finansman giderleri	2.378.813
Net parasal pozisyon kazançları/(kayıpları)	(31.081.296)

5. BÖLÜMLERE GÖRE RAPORLAMA

Bulunmamaktadır.



İZMİR FIRÇA SANAYİ VE TİCARET ANONİM ŞİRKETİ VE BAĞLI ORTAKLIKLARI
BAĞIMSIZ DENETİMDEN GEÇMİŞ

31 ARALIK 2024 TARİHLİ KONSOLİDE FİNANSAL TABLOLARA İLİŞKİN NOTLAR

(Tutarlar aksi belirtilmedikçe Türk Lirası'nın ("TL") 31 Aralık 2024 tarihi itibarıyla satın alma gücü esasına göre ifade edilmiştir).

6. İLİŞKİLİ TARAF AÇIKLAMALARI

Grup'un 31 Aralık 2024 ve 31 Aralık 2023 tarihleri itibarıyla ilişkili taraf açıklamaları aşağıda gösterilmiştir.

İlişkili Taraflardan Kısa Vadeli Alacaklar

	31 Aralık 2024	31 Aralık 2023
Ticari Alacaklar	2.323.979	44.498
Peşin Ödenmiş Giderler	419.719	993.729
	2.743.698	1.038.227

Ticari Alacaklar Detayı

	31 Aralık 2024	31 Aralık 2023
İzpet Plastik Enerji San. Tic. A.Ş.	2.323.979	44.498
	2.323.979	44.498

Peşin Ödenmiş Giderler Detayı

	31 Aralık 2024	31 Aralık 2023
Luna Fırça Plastik San. Ltd. Şti.	419.719	993.729
	419.719	993.729

İlişkili Taraflardan Mamul ve Ticari Mal Alımları

	2024	2023
İzpet Plastik Enerji San. Tic. A.Ş.	4.332.524	11.074.838
	4.332.524	11.074.838

İlişkili Taraflara Diğer Satımlar

	2024	2023
İzpet Plastik Enerji San. Tic. A.Ş.	2.597.427	8.311.381
	2.597.427	8.311.381

Üst Düzey Yöneticilere Sağlanan Menfaatler


	2024	2023
Yönetim Kurulu Ücretleri	2.471.171	2.534.577
	2.471.171	2.534.577

7. NAKİT VE NAKİT BENZERLERİ

Grup'un 31 Aralık 2024 ve 31 Aralık 2023 tarihleri itibarıyla nakit ve nakit benzerleri aşağıda gösterilmiştir.

	31 Aralık 2024	31 Aralık 2023
Kasa	99.161	202.364
Bankalar	2.562.364	2.609.916
-Vadeli mevduatlar	--	--
-Vadesiz mevduatlar	2.562.364	2.609.916
Diğer hazır değerler	199.956	350.560
	2.861.481	3.162.840

Şirket'in mevduatları üzerinde herhangi bir blokaaj bulunmamaktadır.



İZMİR FIRÇA SANAYİ VE TİCARET ANONİM ŞİRKETİ VE BAĞLI ORTAKLIKLARI
BAĞIMSIZ DENETİMDEN GEÇMİŞ

31 ARALIK 2024 TARİHLİ KONSOLİDE FİNANSAL TABLOLARA İLİŞKİN NOTLAR

(Tutarlar aksi belirtilmedikçe Türk Lirası'nın ("TL") 31 Aralık 2024 tarihi itibarıyla satın alma gücü esasına göre ifade edilmiştir).

8. TİCARİ ALACAKLAR VE BORÇLAR

Grup'un 31 Aralık 2024 ve 31 Aralık 2023 tarihleri itibarıyla ticari alacakları ve borçları aşağıda gösterilmiştir.

Dipnot 8.1- Kısa vadeli ticari alacaklar

	31 Aralık 2024	31 Aralık 2023
İlişkili taraflardan ticari alacaklar (dipnot 6)	2.323.979	44.498
İlişkili olmayan taraflardan ticari alacaklar	115.450.958	138.609.477
	117.774.937	138.653.975

	31 Aralık 2024	31 Aralık 2023
Alıcılar	52.621.111	51.482.189
Alıcılar hesabı reeskontu (-)	(4.952.397)	(3.948.287)
Alacak senetleri	81.153.684	104.575.345
Alacak senetleri reeskontu (-)	(13.371.440)	(13.499.770)
Şüpheli ticari alacaklar	4.863.688	6.800.477
Şüpheli ticari alacaklar karşılığı (-)	(4.863.688)	(6.800.477)
İlişkili olmayan taraflardan kısa vadeli ticari alacaklar	115.450.958	138.609.477

i) Şüpheli Ticari Alacaklar Karşılığı


Şüpheli ticari alacaklar için ayrılan karşılık ve tahsil edilen tutarlar aşağıda gösterilmiştir:

	31 Aralık 2024	31 Aralık 2023
Dönem başı - 1 Ocak	6.800.477	6.149.451
Enflasyon etkisi	(1.123.941)	(327.062)
Dönem içerisinde ayrılan karşılık	3.744.875	1.101.187
Dönem içinde tahsil edilen	(4.557.723)	(123.099)
	4.863.688	6.800.477

ii) Alacak Senetleri

Grup'un 31 Aralık 2024 ve 31 Aralık 2023 tarihleri itibarıyla vadesi 1 yıldan kısa senetlerin vadesel dağılımı aşağıda gösterilmiştir:

	31 Aralık 2024	31 Aralık 2023
0-3 ay arası vadeli	17.764.300	31.150.352
4-6 ay arası vadeli	16.873.441	37.754.773
6-12 ay arası vadeli	46.515.943	35.670.220
	81.153.684	104.575.345



İZMİR FIRÇA SANAYİ VE TİCARET ANONİM ŞİRKETİ VE BAĞLI ORTAKLIKLARI
BAĞIMSIZ DENETİMDEN GEÇMİŞ

31 ARALIK 2024 TARİHLİ KONSOLİDE FİNANSAL TABLOLARA İLİŞKİN NOTLAR

(Tutarlar aksi belirtilmedikçe Türk Lirası'nın ("TL") 31 Aralık 2024 tarihi itibarıyla satın alma gücü esasına göre ifade edilmiştir).

Dipnot 8.2- Uzun vadeli ticari alacaklar

	31 Aralık 2024	31 Aralık 2023
İlişkili olmayan taraflardan ticari alacaklar	--	1.035.493
	--	1.035.493

	31 Aralık 2024	31 Aralık 2023
Alacak senetleri	--	1.371.598
Alacak senetleri reeskontu (-)	--	(336.105)
İlişkili olmayan taraflardan uzun vadeli ticari alacaklar	--	1.035.493

Dipnot 8.3- Kısa vadeli ticari borçlar

	31 Aralık 2024	31 Aralık 2023
İlişkili olmayan taraflara ticari borçlar	17.088.734	17.030.755
	17.088.734	17.030.755

	31 Aralık 2024	31 Aralık 2023
Satıcılar	15.253.951	14.256.406
Satıcılar reeskontu (-)	(379.672)	(545.665)
Borç senetleri	2.578.049	3.797.232
Ticari borç senetleri reeskontu (-)	(363.594)	(477.218)
İlişkili olmayan taraflara kısa vadeli ticari borçlar	17.088.734	17.030.755

i) Borç senetleri


Grup'un 31 Aralık 2024 ve 31 Aralık 2022 tarihleri itibarıyla vadesi 1 yıldan kısa senetlerin vadesel dağılımı aşağıda gösterilmiştir:

	31 Aralık 2024	31 Aralık 2023
0-3 ay arası vadeli	1.018.012	1.544.872
4-6 ay arası vadeli	346.675	750.787
6-12 ay arası vadeli	1.213.362	1.501.573
	2.578.049	3.797.232

Dipnot 8.4- Uzun vadeli ticari borçlar

	31 Aralık 2024	31 Aralık 2023
İlişkili olmayan taraflara ticari borçlar	--	2.033.711
	--	2.033.711

	31 Aralık 2024	31 Aralık 2023
Borç senetleri	--	3.003.149
Ticari borç senetleri reeskontu	--	(969.438)
İlişkili olmayan taraflara uzun vadeli ticari borçlar	--	2.033.711



İZMİR FIRÇA SANAYİ VE TİCARET ANONİM ŞİRKETİ VE BAĞLI ORTAKLIKLARI
BAĞIMSIZ DENETİMDEN GEÇMİŞ

31 ARALIK 2024 TARİHLİ KONSOLİDE FİNANSAL TABLOLARA İLİŞKİN NOTLAR

(Tutarlar aksi belirtilmedikçe Türk Lirası'nın ("TL") 31 Aralık 2024 tarihi itibarıyla satın alma gücü esasına göre ifade edilmiştir).

9. DİĞER ALACAKLAR VE BORÇLAR

Grup'un 31 Aralık 2024 ve 31 Aralık 2023 tarihleri itibarıyla diğer alacak ve borçları aşağıda gösterilmiştir.

Dipnot 9.1- Kısa vadeli diğer alacaklar

	31 Aralık 2024	31 Aralık 2023
İlişkili olmayan taraflardan diğer alacaklar	531.026	516.375
	531.026	516.375

	31 Aralık 2024	31 Aralık 2023
Verilen depozito ve teminatlar	459.876	347.372
Vergi dairesinden alacaklar	71.150	169.003
İlişkili olmayan taraflardan kısa vadeli diğer alacaklar	531.026	516.375

Dipnot 9.2- Kısa vadeli diğer borçlar

	31 Aralık 2024	31 Aralık 2023
İlişkili olmayan taraflara diğer borçlar	383.462	792.053
	383.462	792.053


	31 Aralık 2024	31 Aralık 2023
Telekomünikasyon şirketlerine borçlar	383.462	792.053
İlişkili olmayan taraflara kısa vadeli diğer borçlar	383.462	792.053

10. STOKLAR

Grup'un 31 Aralık 2024 ve 31 Aralık 2023 tarihleri itibarıyla stokları aşağıda gösterilmiştir.

	31 Aralık 2024	31 Aralık 2023
İlk madde ve malzeme	28.242.779	18.603.934
Mamuller	32.052.100	30.736.244
Ticari mallar	27.047.031	14.187.778
Diğer stoklar	9.753.707	3.020.594
	97.095.617	66.548.550

Grup'un 31 Aralık 2024 tarihi itibarıyla, stokları üzerinde 10.400.000 TL sigorta teminatı bulunmaktadır (31 Aralık 2023: Yoktur).



**İZMİR FIRÇA SANAYİ VE TİCARET ANONİM ŞİRKETİ VE BAĞLI ORTAKLIKLARI
BAĞIMSIZ DENETİMDEN GEÇMİŞ**

31 ARALIK 2024 TARİHLİ KONSOLİDE FİNANSAL TABLOLARA İLİŞKİN NOTLAR

(Tutarlar aksi belirtilmedikçe Türk Lirası'nın ("TL") 31 Aralık 2024 tarihi itibarıyla satın alma gücü esasına göre ifade edilmiştir).

11. PEŞİN ÖDENMİŞ GİDERLER VE ERTELENMİŞ GELİRLER

Grup'un 31 Aralık 2024 ve 31 Aralık 2023 tarihleri itibarıyla peşin ödenmiş giderleri ve ertelenmiş gelirleri aşağıda gösterilmiştir.

Dipnot 11.1 Kısa vadeli peşin ödenmiş giderler

	31 Aralık 2024	31 Aralık 2023
İlişkili taraflara verilmiş sipariş avansları (dipnot 6)	419.719	993.729
İlişkili olmayan taraflara verilmiş sipariş avansları	12.890.788	11.750.395
	13.310.507	12.744.124

Dipnot 11.2 Uzun vadeli peşin ödenmiş giderler

	31 Aralık 2024	31 Aralık 2023
İlişkili olmayan taraflara verilmiş daire sipariş avansları	7.659.993	7.730.259
	7.659.993	7.730.259

Dipnot 11.3 Kısa vadeli ertelenmiş gelirler

	31 Aralık 2024	31 Aralık 2023
İlişkili olmayan taraflardan alınmış sipariş avansları	42.379.344	39.665.410
	42.379.344	39.665.410

12. DİĞER VARLIKLAR VE YÜKÜMLÜLÜKLER

Grup'un 31 Aralık 2024 ve 31 Aralık 2023 tarihleri itibarıyla diğer varlıkları ve yükümlülükleri aşağıda gösterilmiştir.

Dipnot 12.1- Diğer dönen varlıklar

	31 Aralık 2024	31 Aralık 2023
Devreden KDV	95.940	--
Personel avansları	50.000	--
	145.940	--

Dipnot 12.2- Diğer kısa vadeli yükümlülükler

	31 Aralık 2024	31 Aralık 2023
Ödenecek vergi ve fonlar	1.408.203	1.226.679
	1.408.203	1.226.679



İZMİR FIRÇA SANAYİ VE TİCARET ANONİM ŞİRKETİ VE BAĞLI ORTAKLIKLARI
BAĞIMSIZ DENETİMDEN GEÇMİŞ

31 ARALIK 2024 TARİHLİ KONSOLİDE FİNANSAL TABLOLARA İLİŞKİN NOTLAR

(Tutarlar aksi belirtilmedikçe Türk Lirası'nın ("TL") 31 Aralık 2024 tarihi itibarıyla satın alma gücü esasına göre ifade edilmiştir).

13. MADDİ DURAN VARLIKLAR


Maddi duran varlıkların 01.01-31.12.2024 dönemine ilişkin hareket tablosu aşağıda gösterilmiştir:

Maliyet:	1 Ocak 2024	İlaveler	Çıkışlar	31 Aralık 2024
Arazi ve arsalar	60.864.371	--	--	60.864.371
Makine, tesis ve cihazlar	125.885.831	5.949.539	--	131.835.370
Taşıtlar	10.769.651	--	--	10.769.651
Demirbaşlar	4.416.060	317.939	--	4.733.999
Özel maliyetler	4.556.913	314.800	--	4.871.713
Yapılmakta olan yatırımlar	1.967.084	--	--	1.967.084
Toplam maliyet	208.459.910	6.582.278	--	215.042.188
Birikmiş amortismanlar				
Makine, tesis ve cihazlar	(81.457.700)	(10.408.755)	--	(91.866.455)
Taşıtlar	(7.562.208)	(1.144.121)	--	(8.706.329)
Demirbaşlar	(3.478.028)	(249.609)	--	(3.727.637)
Özel maliyetler	(2.707.655)	(639.110)	--	(3.346.765)
Toplam birikmiş amortismanlar	(95.205.591)	(12.441.595)	--	(107.647.186)
Net defter değeri	113.254.319	(5.859.317)	--	107.395.002

Maddi duran varlıkların 01.01-31.12.2023 dönemine ilişkin hareket tablosu aşağıda gösterilmiştir:

Maliyet:	1 Ocak 2023	İlaveler	Çıkışlar	31 Aralık 2023
Arazi ve arsalar	60.864.371	--	--	60.864.371
Makine, tesis ve cihazlar	104.224.482	27.178.725	(5.517.376)	125.885.831
Taşıtlar	10.254.156	2.231.058	(1.715.563)	10.769.651
Demirbaşlar	3.938.910	477.150	--	4.416.060
Özel maliyetler	3.763.098	793.815	--	4.556.913
Yapılmakta olan yatırımlar	2.096.918	--	(129.834)	1.967.084
Toplam maliyet	185.141.935	30.680.748	(7.362.773)	208.459.910
Birikmiş amortismanlar				
Makine, tesis ve cihazlar	(78.293.925)	(8.681.151)	5.517.376	(81.457.700)
Taşıtlar	(7.064.774)	(946.614)	449.180	(7.562.208)
Demirbaşlar	(3.295.181)	(182.847)	--	(3.478.028)
Özel maliyetler	(2.221.214)	(486.441)	--	(2.707.655)
Toplam birikmiş amortismanlar	(90.875.094)	(10.297.053)	5.966.556	(95.205.591)
Net defter değeri	94.266.841	20.383.695	(1.396.217)	113.254.319

Grup'un 31 Aralık 2024 tarihi itibarıyla sabit kıymetleri üzerinde 80.000.000 TL sigorta teminatı bulunmaktadır. (31 Aralık 2023: Yoktur).



İZMİR FIRÇA SANAYİ VE TİCARET ANONİM ŞİRKETİ VE BAĞLI ORTAKLIKLARI
BAĞIMSIZ DENETİMDEN GEÇMİŞ

31 ARALIK 2024 TARİHLİ KONSOLİDE FİNANSAL TABLOLARA İLİŞKİN NOTLAR

(Tutarlar aksi belirtilmedikçe Türk Lirası'nın ("TL") 31 Aralık 2024 tarihi itibarıyla satın alma gücü esasına göre ifade edilmiştir).

14. MADDİ OLMAYAN DURAN VARLIKLAR

Maddi olmayan duran varlıkların 01.01-31.12.2024 dönemine ilişkin hareket tablosu aşağıda gösterilmiştir:

Maliyet:	1 Ocak 2024	İlaveler	Çıkışlar	Transferler	31 Aralık 2024
Haklar	2.464.645	35.689	--	--	2.500.334
Toplam maliyet	2.464.645	35.689	--	--	2.500.334
Birikmiş amortismanlar					
Haklar	(2.210.312)	(182.317)	--	--	(2.392.629)
Toplam birikmiş amortismanlar	(2.210.312)	(182.317)	--	--	(2.392.629)
Net defter değeri	254.333	(146.628)	--	--	107.705

Maddi olmayan duran varlıkların 01.01-31.12.2023 dönemine ilişkin hareket tablosu aşağıda gösterilmiştir:


Maliyet:	1 Ocak 2023	İlaveler	Çıkışlar	Transferler	31 Aralık 2023
Haklar	2.269.543	195.102	--	--	2.464.645
Toplam maliyet	2.269.543	195.102	--	--	2.464.645
Birikmiş amortismanlar					
Haklar	(1.833.815)	(376.497)	--	--	(2.210.312)
Toplam birikmiş amortismanlar	(1.833.815)	(376.497)	--	--	(2.210.312)
Net defter değeri	435.728	(181.395)	--	--	254.333

15. FİNANSAL YATIRIMLAR

Bulunmamaktadır.

16. VARLIKLARDA DEĞER DÜŞÜKLÜĞÜ

Bulunmamaktadır.



İZMİR FIRÇA SANAYİ VE TİCARET ANONİM ŞİRKETİ VE BAĞLI ORTAKLIKLARI
BAĞIMSIZ DENETİMDEN GEÇMİŞ

31 ARALIK 2024 TARİHLİ KONSOLİDE FİNANSAL TABLOLARA İLİŞKİN NOTLAR

(Tutarlar aksi belirtilmedikçe Türk Lirası'nın ("TL") 31 Aralık 2024 tarihi itibarıyla satın alma gücü esasına göre ifade edilmiştir).

17. FİNANSAL BORÇLANMALAR

	31 Aralık 2024	31 Aralık 2023
Kısa vadeli borçlanmalar	49.949.162	44.110.742
Uzun vadeli borçlanmaların kısa vadeli kısımları	7.812.683	17.601.691
Uzun vadeli borçlanmalar	2.337.271	11.773.628
	60.099.116	73.486.061

Banka kredilerinin vadeleri aşağıdaki gibidir.

	31 Aralık 2024	31 Aralık 2023
1 yıl içerisinde ödenecekler	57.761.845	61.712.433
1 - 5 yıl içerisinde ödenecek	2.337.271	11.773.628
	60.099.116	73.486.061

Para birimi	Ağırlıklı Ortalama Faiz	31 Aralık 2024	
		Kısa vadeli	Uzun vadeli
Avro	%6,50-%9,75 ve değişken	39.462.935	2.174.757
ABD Doları	%8,09	7.186.667	--
Türk Lirası	%16,52-%60,42 ve değişken	11.112.243	162.514
		57.761.845	2.337.271

Para birimi	Ağırlıklı Ortalama Faiz	31 Aralık 2023	
		Kısa vadeli	Uzun vadeli
Türk Lirası	%20,49 ve değişken	61.712.433	11.773.628
		61.712.433	11.773.628



İZMİR FIRÇA SANAYİ VE TİCARET ANONİM ŞİRKETİ VE BAĞLI ORTAKLIKLARI
BAĞIMSIZ DENETİMDEN GEÇMİŞ

31 ARALIK 2024 TARİHLİ KONSOLİDE FİNANSAL TABLOLARA İLİŞKİN NOTLAR

(Tutarlar aksi belirtilmedikçe Türk Lirası'nın ("TL") 31 Aralık 2024 tarihi itibarıyla satın alma gücü esasına göre ifade edilmiştir).

19. ÇALIŞANLARA SAĞLANAN FAYDALAR

19.1 Çalışanlara sağlanan faydalar kapsamında borçlar

	31 Aralık 2024	31 Aralık 2023
Personele borçlar	465.697	992.526
Ödenecek sosyal güvenlik kesintileri	849.618	757.911
	1.315.315	1.750.437

19.2 Uzun vadeli karşılıklar

	31 Aralık 2024	31 Aralık 2023
Kıdem tazminatı karşılıkları	6.105.471	5.252.906
	6.105.471	5.252.906

	2024	2023
1 Ocak itibarıyla karşılık	5.252.906	7.174.149
Parasal kazanç	(1.614.624)	(2.820.186)
Faiz maliyeti	801.113	668.165
Hizmet maliyeti	1.175.849	789.419
Ödenen kıdem tazminatları	(1.082.965)	(6.442.280)
Aktüeryal fark	1.573.192	5.883.639
31 Aralık itibarıyla karşılık	6.105.471	5.252.906

İş Kanunu'na göre, Grup, bir senesini doldurmuş olan ve Grup ile ilişkisi kesilen veya emekli olan, kadınlarda 20 erkeklerde 25 hizmet yılını dolduran ve emekliliğini kazanan (kadınlar için 58 yaşında, erkekler için 60 yaşında), askere çağrılan veya vefat eden personeli için kıdem tazminatı ödemekle mükelleftir. 23 Mayıs 2002'deki mevzuat değişikliğinden sonra emeklilikten önceki hizmet süresine ilişkin bazı geçiş süreci maddeleri çıkartılmıştır.

Kıdem tazminatı yükümlülüğü yasal olarak herhangi bir fonlamaya tabi değildir ve herhangi bir fonlama şartı bulunmamaktadır.

Kıdem tazminatı karşılığı çalışanların emekliliği halinde ödenmesi gereken muhtemel yükümlülüğün bugünkü değerinin tahminiyle hesaplanır.

TMS 19, Grup'un kıdem tazminatı karşılığını tahmin etmek için aktüer değerlendirme yöntemlerinin geliştirilmesini öngörmektedir. Buna göre toplam yükümlülüğün hesaplanmasında aşağıda yer alan aktüer öngörüler kullanılmıştır:

	31 Aralık 2024	31 Aralık 2023
Net iskonto oranı (%)	3,38	3,12

Temel varsayım, her yıllık hizmet için belirlenen tavan karşılığının enflasyon ile orantılı olarak artmasıdır. Böylece uygulanan iskonto oranı enflasyonun beklenen etkilerinden arındırılmış gerçek oranı gösterir. Grup'un Türkiye'de kayıtlı bağlı ortaklıklarının kıdem tazminatı karşılığı, 1 Ocak 2025 tarihinden itibaren geçerli olan 46.655,43 TL üzerinden hesaplanmaktadır (1 Ocak 2024 - 35.058,58 TL).



İZMİR FIRÇA SANAYİ VE TİCARET ANONİM ŞİRKETİ VE BAĞLI ORTAKLIKLARI
BAĞIMSIZ DENETİMDEN GEÇMİŞ

31 ARALIK 2024 TARİHLİ KONSOLİDE FİNANSAL TABLOLARA İLİŞKİN NOTLAR

(Tutarlar aksi belirtilmedikçe Türk Lirası'nın ("TL") 31 Aralık 2024 tarihi itibarıyla satın alma gücü esasına göre ifade edilmiştir).

20. SERMAYE, YEDEKLER VE DİĞER ÖZKAYNAK KALEMLERİ

Ödenmiş Sermaye

Grup'un 31 Aralık 2024 ve 31 Aralık 2023 tarihleri itibarıyla sermaye yapısı aşağıdaki gibidir:

Hissedarlar	31 Aralık 2024		31 Aralık 2023	
	TL	%	TL	%
Orhan Dilberoğlu	10.839.126,25	%18,35	12.539.126,25	%21,23
Natan Kohen	6.222.687,50	%10,54	7.922.687,50	%13,41
Halk Açık Kısım	42.000.686,25	%71,11	38.600.686,25	%65,36
Nominal sermaye	59.062.500	%100,00	59.062.500	%100,00
Sermaye Düzeltme Farkları	227.893.160		227.893.160	
Toplam Sermaye	286.955.660		286.955.660	

31 Aralık 2024 tarihi itibarıyla, Grup'un 59.062.500 TL olan sermayesi 59.062.500 adet nominal paydan oluşmaktadır (31 Aralık 2023: 59.062.000 TL olan sermayesi 59.062.000 adet nominal pay).

Grup'un 7 Mart 2024 tarihinde yayımlanan Sermaye Piyasası Kurulu Bülteni'ne istinaden hazırladığı TMS 29 uyarınca düzeltilmiş özsermaye hesapları ile ilgili açıklama aşağıdaki gibidir:

Özsermaye	ÜFE Endekli Yasal Kayıtlar	TÜFE Endekli Yasal Kayıtlar	Geçmiş Yıllar
			Karları / Zararlarında Takip Edilecek Farklar
Sermaye Düzeltme Farkları	119.250.423	227.893.160	108.642.737
Paylara İlişkin Primler/İskontolar	630.049	783.920	153.871
Kardan Ayrılmış Kısıtlanmış Yedekler	6.832.858	4.443.408	(2.389.450)

Tanımlanmış Fayda Planları Yeniden Ölçüm Kazanç ve Kayıpları

	31 Aralık 2024	31 Aralık 2023
Aktüeryal kazançlar ve kayıpları	(5.707.070)	(6.536.282)
	(5.707.070)	(6.536.282)
	31 Aralık 2024	31 Aralık 2023
Dönem başı -01 Ocak	(6.536.282)	(3.499.041)
Döneme ilişkin aktüeryal kazanç ve (kayıp)	1.165.128	(4.097.293)
Döneme ilişkin ertelenmiş vergi	(335.916)	1.060.052
	(5.707.070)	(6.536.282)

Kardan Ayrılmış Kısıtlanmış Yedekler

Türk Ticaret Kanunu'na göre, yasal yedekler birinci ve ikinci tertip yasal yedekler olmak üzere ikiye ayrılır. Türk Ticaret Kanunu'na göre birinci tertip yasal yedekler, Şirket'in ödenmiş sermayesinin %20'sine ulaşıncaya kadar, kanuni net karın %5'i olarak ayrılır. İkinci tertip yasal yedekler ise ödenmiş sermayenin %5'ini aşan dağıtılan karın %10'udur. Türk Ticaret Kanunu'na göre, yasal yedekler ödenmiş sermayenin %50'sini geçmediği sürece sadece zararları netleştirmek için kullanılabilir, bunun dışında herhangi bir şekilde kullanılması mümkün değildir. 31 Aralık 2024 tarihi itibarıyla, Şirket'in yasal yedekler toplamı 4.443.408 TL'dir (31 Aralık 2023: 4.443.408 TL).

İZMİR FIRÇA SANAYİ VE TİCARET ANONİM ŞİRKETİ VE BAĞLI ORTAKLIKLARI
BAĞIMSIZ DENETİMDEN GEÇMİŞ

31 ARALIK 2024 TARİHLİ KONSOLİDE FİNANSAL TABLOLARA İLİŞKİN NOTLAR

(Tutarlar aksi belirtilmedikçe Türk Lirası'nın ("TL") 31 Aralık 2024 tarihi itibarıyla satın alma gücü esasına göre ifade edilmiştir).

21. KONTROL GÜCÜ OLMAYAN PAYLAR

Kontrol gücü olmayan payların (Azınlık Payları) dağılımı aşağıda gösterilmiştir:

	31 Aralık 2024	31 Aralık 2023
Ödenmiş sermaye	340.000	340.000
Sermaye düzeltme farkları	2.598.563	2.598.563
Geçmiş yıl karları	(1.705.342)	(644.525)
Dönem net karı	745.620	(1.060.817)
	1.978.841	1.233.221

22. HASILAT VE SATIŞLARIN MALİYETİ

	2024	2023
Yurtiçi satışlar	399.348.533	474.105.256
Yurtdışı satışlar	48.248.791	80.166.756
Brüt satışlar	447.597.324	554.272.012
Eksi: İndirimler ve iskontolar (-)	(83.237.044)	(94.535.168)
Eksi: Satışlardan iadeler (-)	(9.908.056)	(4.661.485)
Hasılat	354.452.224	455.075.359
Satılan mamuller maliyeti (-)	(126.275.486)	(249.303.511)
Satılan ticari mallar maliyeti (-)	(100.441.556)	(93.395.523)
Brüt Kar	127.735.182	112.376.325

23. NİTELİKLERİNE GÖRE GİDERLER

	2024	2023
Satışların maliyeti	226.717.042	342.699.034
Pazarlama giderleri	30.054.875	38.164.199
Genel yönetim giderleri	26.024.641	21.617.778
Toplam	282.796.558	402.481.011

Bağımsız Denetçi/Bağımsız Denetim Kuruluşundan Alınan Hizmetlere İlişkin Ücretler

Grup'un, KGK'nın 30 Mart 2021 tarihinde mükerrer Resmi Gazete'de yayımlanan Kurul Kararına istinaden hazırladığı ve hazırlanma esasları 19 Ağustos 2021 tarihli KGK yazısını temel alan bağımsız denetim kuruluşlarınca verilen hizmetlerin ücretlerine ilişkin açıklaması aşağıdaki gibidir:

	2024	2023
Raporlama dönemine ait bağımsız denetim ücreti	405.121	309.746



**İZMİR FIRÇA SANAYİ VE TİCARET ANONİM ŞİRKETİ VE BAĞLI ORTAKLIKLARI
BAĞIMSIZ DENETİMDEN GEÇMİŞ**

31 ARALIK 2024 TARİHLİ KONSOLİDE FİNANSAL TABLOLARA İLİŞKİN NOTLAR

(Tutarlar aksi belirtilmedikçe Türk Lirası'nın ("TL") 31 Aralık 2024 tarihi itibarıyla satın alma gücü esasına göre ifade edilmiştir).


24. GENEL YÖNETİM GİDERLERİ VE SATIŞ, PAZARLAMA VE DAĞITIM GİDERLERİ

24.1 Pazarlama giderleri

	2024	2023
Ciro prim giderleri	9.425.847	12.898.990
Nakliye giderleri	6.999.116	10.097.970
İthalat ihracat giderleri	3.688.740	4.991.398
Reklam ve tanıtım giderleri	3.673.744	983.757
Personel giderleri	3.641.494	3.481.245
Araç giderleri	985.077	585.672
Amortisman giderleri	820.442	639.966
Seyahat giderleri	530.436	917.156
Vergi, resim ve harç giderleri	159.314	151.771
Promosyon giderleri	--	1.546.145
Araştırma giderleri	--	1.587.514
Diğer	130.665	282.615
	30.054.875	38.164.199

24.2 Genel yönetim giderleri

	2024	2023
Personel giderleri	12.352.609	9.744.874
Kira giderleri	2.294.689	2.108.909
Danışmanlık giderleri	2.191.381	1.427.740
Yönetim kurulu ücret giderleri	2.076.465	1.917.380
Vergi, resim harç giderleri	1.531.232	812.633
Numune giderleri	1.369.989	1.122.867
Serbest meslek giderleri	1.253.157	887.062
Ofis giderleri	516.498	614.179
Haberleşme giderleri	337.535	230.102
Nakliye giderleri	221.246	162.417
Amortisman giderleri	191.669	798.423
Bakım ve onarım giderleri	121.881	271.093
Sigorta giderleri	17.651	52.229
Diğer	1.548.639	1.467.870
	26.024.641	21.617.778



İZMİR FIRÇA SANAYİ VE TİCARET ANONİM ŞİRKETİ VE BAĞLI ORTAKLIKLARI
BAĞIMSIZ DENETİMDEN GEÇMİŞ

31 ARALIK 2024 TARİHLİ KONSOLİDE FİNANSAL TABLOLARA İLİŞKİN NOTLAR

(Tutarlar aksi belirtilmedikçe Türk Lirası'nın ("TL") 31 Aralık 2024 tarihi itibarıyla satın alma gücü esasına göre ifade edilmiştir).

25. ESAS FAALİYETLERDEN DİĞER GELİR VE GİDERLER

25.1 Esas faaliyetlerden diğer gelirler

	2024	2023
Konusu kalmayan karşılıklar	4.592.550	123.099
Teşvik gelirleri	1.931.691	3.221.058
Mutabakatsızlıktan kaynaklı giderlerin iptali	1.267.790	--
Kur farkı gelirleri	1.127.610	5.571.848
Reeskont gelirleri	7.686	8.820.848
Diğer	31.247	313.576
	8.958.574	18.050.429

25.2 Esas faaliyetlerden diğer giderler

	2024	2023
Reeskont giderleri	6.650.470	20.585.800
Şüpheli ticari alacaklar karşılığı	3.783.174	1.101.187
Kur farkı giderleri	539.559	3.402.576
Komisyon giderleri	378.735	694.592
Mutabakatsızlıktan kaynaklı gelirlerin iptali	--	3.838.509
Diğer	19.356	--
	11.371.294	29.622.664

26. FİNANSMAN GELİRLERİ VE GİDERLERİ

26.1 Finansman gelirleri

	2024	2023
Kur farkı gelirleri	1.359.530	590.164
Vadeli mevduatlardan faiz gelirleri	670.395	206.375
	2.029.925	796.539

26.2 Finansman giderleri

	2024	2023
Kredi faiz giderleri	15.922.473	16.661.569
Kur farkı giderleri	3.401.329	228.104
Banka komisyon giderleri	1.416.074	1.498.026
Diğer	--	2.623
	20.739.876	18.390.322

27. YATIRIM FAALİYETLERİNDEN GELİRLER VE GİDERLER

27.1 Yatırım faaliyetlerinden gelirler

	2024	2023
Maddi duran varlık satış karları	--	3.434.064
	--	3.434.064



İZMİR FIRÇA SANAYİ VE TİCARET ANONİM ŞİRKETİ VE BAĞLI ORTAKLIKLARI
BAĞIMSIZ DENETİMDEN GEÇMİŞ

31 ARALIK 2024 TARİHLİ KONSOLİDE FİNANSAL TABLOLARA İLİŞKİN NOTLAR

(Tutarlar aksi belirtilmedikçe Türk Lirası'nın ("TL") 31 Aralık 2024 tarihi itibarıyla satın alma gücü esasına göre ifade edilmiştir).

28. GELİR VERGİLERİ (ERTELENMİŞ VERGİ VARLIK VE YÜKÜMLÜLÜKLERİ DAHİL)

Türkiye'de kurumlar vergisi oranı 31 Aralık 2024 itibarıyla %25'tir (2023: %25). Kurumlar vergisi oranı, kurumların ticari kazancına vergi yasaları gereğince indirimi kabul edilmeyen giderlerin ilave edilmesi, vergi yasalarında yer alan istisna (iştirak kazançları istisnası, yatırım indirimi istisnası vb.) ve indirimlerin (ar-ge indirimi gibi) indirilmesi sonucu bulunacak vergi matrahına uygulanır.

Dönem Vergi Varlığı / (Yükümlülüğü)


	31 Aralık 2024	31 Aralık 2023
Ödenecek kurumlar vergisi	(151.533)	(773.206)
Peşin ödenen kurumlar vergisi	1.042.376	1.350.757
Cari Dönem Vergisiyle İlgili Varlıklar	890.843	577.551

Kâr veya Zarar Tablosu Vergi Karşılığı

	2024	2023
Dönem vergi geliri/(gideri)	(151.533)	(1.233.064)
Ertelenmiş vergi geliri/(gideri)	(6.505.898)	(7.636.383)
Toplam vergi geliri	(6.657.431)	(8.869.447)

Vergi Mutabakatı

	2024	2023
Net dönem karı/(zararı)	12.048.647	(37.809.819)
Vergi geliri/ (gideri)	(6.657.431)	(8.869.447)
Vergi öncesi kar/(zarar)	18.706.078	(28.940.372)
Yasal vergi oranı ile hesaplanan vergi tutarı	(4.676.520)	7.235.093
Kanunen kabul edilmeyen giderler	(369.663)	(274.727)
Nakit sermaye artışı ile ilgili istisna	15.396.975	14.372.856
Üzerinden ertelenmiş vergi hesaplanmayan özkaynak kalemlerinin enflasyon düzeltme etkisi	(17.008.223)	(30.356.974)
Diğer	--	154.305
Toplam vergi geliri/(gideri)	(6.657.431)	(8.869.447)



**İZMİR FIRÇA SANAYİ VE TİCARET ANONİM ŞİRKETİ VE BAĞLI ORTAKLIKLARI
BAĞIMSIZ DENETİMDEN GEÇMİŞ**

31 ARALIK 2024 TARİHLİ KONSOLİDE FİNANSAL TABLOLARA İLİŞKİN NOTLAR

(Tutarlar aksi belirtilmedikçe Türk Lirası'nın ("TL") 31 Aralık 2024 tarihi itibarıyla satın alma gücü esasına göre ifade edilmiştir).

Ertelenmiş Vergiler


Ertelenmiş vergi varlıkları gelecek yıllarda vergilendirilebilen gelirin oluşmasının muhtemel olduğunun tespiti halinde kayıtlara alınmaktadır. Vergilendirilebilen gelirin oluşmasının muhtemel olduğu durumlarda ertelenmiş vergi varlıkları, indirilebilir geçici farklar, mali zararlar ve indirimli kurumlar vergisi ödemesine imkân sağlayan sınırsız ömre sahip yatırım indirimleri nedeniyle hak kazanılan vergi avantajları üzerinden hesaplanmaktadır.

31 Aralık 2024 ve 31 Aralık 2023 tarihi itibarıyla birikmiş geçici farklar ve ertelenmiş vergi varlık ve yükümlülüklerinin yürtlükteki vergi oranları kullanılarak hazırlanan dökümü aşağıdaki gibidir:

	Ertelenmiş Vergi Varlıkları/(Yükümlülükleri)	
	31 Aralık 2024	31 Aralık 2023
Ticari alacaklar	4.440.324	3.598.634
Kıdem tazminatı karşılığı	1.242.737	903.722
Finansal borçlanmalar	442.402	190.391
Maddi duran varlıklar	(21.393.221)	(18.212.787)
Verilen sipariş avansları	(366.771)	(72.721)
Ticari borçlar	(230.634)	(562.787)
Stoklar	(725.753)	(972.917)
Diğer	1.504.479	2.172.148
Ertelenmiş vergi yükümlülüğü-net	(15.086.437)	(12.956.317)

29. PAY BAŞINA KAZANÇ/KAYIP

	2024	2023
Net Dönem Karı/(Zararı) (TL)	12.048.647	(37.809.819)
Çıkarılmış Adi Hisselerin Ağırlıklı Ortalama Adedi	59.062.500	59.062.500
Hisse Başına Kar/(Zarar) (TL)	0,20	(0,64)



İZMİR FIRÇA SANAYİ VE TİCARET ANONİM ŞİRKETİ VE BAĞLI ORTAKLIKLARI BAĞIMSIZ DENETİMDEN GEÇMİŞ

31 ARALIK 2024 TARİHLİ KONSOLİDE FİNANSAL TABLOLARA İLİŞKİN NOTLAR

(Tutarlar aksi belirtilmedikçe Türk Lirası'nın ("TL") 31 Aralık 2024 tarihi itibarıyla satın alma gücü esasına göre ifade edilmiştir).

30. FİNANSAL ARAÇLARDAN KAYNAKLANAN RİSKLERİN NİTELİĞİ VE DÜZEYİ

I. Sermaye Risk Yönetimi

Grup'un sermaye maliyeti ile birlikte her bir sermaye sınıfıyla ilişkilendirilen riskler üst yönetim tarafından değerlendirilir. Grup sermaye yönetiminin birincil amacı, özkaynak değerlerini maksimize etmek sağlıklı sermaye yapısının devamlılığını sağlamaktır. Grup, ekonomik koşulların değişimi ışığında, sermaye yapısını yönetmekte ve düzeltmeler yapmaktadır.

Grup, üst yönetimin değerlendirmelerine dayanarak, yeni borç edinilmesi veya mevcut olan borcun geri ödenmesiyle sermaye yapısını dengede tutmayı amaçlamaktadır. Grup, sermaye yönetiminde, bir yandan faaliyetlerinin sürekliliğini sağlamaya çalışırken, diğer yandan da borç ve özkaynak dengesini en verimli şekilde kullanarak karlılığını artırmayı hedeflemektedir.


Grup, kaynaklarını kullanılan finansal borç/ sermaye oranını kullanarak izler. Bu oran kullanılan finansal borcun sermayeye bölünmesiyle bulunur. Net borç, nakit ve nakit benzeri değerlerin toplam finansal borç tutarından (bilançoda gösterildiği gibi kredileri ve ticari akreditif borçları içerir) düşülmesiyle hesaplanır. Kullanılan kaynaklar, bilançoda gösterildiği gibi özkaynak ile net borcun toplanmasıyla hesaplanır.

Net Borç/Sermaye oranı

	31 Aralık 2024	31 Aralık 2023
Toplam finansal yükümlülükler	60.099.116	73.486.061
Nakit ve nakit benzerleri	(2.861.481)	(3.162.840)
Net finansal borç	62.960.597	76.648.901
Toplam özkaynak	201.928.128	189.050.269
Toplam sermaye	264.888.725	265.699.170
Net finansal borç/yatırılan sermaye oranı	24%	29%

II. Finansal Risk Faktörleri

Grup'un başlıca finansal enstrümanları, nakit ve kısa vadeli mevduatlardan oluşmaktadır. Finansal enstrümanların asıl kullanım amacı Grup operasyonları için fon artırımı sağlamak ve faiz oranı riskinden korunmaktır. Grup, operasyonlarından direkt olarak kaynaklanan ticari alacaklar ve borçlar gibi çeşitli diğer finansal varlıklara ve yükümlülüklerle sahiptir. Grup'un finansal enstrümanlarından kaynaklanan ana riskler, likidite riski, yabancı para riski, faiz riski ve kredi riskidir. Yönetim kurulu aşağıda özetlendiği şekilde bu riskleri izlemek ve yönetmek için gerekli prosedürlerden sorumludur.



İZMİR FIRÇA SANAYİ VE TİCARET ANONİM ŞİRKETİ VE BAĞLI ORTAKLIKLARI
BAĞIMSIZ DENETİMDEN GEÇMİŞ

31 ARALIK 2024 TARİHLİ KONSOLİDE FİNANSAL TABLOLARA İLİŞKİN NOTLAR

(Tutarlar aksi belirtilmedikçe Türk Lirası'nın ("TL") 31 Aralık 2024 tarihi itibarıyla satın alma gücü esasına göre ifade edilmiştir).

a. Likidite Risk Yönetimi


Grup'un fon kaynağı olarak bankaları, satıcılarını ve hissedarlarını kullanma hakkı vardır. Grup, stratejisi dahilinde belirlenen hedeflerini gerçekleştirmek için gerekli olan fonlama şartlarındaki değişimleri saptayarak ve izleyerek likidite riskini sürekli olarak değerlendirmektedir.

Grup, tahmini ve fiili nakit akışlarını düzenli olarak izleyerek ve finansal varlıkların ve yükümlülüklerin vadelerinin eşleştirilmesi yoluyla fonların ve borçlanma rezervinin sürekliliğini sağlayarak likidite riskini yönetmektedir.

Grup'un finansal yükümlülüklerinden kaynaklanan likidite riskini gösteren tablo aşağıdaki gibidir:

31 Aralık 2024	Defter Değeri	Sözleşme uyarınca nakit çıkışlar toplamı (I+II+III)	3 aydan kısa (I)	3-12 ay arası (II)	1-2 yıl arası (III)
Kısa vadeli borçlanmalar	49.949.162	47.098.584	6.250.000	40.848.584	--
Uzun vadeli borçlanmaların kısa vadeli kısımları	7.812.683	7.511.170	3.705.262	3.805.908	--
Uzun vadeli borçlanmalar	2.337.271	2.510.648	--	--	2.510.648
Ticari borçlar	17.088.734	17.554.011	15.993.974	1.560.037	--
Diğer borçlar	383.462	383.642	383.642	--	--
Toplam finansal yükümlülükler	77.571.312	75.058.055	26.332.878	46.214.529	2.510.648

31 Aralık 2023	Defter Değeri	Sözleşme uyarınca nakit çıkışlar toplamı (I+II+III)	3 aydan kısa (I)	3-12 ay arası (II)	1-2 yıl arası (III)
Kısa vadeli borçlanmalar	44.110.742	43.946.191	11.437.731	32.508.460	--
Uzun vadeli borçlanmaların kısa vadeli kısımları	17.601.691	16.053.646	5.388.865	10.664.781	--
Uzun vadeli borçlanmalar	11.773.628	12.826.870	--	--	12.826.870
Ticari borçlar	17.030.755	20.919.865	14.826.434	3.090.282	3.003.149
Diğer borçlar	792.053	792.053	792.053	--	--
Toplam finansal yükümlülükler	91.308.869	94.538.625	32.445.083	46.263.523	15.830.019



İZMİR FIRÇA SANAYİ VE TİCARET ANONİM ŞİRKETİ VE BAĞLI ORTAKLIKLARI
BAĞIMSIZ DENETİMDEN GEÇMİŞ

31 ARALIK 2024 TARİHLİ KONSOLİDE FİNANSAL TABLOLARA İLİŞKİN NOTLAR


(Tutarlar aksi belirtilmedikçe Türk Lirası'nın ("TL") 31 Aralık 2024 tarihi itibarıyla satın alma gücü esasına göre ifade edilmiştir).

b. Kredi Riski

Kredi riski, karşılıklı ilişki içinde olan taraflardan birinin bir finansal araca ilişkin olarak yükümlülüğünü yerine getirememesi sonucu diğer tarafın finansal açıdan zarara uğraması riskidir. Grup, kredi riskini belli taraflarla yapılan işlemleri sınırlandırarak ve ilişkide bulunduğu tarafların güvenilirliğini sürekli değerlendirerek yönetmeye çalışmaktadır. Grup'un kredi riski çok sayıda müşteriyle çalıştığı için dağılmış durumdadır. İlişkili olmayan şirketlerden olan riskin yönetiminde alacakların mümkün olan en yüksek oranda teminat altına alınması ilkesine dayanmaktadır.

31 Aralık 2024	Alacaklar				Bankalardaki Mevduat
	Ticari Alacaklar		Diğer Alacaklar		
	İlişkili Taraf	Diğer Taraf	İlişkili Taraf	Diğer Taraf	
Raporlama tarihi itibarıyla maruz kalınan azami kredi riski (A+B+C+D)	2.323.979	115.450.958	--	531.026	2.562.364
-Azami riskin teminat vs ile güvence altına alınmış kısmı	--	--	--	--	--
A) Vadesi geçmemiş ya da değer düşüklüğüne uğramamış finansal varlıkların net defter değeri	2.323.979	115.450.958	--	531.026	2.562.364
B) Koşulları yeniden görüşülmüş bulunan, aksi takdirde vadesi geçmiş veya değer düşüklüğüne uğramış sayılacak finansal varlıkların defter değeri	--	--	--	--	--
C) Vadesi geçmiş ancak değer düşüklüğüne uğramamış varlıkların net defter değeri	--	--	--	--	--
-Teminat, vs ile güvence altına alınmış kısmı	--	--	--	--	--
D) Değer düşüklüğüne uğrayan varlıkların net defter değerleri	--	--	--	--	--
-Vadesi geçmiş (brüt defter değeri)	--	4.863.688	--	--	--
-Değer düşüklüğü (-)	--	(4.863.688)	--	--	--
- Net değerinin teminat, vs ile güvence altına alınmış kısmı	--	--	--	--	--
E) Finansal durum tablosu dışı kredi riski içeren unsurlar	--	--	--	--	--

31 Aralık 2023	Alacaklar				Bankalardaki Mevduat
	Ticari Alacaklar		Diğer Alacaklar		
	İlişkili Taraf	Diğer Taraf	İlişkili Taraf	Diğer Taraf	
Raporlama tarihi itibarıyla maruz kalınan azami kredi riski (A+B+C+D)	44.498	139.644.970	--	516.375	2.609.916
-Azami riskin teminat vs ile güvence altına alınmış kısmı	--	--	--	--	--
A) Vadesi geçmemiş ya da değer düşüklüğüne uğramamış finansal varlıkların net defter değeri	44.498	139.644.970	--	516.375	2.609.916
B) Koşulları yeniden görüşülmüş bulunan, aksi takdirde vadesi geçmiş veya değer düşüklüğüne uğramış sayılacak finansal varlıkların defter değeri	--	--	--	--	--
C) Vadesi geçmiş ancak değer düşüklüğüne uğramamış varlıkların net defter değeri	--	--	--	--	--
-Teminat, vs ile güvence altına alınmış kısmı	--	--	--	--	--
D) Değer düşüklüğüne uğrayan varlıkların net defter değerleri	--	--	--	--	--
-Vadesi geçmiş (brüt defter değeri)	--	4.710.164	--	--	--
-Değer düşüklüğü (-)	--	(4.710.164)	--	--	--
- Net değerinin teminat, vs ile güvence altına alınmış kısmı	--	--	--	--	--
E) Finansal durum tablosu dışı kredi riski içeren unsurlar	--	--	--	--	--



İZMİR FIRÇA SANAYİ VE TİCARET ANONİM ŞİRKETİ VE BAĞLI ORTAKLIKLARI
BAĞIMSIZ DENETİMDEN GEÇMİŞ


31 ARALIK 2024 TARİHLİ KONSOLİDE FİNANSAL TABLOLARA İLİŞKİN NOTLAR

(Tutarlar aksi belirtilmedikçe Türk Lirası'nın ("TL") 31 Aralık 2024 tarihi itibarıyla satın alma gücü esasına göre ifade edilmiştir).

c. Kur Riski

Grup, döviz cinsinden ticari borç ve alacaklarının TL'ye çevrilmesinden dolayı döviz kuru riskine maruz kalmaktadır. Grup, kur riskini azaltabilmek için döviz pozisyonunu dengeleme amaçlı bir politika izlemektedir. Mevcut riskler Grup'un Yönetim Kurulu'nca yapılan düzenli toplantılarda izlenmekte ve Grup'un döviz pozisyonu kurlar takip edilmektedir. Ayrıca, Grup Yönetimi kur riskini minimize edecek şekilde pozisyon almaktadır.

	31 Aralık 2024			31 Aralık 2023		
	TL Karşılığı (Sunum para birimi)	ABD Doları	Avro	TL Karşılığı (Sunum para birimi)	ABD Doları	Avro
1. Parasal finansal varlıklar (kasa, banka hesapları dahil)	305.792	--	8.324	147.191	5.000	--
2. Ticari alacaklar	3.383.924	39.258	54.412	4.966.538	79.408	80.706
3. Verilen sipariş avansları	3.546.102	66.669	32.502	294.382	10.000	--
4. Dönen Varlıklar (1+2+3)	7.235.819	105.927	95.238	5.408.111	94.408	80.706
5. Duran Varlıklar	--	--	--	--	--	--
6. Toplam Varlıklar (4+5)	7.235.819	105.927	95.238	5.408.111	94.408	80.706
7. Finansal yükümlülükler	45.445.389	200.000	1.045.000	--	--	--
8. Alınan sipariş avansları	1.164.751	23.749	8.898	430.769	14.633	--
9. Kısa Vadeli Yükümlülükler (7+8)	46.610.140	223.749	1.053.898	430.769	14.633	--
10. Finansal yükümlülükler	2.296.013	--	62.500	--	--	--
11. Uzun Vadeli Yükümlülükler	2.296.013	--	62.500	--	--	--
12. Toplam Yükümlülükler (9+11)	48.906.152	223.749	1.116.398	430.769	14.633	--
Toplam (6-12)	(41.670.333)	(117.822)	(1.021.160)	4.977.342	79.775	80.706



**İZMİR FIRÇA SANAYİ VE TİCARET ANONİM ŞİRKETİ VE BAĞLI ORTAKLIKLARI
BAĞIMSIZ DENETİMDEN GEÇMİŞ**

31 ARALIK 2024 TARİHLİ KONSOLİDE FİNANSAL TABLOLARA İLİŞKİN NOTLAR

(Tutarlar aksi belirtilmedikçe Türk Lirası'nın ("TL") 31 Aralık 2024 tarihi itibarıyla satın alma gücü esasına göre ifade edilmiştir).

Kur riskine duyarlılık

Aşağıdaki tablo Grup'un USD ve EUR kurlarındaki %10'luk (31.12.2024: %10) artışa ve azalışa olan duyarlılığını göstermektedir. %10'luk (31.12.2023: %10) oran, üst düzey yöneticilere Grup içinde kur riskinin raporlanması sırasında kullanılan oran olup, söz konusu oran Grup Yönetimi'nin döviz kurlarında beklediği olası değişikliği ifade etmektedir. Duyarlılık analizi sadece dönem sonundaki açık yabancı para cinsinden parasal kalemleri kapsar ve söz konusu kalemlerin yılsonundaki %10'luk kur değişiminin etkilerini gösterir. Bu analiz, dış kaynaklı krediler ile birlikte Grup içindeki yurt dışı faaliyetler için kullanılan, krediyi alan ve de kullanan tarafların fonksiyonel para birimi dışındaki kredilerini kapsamaktadır. Pozitif değer, vergi öncesi kar/ (zararda) ve diğer özkaynak kalemlerindeki artışı ifade eder.

31 Aralık 2024		
	Yabancı paranın %10 değer kazanması	Yabancı paranın %10 değer kaybetmesi
1- Usd net varlık / yükümlülüğü	(415.680)	415.680
2- Usd riskinden korunan kısım (-)		
3- Usd net etki (1+2)	(415.680)	415.680
4- Avro net varlık / yükümlülük	(3.751.354)	3.751.354
5- Avro riskinden korunan kısım (-)		
6- Avro net etki (4+5)	(3.751.354)	3.751.354
TOPLAM (3+6)	(4.167.033)	4.167.033

31 Aralık 2023		
	Yabancı paranın %10 değer kazanması	Yabancı paranın %10 değer kaybetmesi
1- Usd net varlık / yükümlülüğü	234.843	(234.843)
2- Usd riskinden korunan kısım (-)		
3- Usd net etki (1+2)	234.843	(234.843)
4- Avro net varlık / yükümlülük	262.891	(262.891)
5- Avro riskinden korunan kısım (-)		
6- Avro net etki (4+5)	262.891	(262.891)
TOPLAM (3+6)	497.734	(497.734)

31. BİLANÇO TARİHİNDEN SONRAKİ OLAYLAR

Bulunmamaktadır.

